



УПРАВЛЕНИЕ ФЕДЕРАЛЬНОЙ
СЛУЖБЫ ГОСУДАРСТВЕННОЙ
СТАТИСТИКИ ПО АСТРАХАНСКОЙ
ОБЛАСТИ И РЕСПУБЛИКЕ КАЛМЫКИЯ

ЕСТЕСТВЕННОЕ ДВИЖЕНИЕ НАСЕЛЕНИЯ

январь – ноябрь 2023 года

31.01.2024

Республика Калмыкия

СОДЕРЖАНИЕ

Естественное движение населения Республики Калмыкия	3
Число зарегистрированных родившихся в Республике Калмыкия	4
Коэффициенты рождаемости в регионах Южного Федерального округа	5
Число зарегистрированных умерших в Республике Калмыкия	6
Коэффициенты смертности в регионах Южного Федерального округа	7
Коэффициенты младенческой смертности в регионах Южного Федерального округа	8
Число зарегистрированных браков в Республике Калмыкия	9
Коэффициенты брачности в регионах Южного Федерального округа	10
Число зарегистрированных разводов в Республике Калмыкия	11
Коэффициенты разводимости в регионах Южного Федерального округа	12

ЕСТЕСТВЕННОЕ ДВИЖЕНИЕ НАСЕЛЕНИЯ РЕСПУБЛИКИ КАЛМЫКИЯ

январь – ноябрь 2023 г.

Число родившихся
человек

2 207

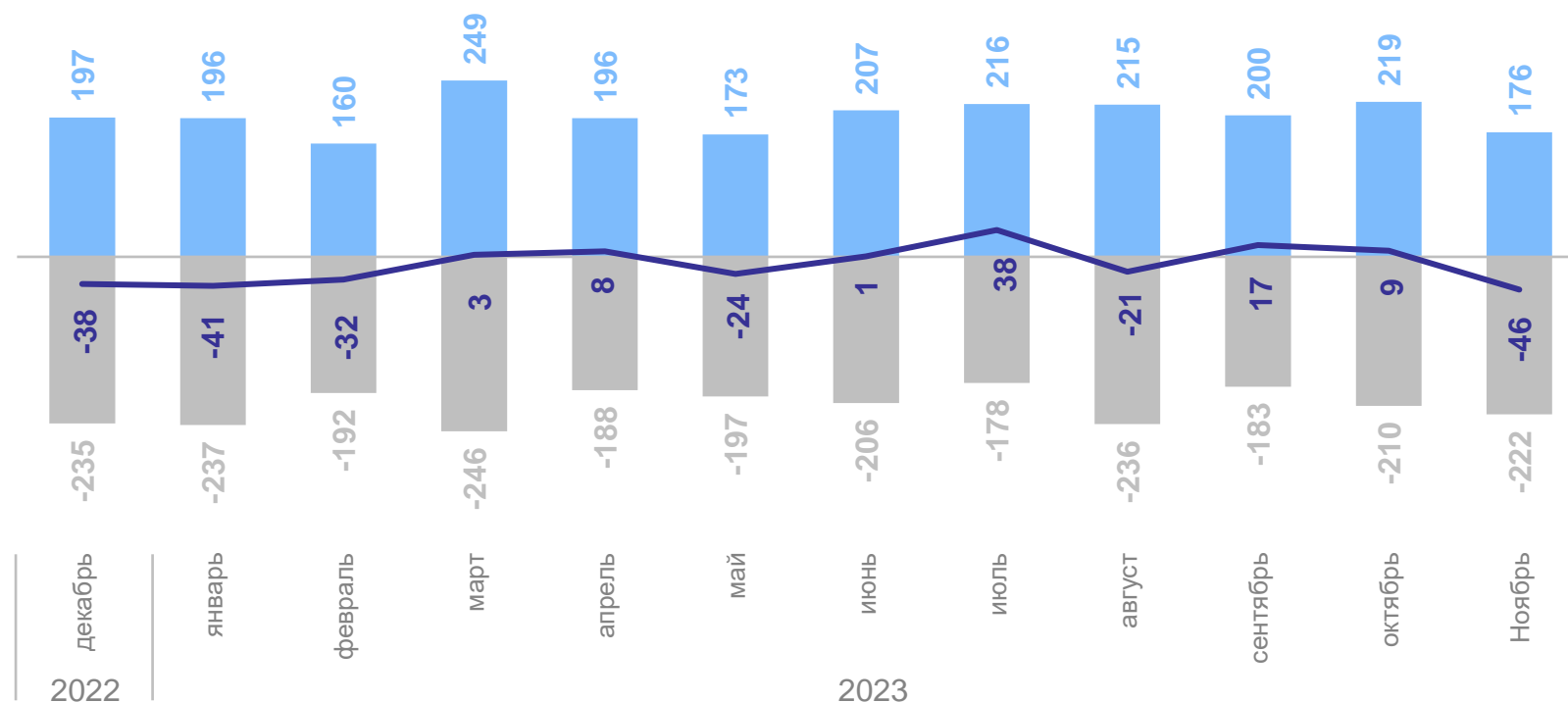
Число умерших
человек

2 295

Естественная убыль населения
человек

-88

Естественное движение населения,
человек



● Число родившихся

● Число умерших

— Естественный прирост

ЧИСЛО ЗАРЕГИСТРИРОВАННЫХ РОДИВШИХСЯ В РЕСПУБЛИКЕ КАЛМЫКИЯ

январь – ноябрь 2023 г.

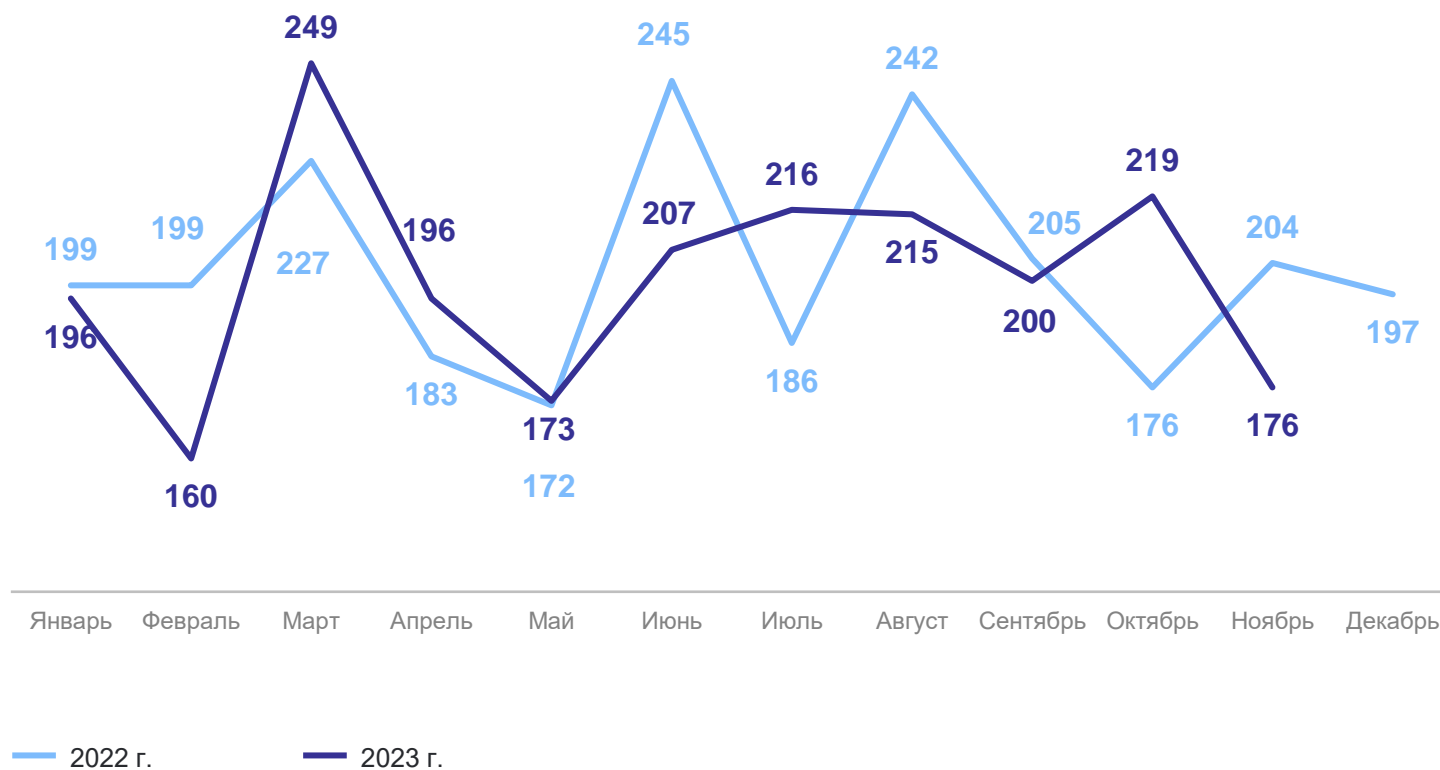
Число родившихся

2 207 человек

9,1 в расчете
на 1 000 человек населения

98,6 % к январю – ноябрю 2022 г.

Динамика зарегистрированных родившихся,
человек



КОЭФФИЦИЕНТЫ РОЖДАЕМОСТИ В РЕГИОНАХ ЮЖНОГО ФЕДЕРАЛЬНОГО ОКРУГА на 1 000 человек населения

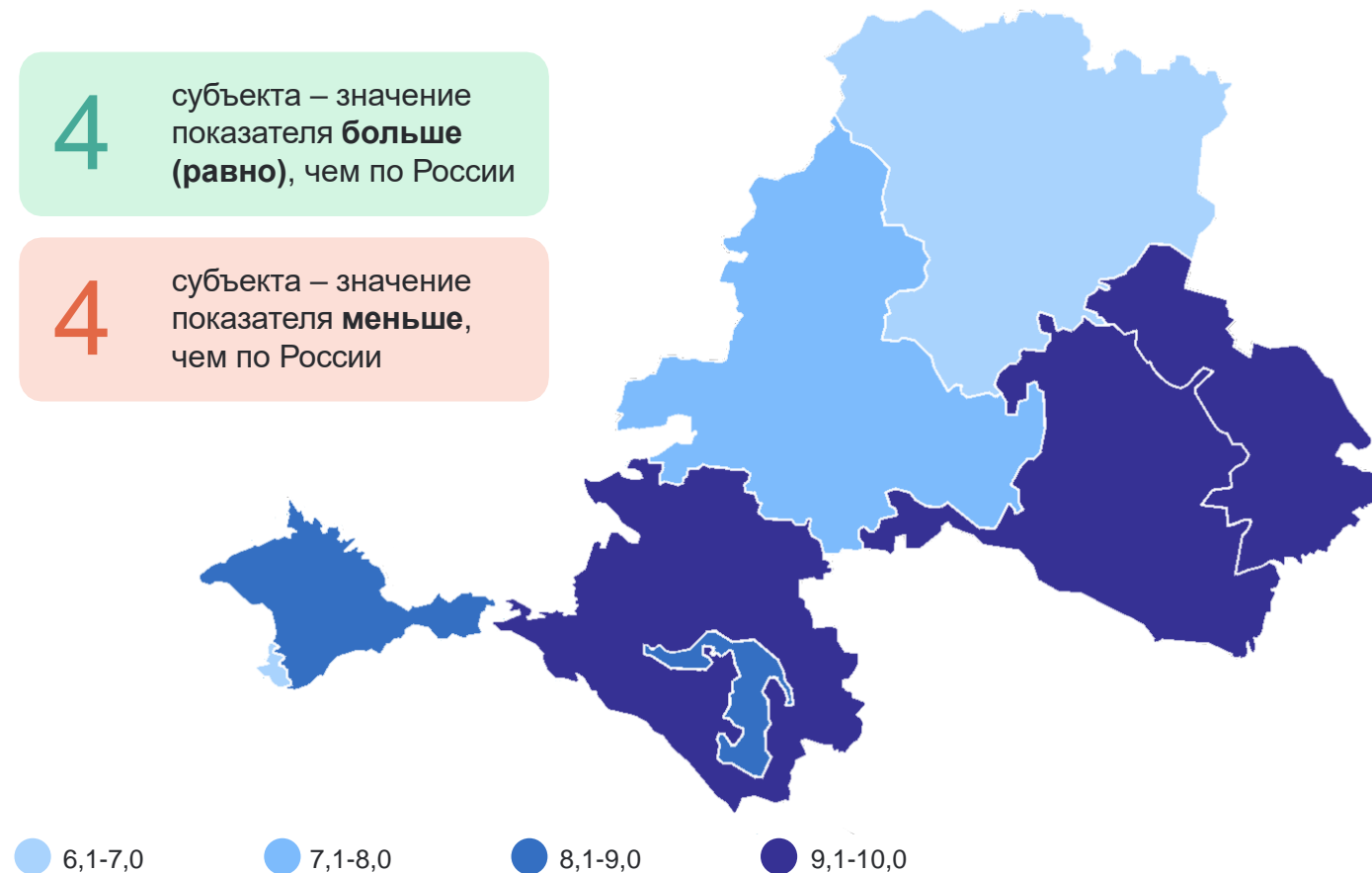
АСТРАХАНЬСТАТ

Январь – ноябрь 2023 г.



4 субъекта – значение показателя **больше (равно)**, чем по России

4 субъекта – значение показателя **меньше**, чем по России



ЧИСЛО ЗАРЕГИСТРИРОВАННЫХ УМЕРШИХ В РЕСПУБЛИКЕ КАЛМЫКИЯ

январь – ноябрь 2023 г.

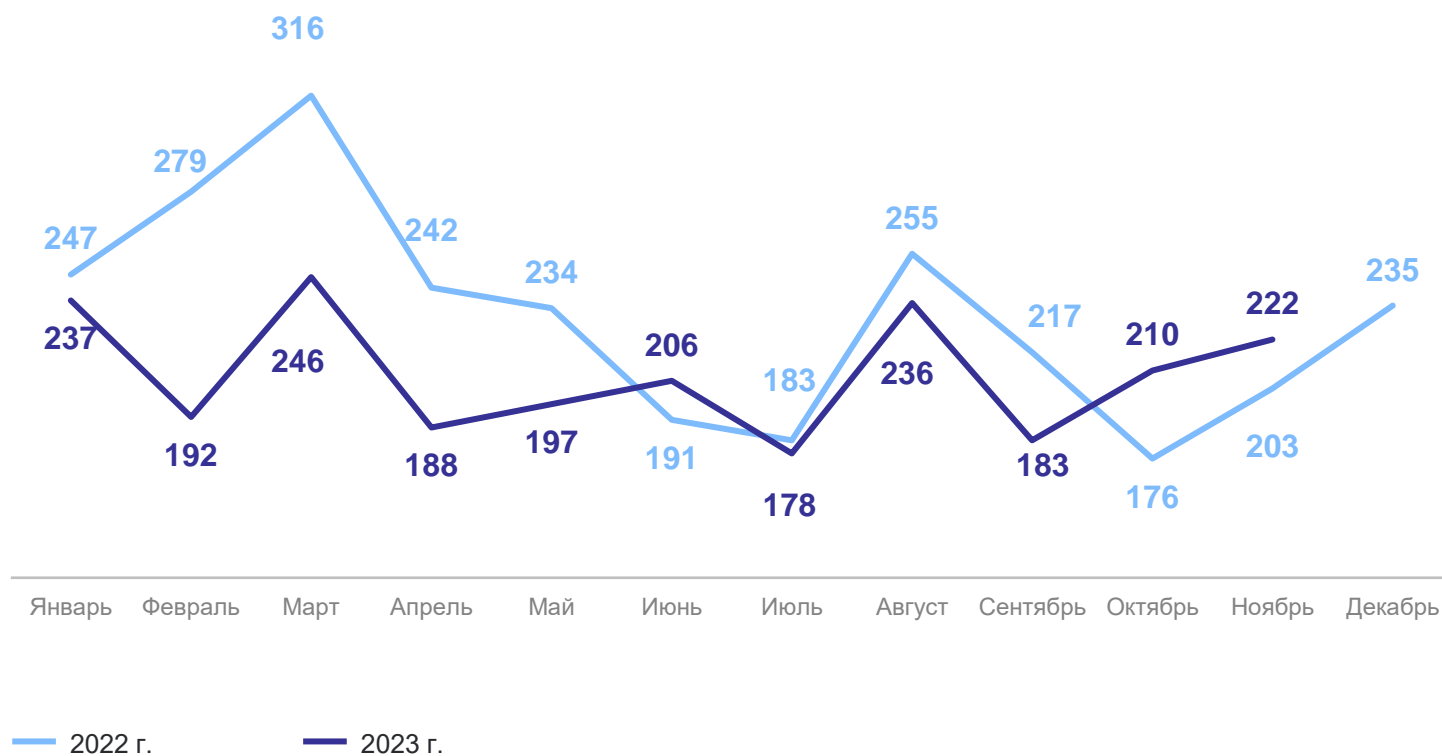
Число умерших

2 295 человек

9,5 в расчете
на 1 000 человек населения

90,2 % к январю – ноябрю 2022 г.

Динамика зарегистрированных умерших,
человек



КОЭФФИЦИЕНТЫ СМЕРТНОСТИ В РЕГИОНАХ ЮЖНОГО ФЕДЕРАЛЬНОГО ОКРУГА на 1 000 человек населения

АСТРАХАНЬСТАТ

Январь – ноябрь 2023 г.



4

субъекта – значение показателя **меньше**, чем по России

4

субъекта – значение показателя **больше**, чем по России



● 9,0-10,1

● 10,2-11,3

● 11,4-12,5

● 12,6-13,7

КОЭФИЦИЕНТЫ МЛАДЕНЧЕСКОЙ СМЕРТНОСТИ В РЕГИОНАХ ЮЖНОГО ФЕДЕРАЛЬНОГО ОКРУГА

на 1 000 родившихся

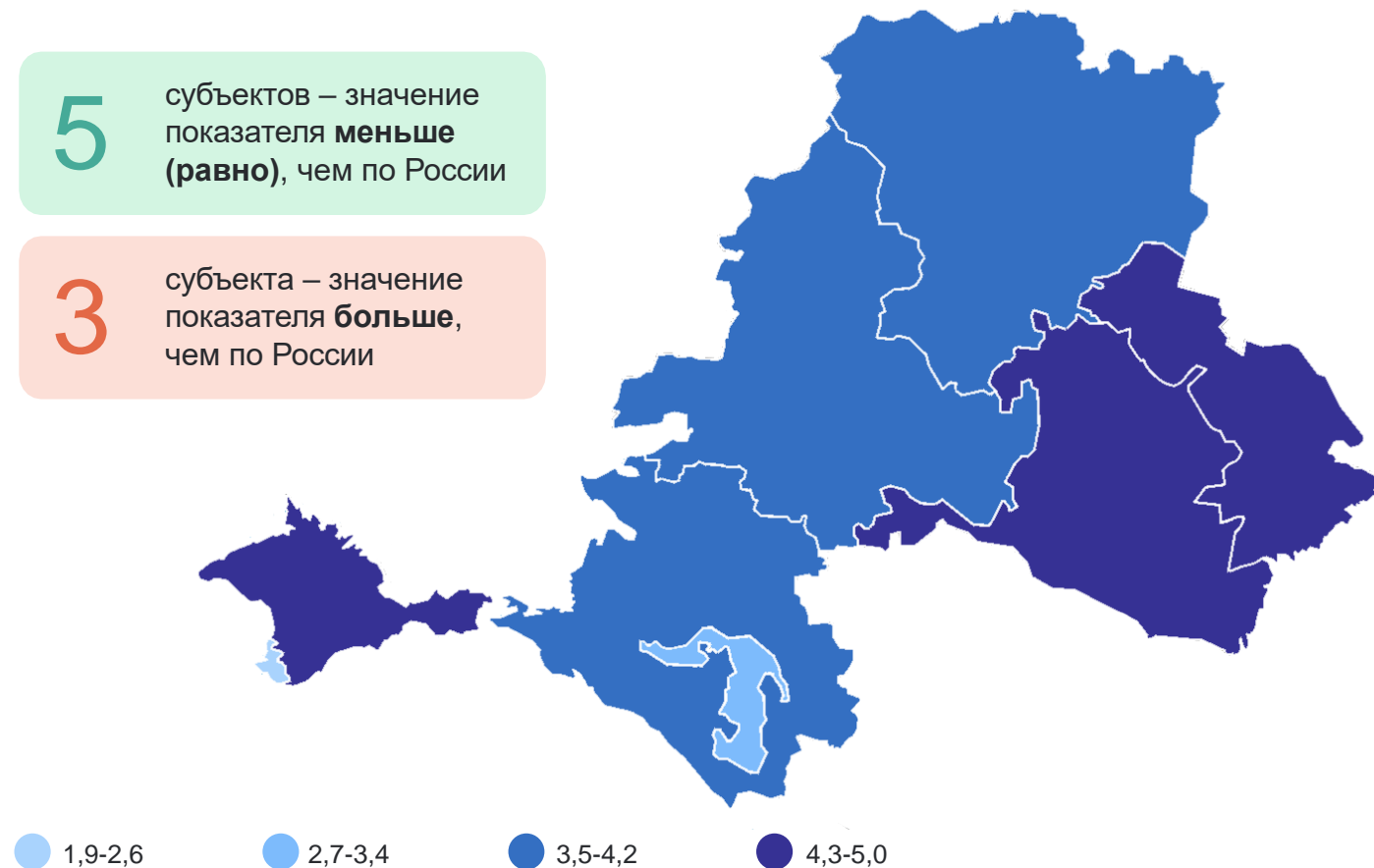
АСТРАХАНЬСТАТ

Январь – ноябрь 2023 г.



5 субъектов – значение показателя **меньше (равно)**, чем по России

3 субъекта – значение показателя **больше**, чем по России



ЧИСЛО ЗАРЕГИСТРИРОВАННЫХ БРАКОВ В РЕСПУБЛИКЕ КАЛМЫКИЯ

январь – ноябрь 2023 г.

Число браков

1 075 единиц

4,4 в расчете
на 1 000 человек населения

83,8 % к январю – ноябрю 2022 г.

Динамика зарегистрированных браков,
человек



КОЭФИЦИЕНТЫ БРАЧНОСТИ В РЕГИОНАХ ЮЖНОГО ФЕДЕРАЛЬНОГО ОКРУГА

на 1 000 человек населения

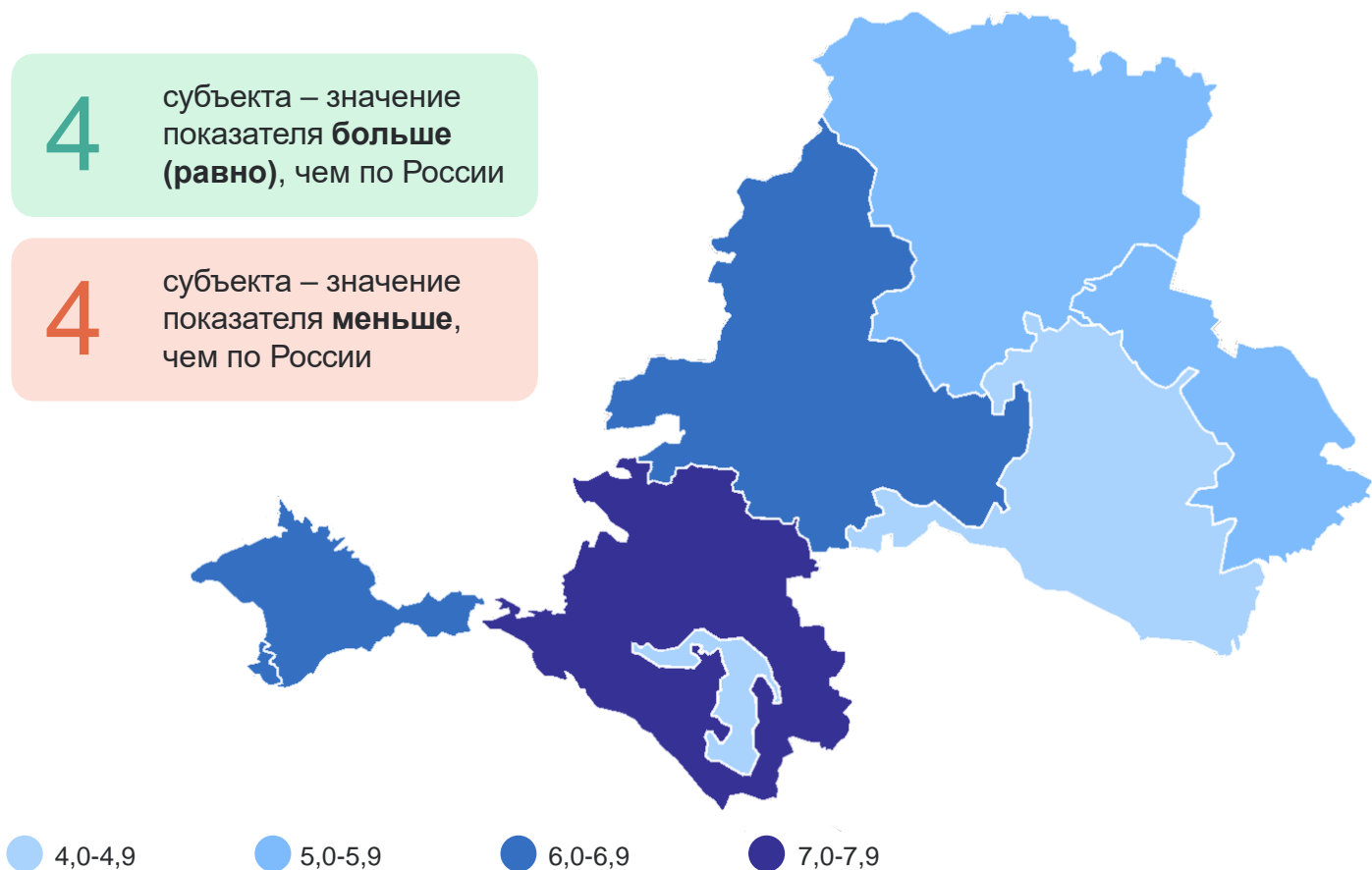
АСТРАХАНЬСТАТ

Январь – ноябрь 2023 г.



4 субъекта – значение показателя **больше (равно)**, чем по России

4 субъекта – значение показателя **меньше**, чем по России



ЧИСЛО ЗАРЕГИСТРИРОВАННЫХ РАЗВОДОВ В РЕСПУБЛИКЕ КАЛМЫКИЯ

январь – ноябрь 2023 г.

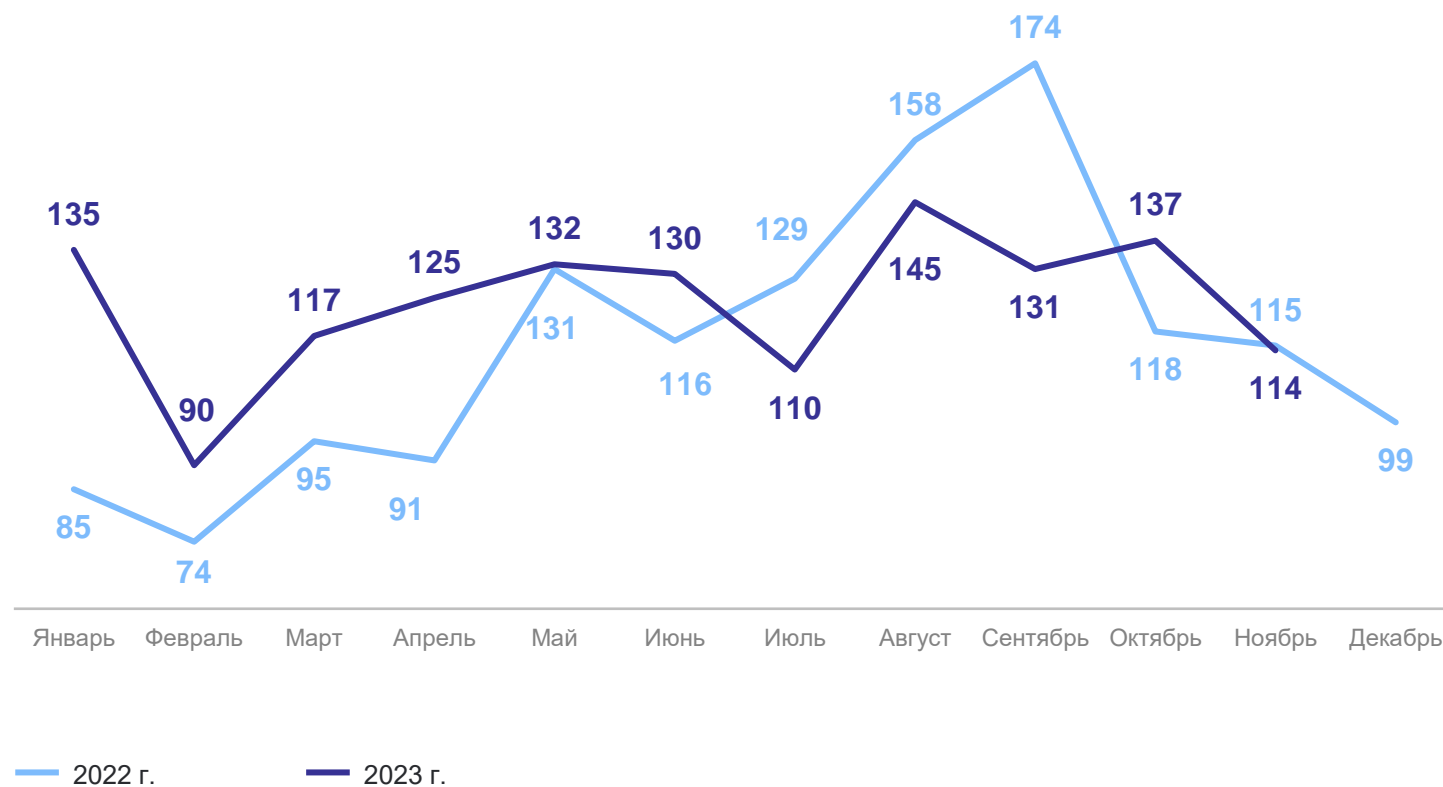
Число разводов

1 366 единиц

5,6 в расчете
на 1 000 человек населения

106,2 % к январю – ноябрю 2022 г.

Динамика зарегистрированных разводов,
человек



КОЭФИЦИЕНТЫ РАЗВОДИМОСТИ В РЕГИОНАХ ЮЖНОГО ФЕДЕРАЛЬНОГО ОКРУГА

на 1 000 человек населения

АСТРАХАНЬСТАТ

Январь – ноябрь 2023 г.

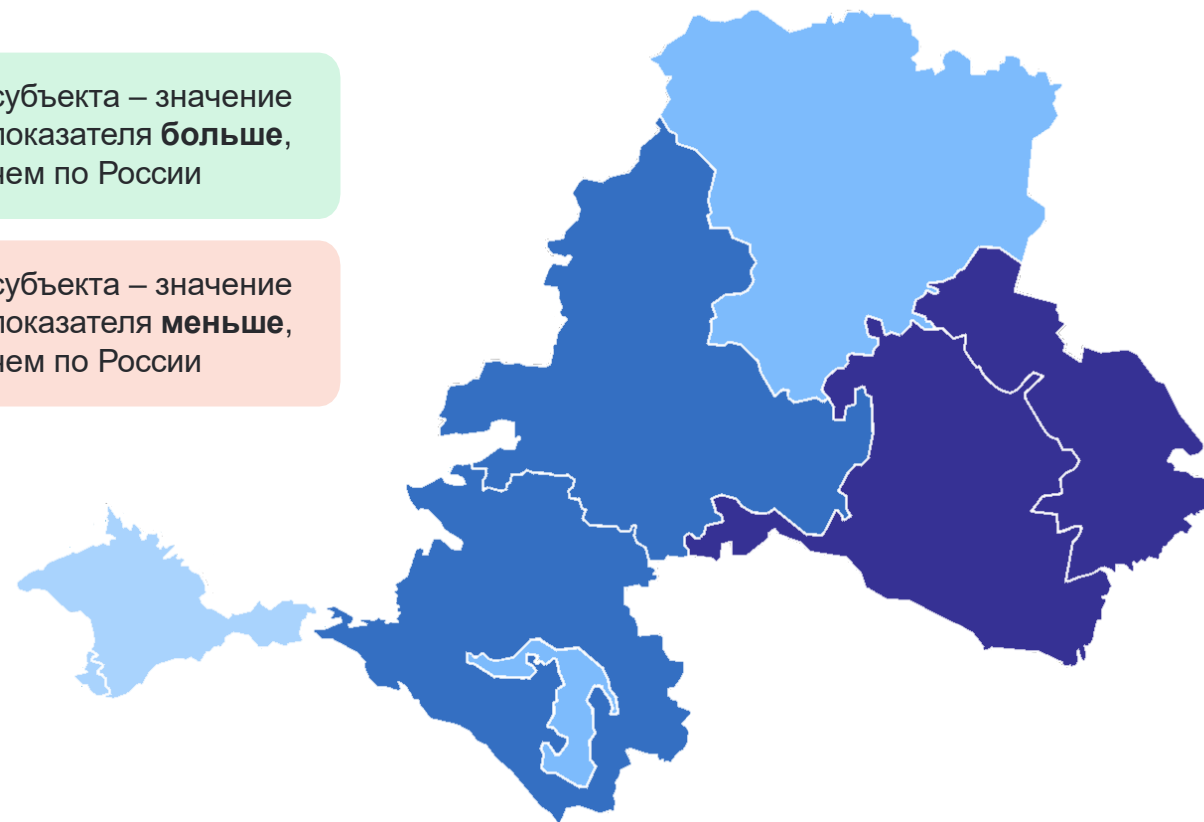


4

субъекта – значение показателя **больше**, чем по России

4

субъекта – значение показателя **меньше**, чем по России



3,6-4,1

4,2-4,7

4,8-5,3

5,4-5,9