



УПРАВЛЕНИЕ ФЕДЕРАЛЬНОЙ
СЛУЖБЫ ГОСУДАРСТВЕННОЙ
СТАТИСТИКИ ПО АСТРАХАНСКОЙ
ОБЛАСТИ И РЕСПУБЛИКЕ КАЛМЫКИЯ

ЕСТЕСТВЕННОЕ ДВИЖЕНИЕ НАСЕЛЕНИЯ

январь – декабрь 2023 года

26.02.2024

Республика Калмыкия

СОДЕРЖАНИЕ

Естественное движение населения Республики Калмыкия	3
Число зарегистрированных родившихся в Республике Калмыкия	4
Коэффициенты рождаемости в регионах Южного Федерального округа	5
Число зарегистрированных умерших в Республике Калмыкия	6
Коэффициенты смертности в регионах Южного Федерального округа	7
Коэффициенты младенческой смертности в регионах Южного Федерального округа	8
Число зарегистрированных браков в Республике Калмыкия	9
Коэффициенты брачности в регионах Южного Федерального округа	10
Число зарегистрированных разводов в Республике Калмыкия	11
Коэффициенты разводимости в регионах Южного Федерального округа	12

ЕСТЕСТВЕННОЕ ДВИЖЕНИЕ НАСЕЛЕНИЯ РЕСПУБЛИКИ КАЛМЫКИЯ

АСТРАХАНЬСТАТ

январь – декабрь 2023 г.

Число родившихся
человек

2 403

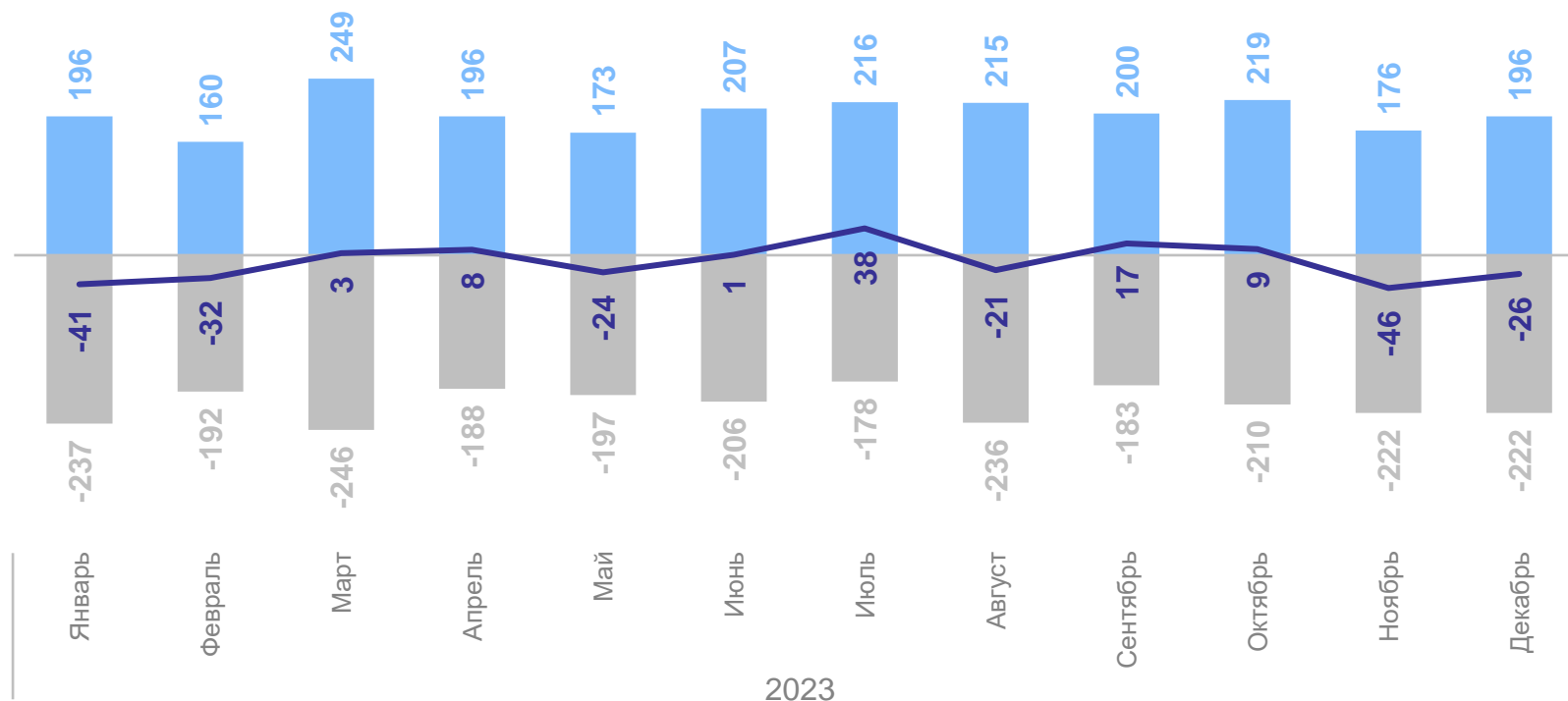
Число умерших
человек

2 517

Естественная убыль населения
человек

-114

Естественное движение населения,
человек



● Число родившихся

● Число умерших

— Естественный прирост

ЧИСЛО ЗАРЕГИСТРИРОВАННЫХ РОДИВШИХСЯ В РЕСПУБЛИКЕ КАЛМЫКИЯ

январь – декабрь 2023 г.

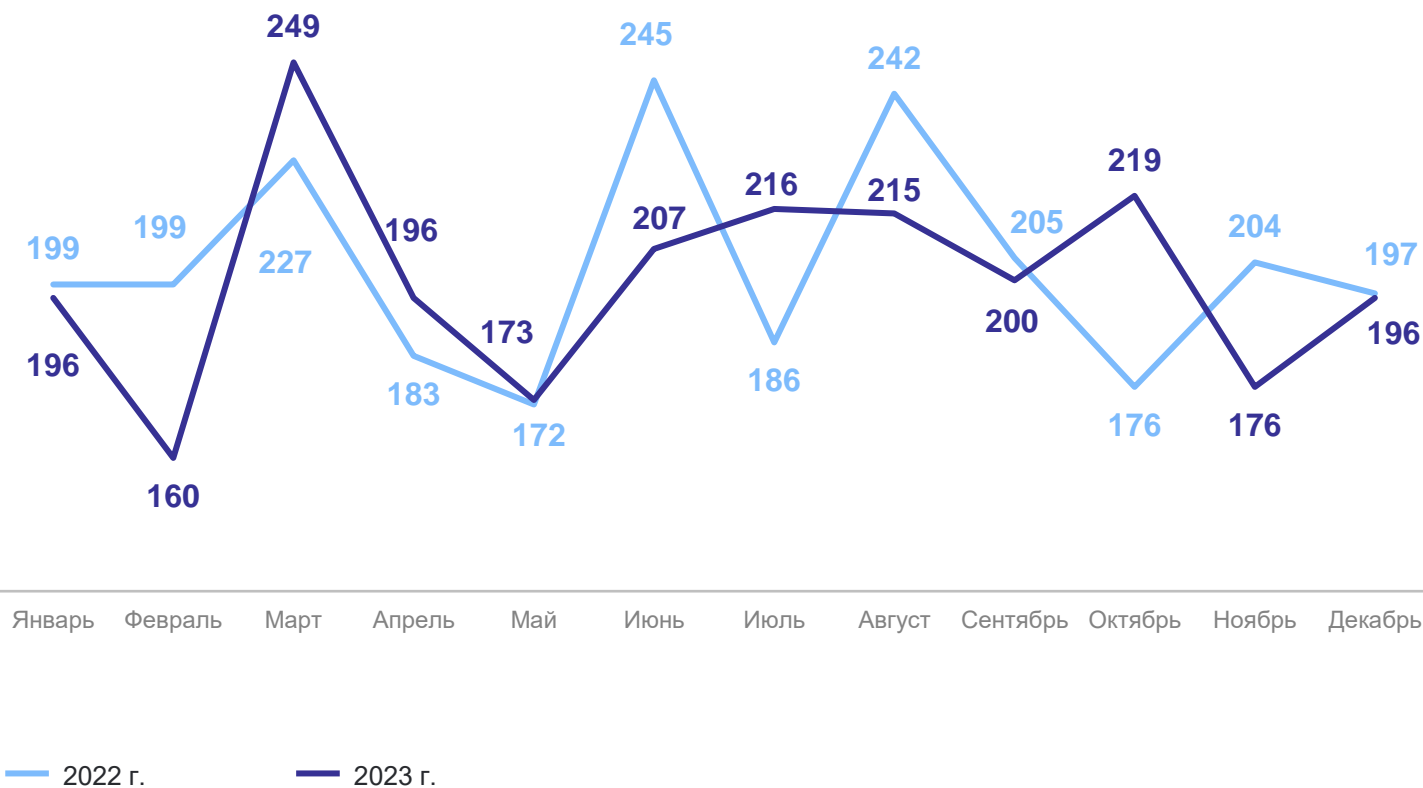
Число родившихся

2 403 человек

9,1 в расчете
на 1 000 человек населения

98,7 % к январю – декабрю 2022 г.

Динамика зарегистрированных родившихся,
человек



КОЭФФИЦИЕНТЫ РОЖДАЕМОСТИ В РЕГИОНАХ ЮЖНОГО ФЕДЕРАЛЬНОГО ОКРУГА

на 1 000 человек населения

АСТРАХАНЬСТАТ

Январь – декабрь 2023 г.



4

субъекта – значение показателя **больше (равно)**, чем по России

4

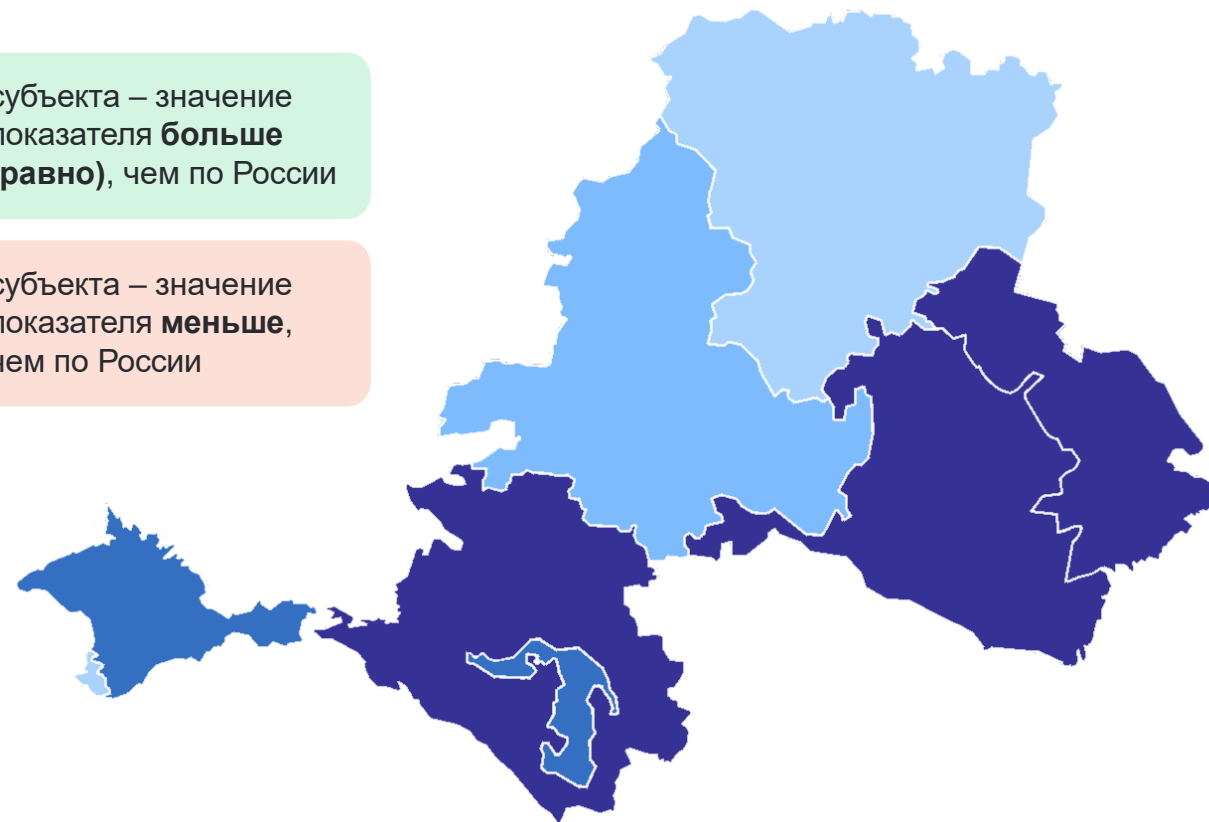
субъекта – значение показателя **меньше**, чем по России

6,7-7,4

7,5-8,2

8,3-9,0

9,1-9,8



ЧИСЛО ЗАРЕГИСТРИРОВАННЫХ УМЕРШИХ В РЕСПУБЛИКЕ КАЛМЫКИЯ

январь – декабрь 2023 г.

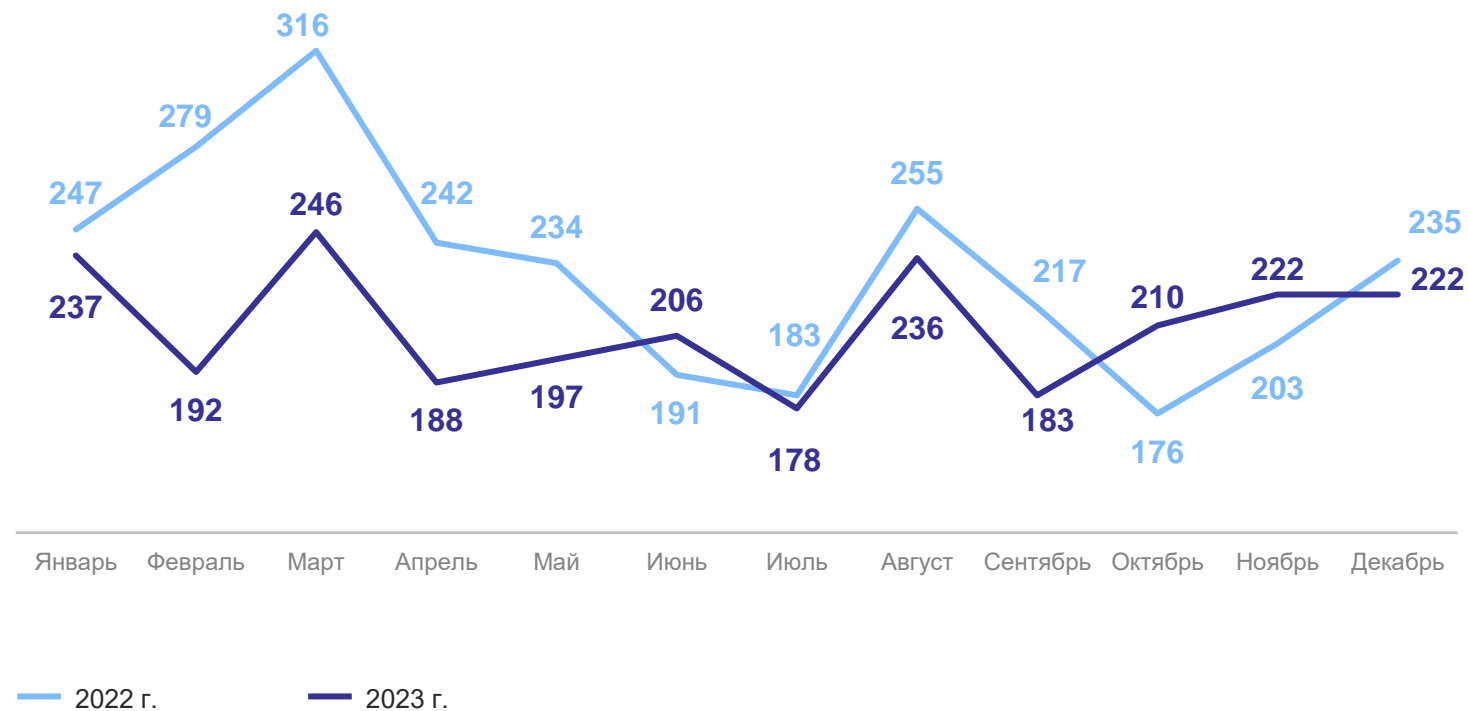
Число умерших

2 517 человек

9,5 в расчете
на 1 000 человек населения

90,6 % к январю – декабрю 2022 г.

Динамика зарегистрированных умерших,
человек



КОЭФФИЦИЕНТЫ СМЕРТНОСТИ В РЕГИОНАХ ЮЖНОГО ФЕДЕРАЛЬНОГО ОКРУГА на 1 000 человек населения

АСТРАХАНЬСТАТ

Январь – декабрь 2023 г.



4

субъекта – значение показателя **меньше**, чем по России

4

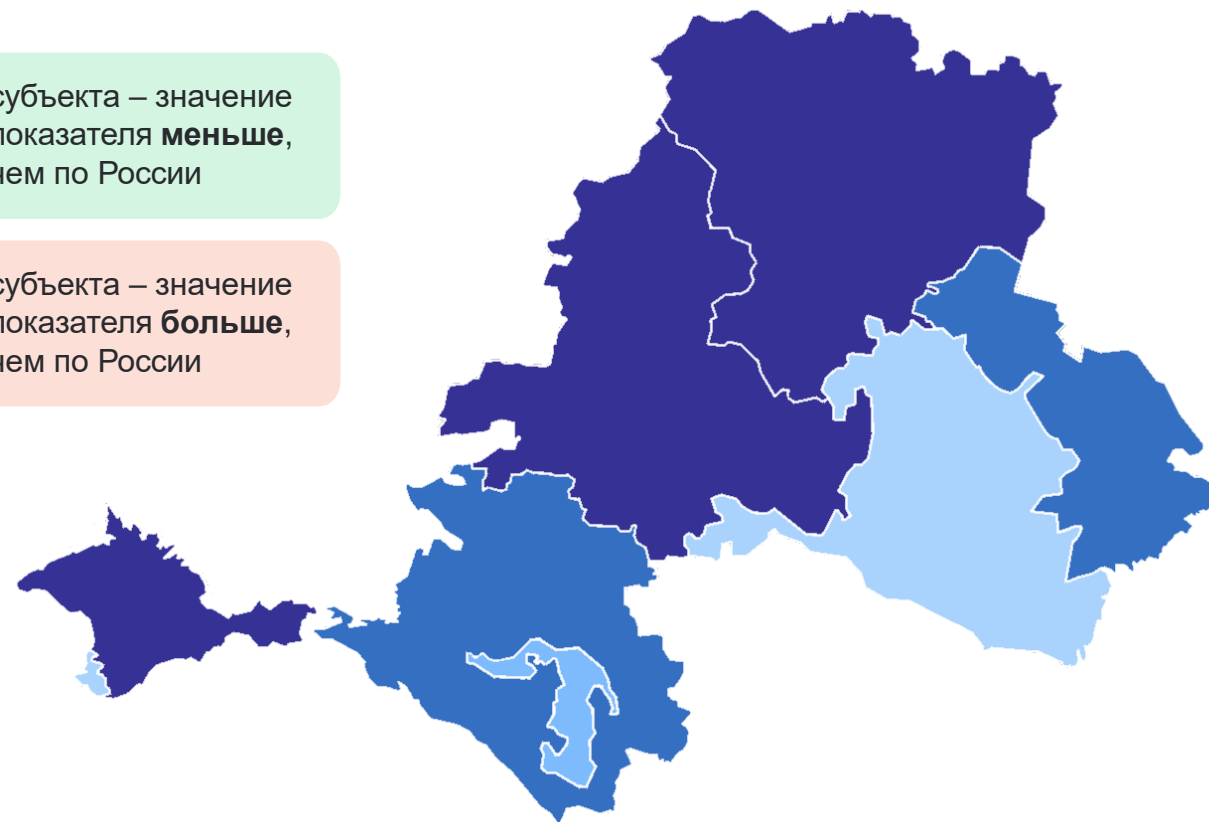
субъекта – значение показателя **больше**, чем по России

● 9,5-10,4

● 10,5-11,5

● 11,6-12,6

● 12,7-13,7



КОЭФИЦИЕНТЫ МЛАДЕНЧЕСКОЙ СМЕРТНОСТИ В РЕГИОНАХ ЮЖНОГО ФЕДЕРАЛЬНОГО ОКРУГА

на 1 000 родившихся

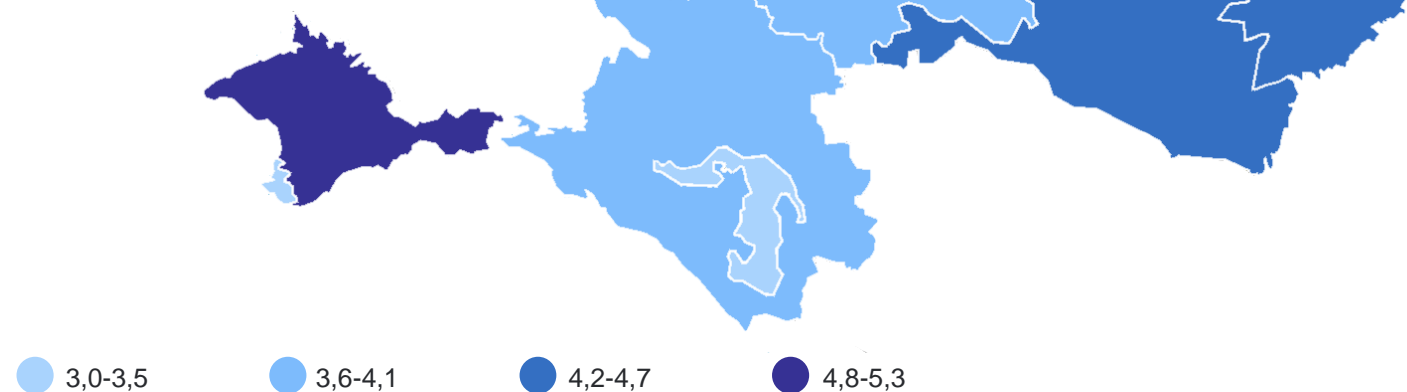
АСТРАХАНЬСТАТ

Январь – декабрь 2023 г.



4 субъекта – значение показателя **меньше**, чем по России

4 субъекта – значение показателя **больше (равно)**, чем по России



ЧИСЛО ЗАРЕГИСТРИРОВАННЫХ БРАКОВ В РЕСПУБЛИКЕ КАЛМЫКИЯ

январь – декабрь 2023 г.

Число браков

1 191 единиц

4,5 в расчете
на 1 000 человек населения

86,9 % к январю – декабрю 2022 г.

Динамика зарегистрированных браков,
человек



КОЭФИЦИЕНТЫ БРАЧНОСТИ В РЕГИОНАХ ЮЖНОГО ФЕДЕРАЛЬНОГО ОКРУГА

на 1 000 человек населения

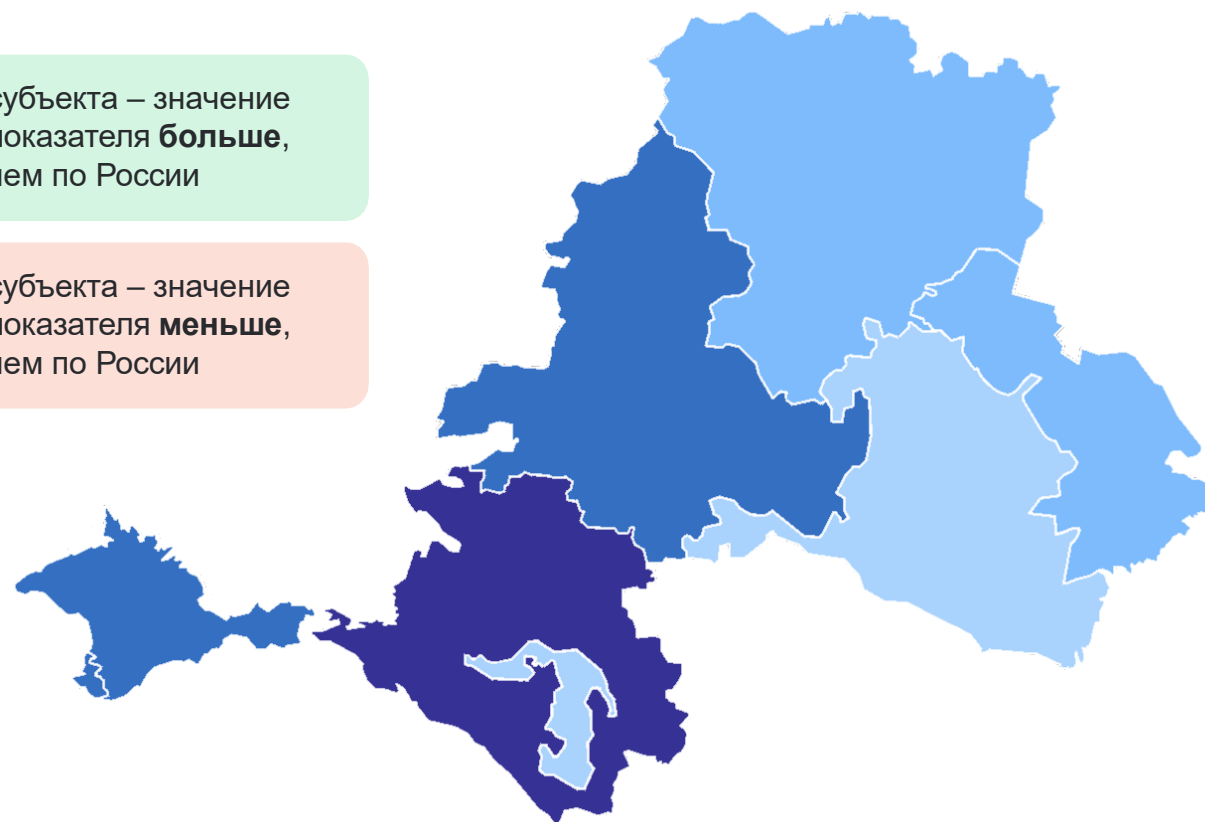
АСТРАХАНЬСТАТ

Январь –декабрь 2023 г.



4 субъекта – значение показателя **больше**, чем по России

4 субъекта – значение показателя **меньше**, чем по России



ЧИСЛО ЗАРЕГИСТРИРОВАННЫХ РАЗВОДОВ В РЕСПУБЛИКЕ КАЛМЫКИЯ

январь – декабрь 2023 г.

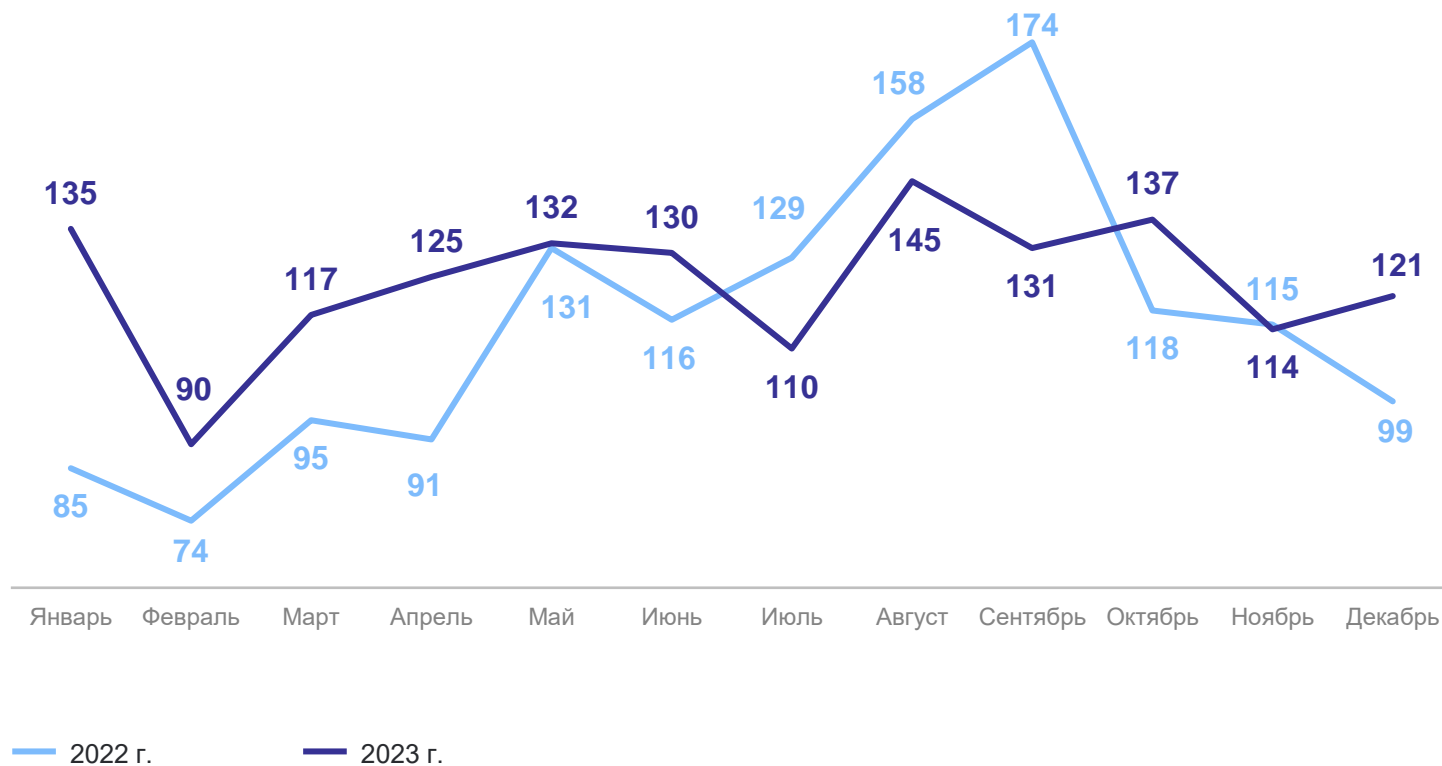
Число разводов

1 487 единиц

5,6 в расчете
на 1 000 человек населения

107,4 % к январю – декабрю 2022 г.

Динамика зарегистрированных разводов,
человек



КОЭФИЦИЕНТЫ РАЗВОДИМОСТИ В РЕГИОНАХ ЮЖНОГО ФЕДЕРАЛЬНОГО ОКРУГА

на 1 000 человек населения

АСТРАХАНЬСТАТ

Январь – декабрь 2023 г.



4

субъекта – значение показателя **больше**, чем по России

4

субъекта – значение показателя **меньше**, чем по России

3,6-4,2

4,3-4,8

4,9-5,4

5,5-6,0

