



УПРАВЛЕНИЕ ФЕДЕРАЛЬНОЙ СЛУЖБЫ
ГОСУДАРСТВЕННОЙ СТАТИСТИКИ
ПО АСТРАХАНСКОЙ ОБЛАСТИ
И РЕСПУБЛИКЕ КАЛМЫКИЯ

Оперативные данные по индексу потребительских цен в Астраханской области



за март 2023 года



УПРАВЛЕНИЕ ФЕДЕРАЛЬНОЙ СЛУЖБЫ
ГОСУДАРСТВЕННОЙ СТАТИСТИКИ
ПО АСТРАХАНСКОЙ ОБЛАСТИ
И РЕСПУБЛИКЕ КАЛМЫКИЯ

Оперативные данные по индексу потребительских цен

в Астраханской области

за март 2023 года

01

Индекс потребительских цен
в Астраханской области

02

Индекс потребительских цен
в регионах Южного федерального округа

03

Средние цены и индексы потребительских цен
на отдельные группы и виды продовольственных
товаров

04

Средние цены и индексы потребительских цен
на отдельные группы и виды непродовольственных
товаров

05

Средние цены и индексы потребительских цен
на отдельные группы и виды услуг

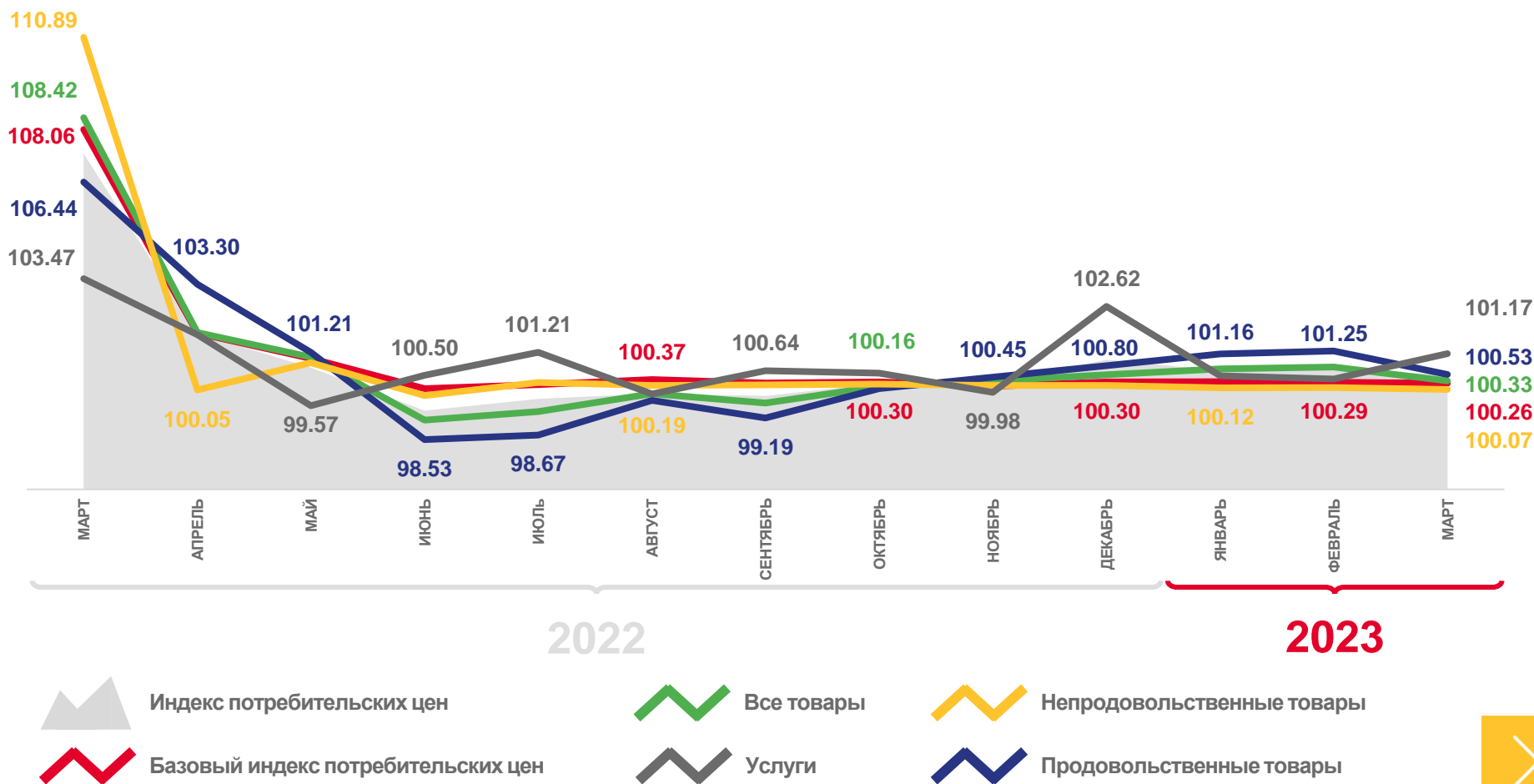




ИНДЕКС ПОТРЕБИТЕЛЬСКИХ ЦЕН В АСТРАХАНСКОЙ ОБЛАСТИ

МАРТ 2023 В % К ПРЕДЫДУЩЕМУ МЕСЯЦУ

	100,53
ИПЦ	
	100,33
Все товары	
	100,53
Продовольственные товары	
	100,07
Непродовольственные товары	
	101,17
Услуги	
	100,26
Базовый ИПЦ	





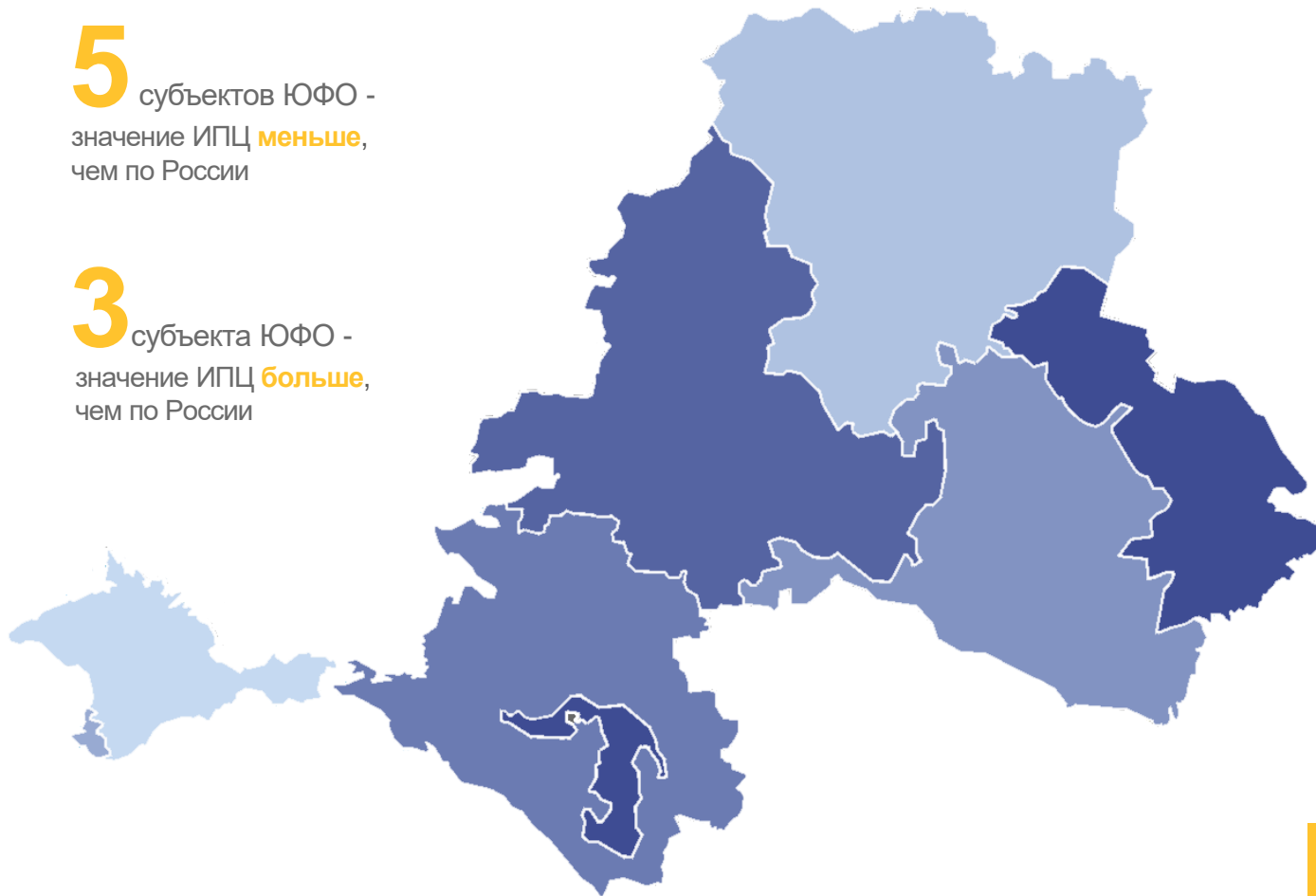
ИНДЕКС ПОТРЕБИТЕЛЬСКИХ ЦЕН В РЕГИОНАХ ЮФО

МАРТ 2023 В % К ПРЕДЫДУЩЕМУ МЕСЯЦУ



5 субъектов ЮФО - значение ИПЦ **меньше**, чем по России

3 субъекта ЮФО - значение ИПЦ **больше**, чем по России





ИНДЕКС ПОТРЕБИТЕЛЬСКИХ ЦЕН В РЕГИОНАХ ЮФО

МАРТ 2023 В % К ПРЕДЫДУЩЕМУ МЕСЯЦУ



ИНДЕКСЫ ЦЕН НА ПРОДОВОЛЬСТВЕННЫЕ ТОВАРЫ

4 субъекта ЮФО - значение индекса **меньше**, чем по России

4 субъекта ЮФО - значение индекса **больше**, чем по России



ИНДЕКСЫ ЦЕН НА НЕПРОДОВОЛЬСТВЕННЫЕ ТОВАРЫ

5 субъектов ЮФО - значение индекса **меньше**, чем по России

3 субъекта ЮФО - значение индекса **больше**, чем по России



ИНДЕКСЫ ЦЕН НА УСЛУГИ

6 субъектов ЮФО - значение индекса **меньше**, чем по России

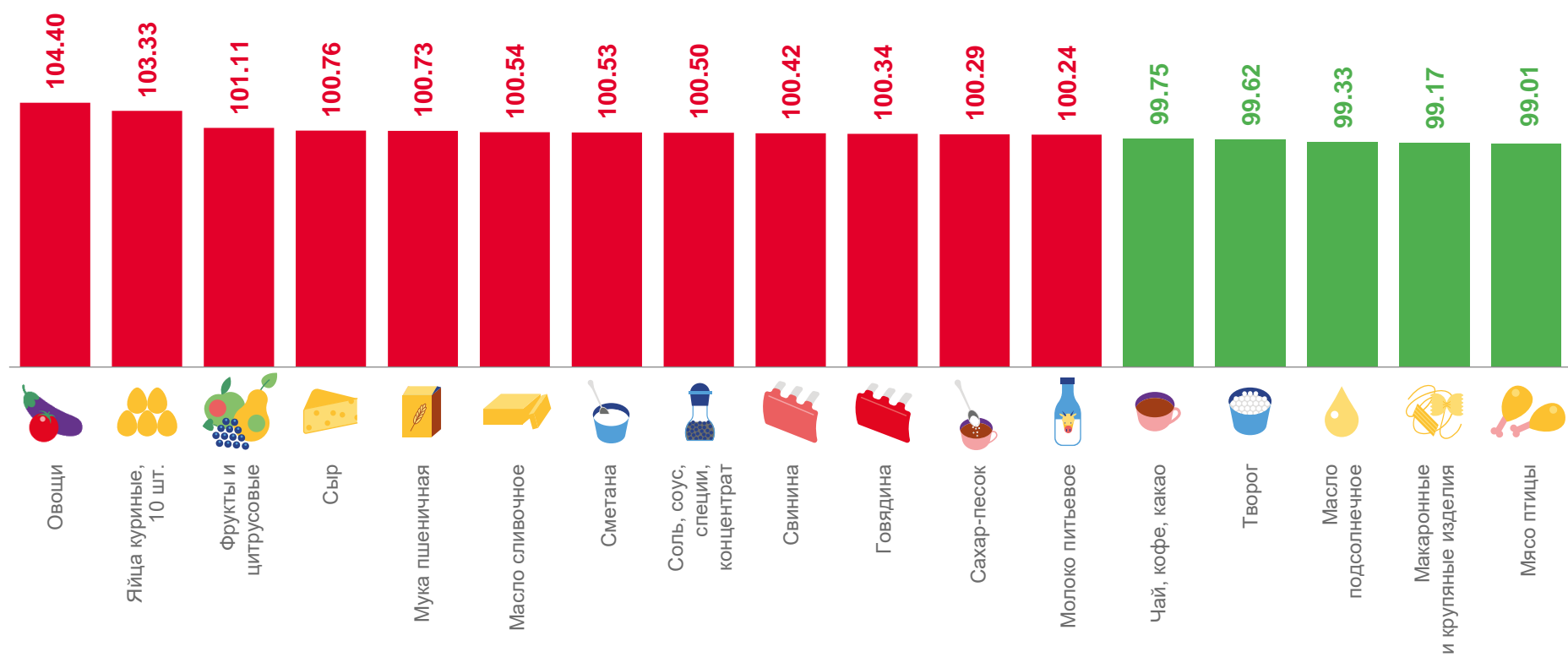

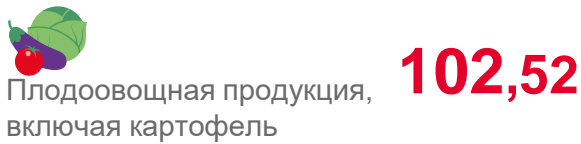
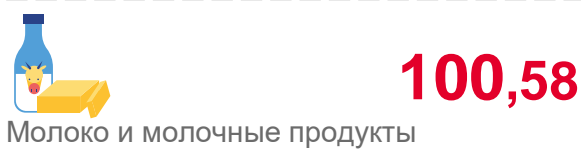
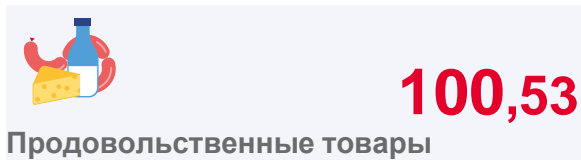
2 субъекта ЮФО - значение индекса **больше**, чем по России





ИНДЕКСЫ ПОТРЕБИТЕЛЬСКИХ ЦЕН НА ОТДЕЛЬНЫЕ ГРУППЫ И ВИДЫ ПРОДОВОЛЬСТВЕННЫХ ТОВАРОВ ПО АСТРАХАНСКОЙ ОБЛАСТИ





















МАРТ 2023 В % К ПРЕДЫДУЩЕМУ МЕСЯЦУ





СРЕДНИЕ ЦЕНЫ И ИНДЕКСЫ ПОТРЕБИТЕЛЬСКИХ ЦЕН НА ПЛОДООВОЩНУЮ ПРОДУКЦИЮ В АСТРАХАНСКОЙ ОБЛАСТИ

МАРТ 2023 В % К ПРЕДЫДУЩЕМУ МЕСЯЦУ

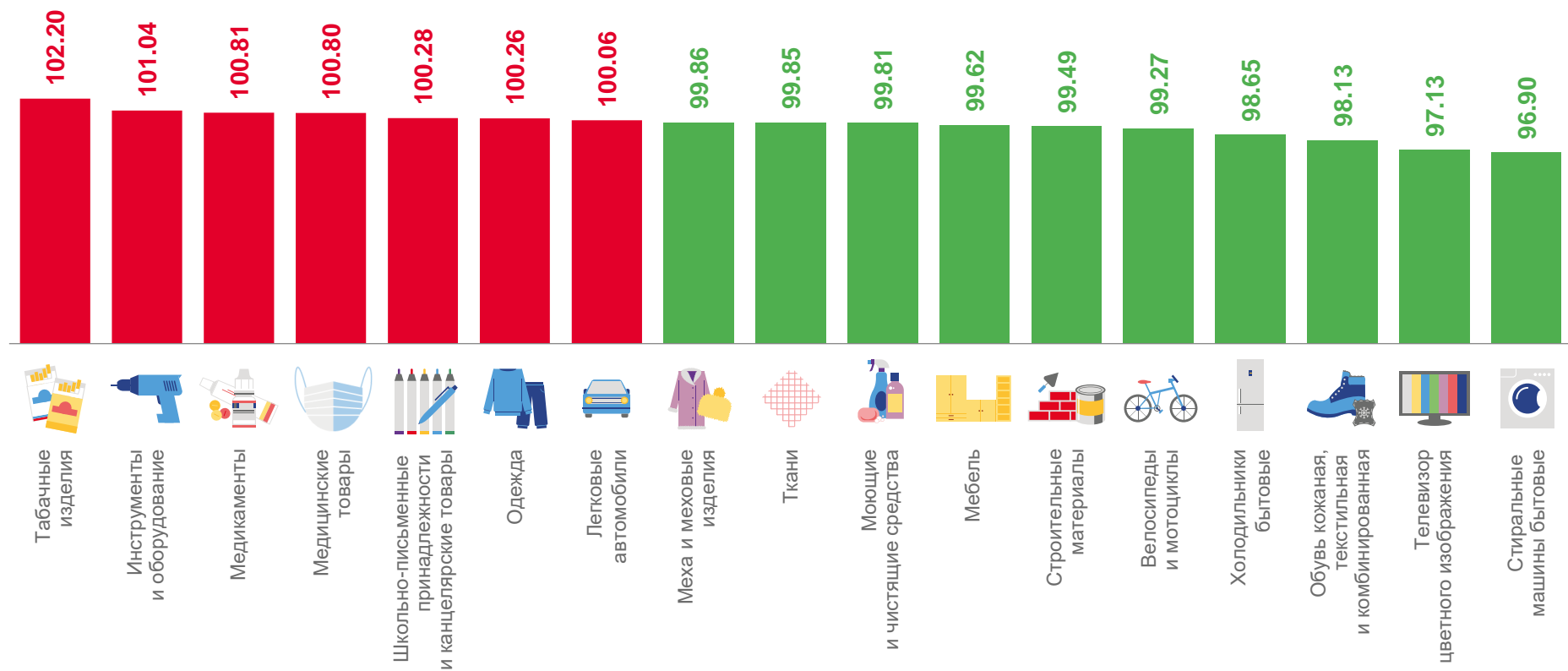



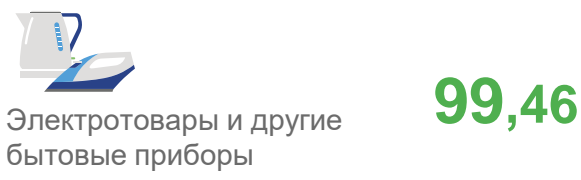

 Яблоки, кг	91,22 ₽	▼ 1,66%	 Помидоры свежие, кг	171,85 ₽	▲ 13,38%	 Овощи замороженные, кг	331,64 ₽	▲ 0,52%
 Апельсины, кг	109,75 ₽	▼ 2,07%	 Сухофрукты, кг	470,91 ₽	▼ 0,07%	 Чеснок, кг	265,69 ₽	▼ 0,48%
 Виноград, кг	211,16 ₽	▲ 4,95%	 Ягоды замороженные, кг	433,12 ₽	▼ 1,98%	 Морковь, кг	36,08 ₽	▼ 0,60%
 Орехи, кг	935,79 ₽	▼ 1,59%	 Лимоны, кг	120,07 ₽	▼ 1,07%	 Свёкла столовая, кг	41,27 ₽	▲ 7,75%
 Грибы свежие, кг	283,33 ₽	▲ 0,56%	 Груши, кг	180,96 ₽	▲ 2,01%	 Картофель, кг	34,37 ₽	▼ 1,47%
 Огурцы свежие, кг	181,80 ₽	▼ 1,06%	 Зелень свежая, кг	567,00 ₽	▲ 0,59%	 Капуста белокочанная свежая, кг	22,71 ₽	▼ 6,17%
 Бананы, кг	101,48 ₽	▲ 8,81%	 Лук репчатый, кг	42,78 ₽	▲ 11,18%			

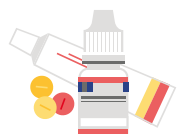




ИНДЕКСЫ ПОТРЕБИТЕЛЬСКИХ ЦЕН НА ОТДЕЛЬНЫЕ ГРУППЫ И ВИДЫ НЕПРОДОВОЛЬСТВЕННЫХ ТОВАРОВ ПО АСТРАХАНСКОЙ ОБЛАСТИ

МАРТ 2023 В % К ПРЕДЫДУЩЕМУ МЕСЯЦУ

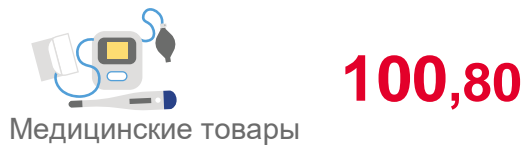




ИНДЕКСЫ ПОТРЕБИТЕЛЬСКИХ ЦЕН НА МЕДИЦИНСКИЕ ТОВАРЫ И МЕДИКАМЕНТЫ В РЕГИОНАХ ЮФО

МАРТ 2023 В % К ПРЕДЫДУЩЕМУ МЕСЯЦУ

АСТРАХАНСКАЯ ОБЛАСТЬ



* жизненно необходимые и важнейшие лекарственные препараты



ИНДЕКСЫ ЦЕН НА ЖНВЛП

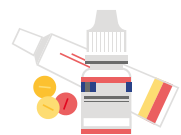
Астраханская область		100.98
Республика Крым		100.47
Республика Калмыкия		100.39
Краснодарский край		100.15
Волгоградская область		100.07
Ростовская область		100.05
г. Севастополь		100.01
Республика Адыгея		99.93



ИНДЕКСЫ ЦЕН НА МЕДИКАМЕНТЫ, КРОМЕ ЖНВЛП

г. Севастополь		101.60
Астраханская область		100.65
Ростовская область		100.54
Республика Адыгея		100.22
Краснодарский край		100.18
Республика Калмыкия		100.15
Волгоградская область		100.10
Республика Крым		99.90





СРЕДНИЕ ЦЕНЫ И ИНДЕКСЫ ПОТРЕБИТЕЛЬСКИХ ЦЕН НА ЖНВЛП* В АСТРАХАНСКОЙ ОБЛАСТИ

МАРТ 2023 В % К ПРЕДЫДУЩЕМУ МЕСЯЦУ

Супрастин,
10 таблеток **66,31 ₽** ▼ **0,91%**

Ксилометазолин
(Галазолин),
10 мл **36,35 ₽** ▲ **1,31%**

Бисопролол,
10 таблеток **76,62 ₽** ▲ **0,42%**

Эналаприл,
10 таблеток **20,55 ₽** ▼ **0,03%**

Азитромицин,
10 таблеток **833,86 ₽** ▼ **1,00%**

Цефтриаксон, 1 г **50,18 ₽** ▲ **1,91%**

Амлодипин,
10 таблеток **28,47 ₽** ▲ **3,12%**

Осельтамивир
(номидес),
10 капсул **742,45 ₽** ▼ **3,73%**

Амоксициллин
с клавулановой
кислотой, 10 таб. **187,47 ₽** ▲ **0,97%**

Винпоцетин,
10 таблеток **19,84 ₽** ▲ **0,56%**

Глицин,
50 таблеток **37,91 ₽** ▲ **0,95%**

Смекта,
10 пакетов **118,46 ₽** ▼ **0,10%**

Панкреатин,
10 таблеток **27,77 ₽** ▼ **0,57%**

Амброксол,
10 таблеток **54,50 ₽** ▲ **0,20%**

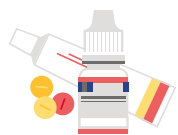
Дротаверин
(Но-шпа)
100 таблеток **286,33 ₽** ▲ **3,96%**

Ибупрофен,
10 таблеток **13,07 ₽** ▲ **0,44%**

Омепразол,
10 таблеток **42,05 ₽** ▲ **3,08%**

















Умифеновир
(Арбидол)
10 таблеток **244,36 ₽** ▲ **2,16%**

* жизненно необходимые и важнейшие лекарственные препараты



СРЕДНИЕ ЦЕНЫ И ИНДЕКСЫ ПОТРЕБИТЕЛЬСКИХ ЦЕН НА МЕДИКАМЕНТЫ, КРОМЕ ЖНВЛП* В АСТРАХАНСКОЙ ОБЛАСТИ

МАРТ 2023 В % К ПРЕДЫДУЩЕМУ МЕСЯЦУ

 Поливитамины, 10 шт.	85,48 ₽ ▼ 0,51%	 Троксерутин 2% гель, 40 г	199,04 ₽ ▼ 0,41%	 Таурин 4%, 5 мл	37,10 ₽ ▼ 5,76%
 Цитрамон, 10 таблеток	32,79 ₽ ▼ 1,09%	 Комбинированные анальгетики, 10 таблеток	104,35 ₽ ▲ 0,66%	 Левомеколь мазь, 40 г	203,66 ₽ ▼ 0,55%
 Корвалол, 25 мл	33,01 ₽ ▲ 1,00%	 Алмагель суспензия, 200 мл	416,15 ₽ ▲ 2,11%	 Сульфациетамид 20%, 5 мл.	66,87 ₽ ▲ 1,74%
 Метамизол натрия (Анальгин отеч.), 10 таблеток	25,71 ₽ ▼ 1,19%	 Эссенциале Форте Н, 10 капсул	227,90 ₽ ▲ 0,38%	 Нимесулид, 10 таблеток	102,60 ₽ ▲ 0,61%
 Валидол, 10 таблеток	39,56 ₽ ▲ 0,37%	 Аллохол, 50 таблеток	84,28 ₽ ▼ 0,88%		
 Флуоцинолона ацетонид, 15 г	193,96 ₽ ▲ 0,95%	 Йод, 10 мл	26,78 ₽ ▲ 0,66%		

* жизненно необходимые и важнейшие лекарственные препараты





ИНДЕКСЫ ПОТРЕБИТЕЛЬСКИХ ЦЕН НА ОТДЕЛЬНЫЕ ГРУППЫ И ВИДЫ БЫТОВЫХ УСЛУГ В АСТРАХАНСКОЙ ОБЛАСТИ

МАРТ 2023 В % К ПРЕДЫДУЩЕМУ МЕСЯЦУ



Бытовые услуги

100,83



Ремонт и пошив одежды и обуви

100,51



Ремонт и техническое обслуживание транспортных средств

101,43



Ремонт жилищ

100,68



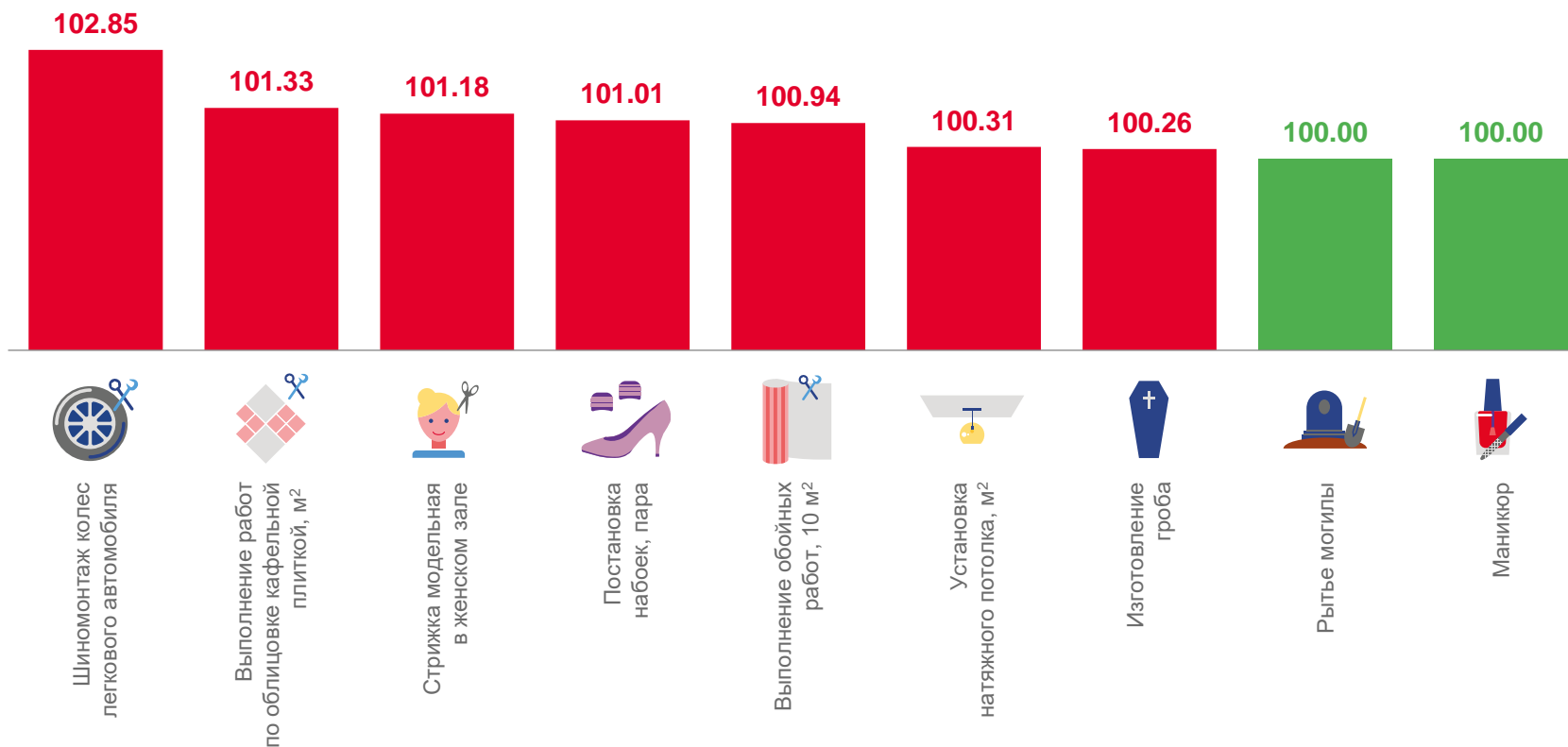
Услуги парикмахерских

101,08



Ритуальные услуги

100,05





СРЕДНИЕ ЦЕНЫ И ИНДЕКСЫ ПОТРЕБИТЕЛЬСКИХ ЦЕН НА МЕДИЦИНСКИЕ УСЛУГИ В АСТРАХАНСКОЙ ОБЛАСТИ


МАРТ 2023 В % К ПРЕДЫДУЩЕМУ МЕСЯЦУ

<p>Первичный консультативный прием у врача специалиста</p>	<p>483,14 ₽</p> <p>▶ 0,00%</p>	<p>Первичный консультативный осмотр больного у стоматолога</p>	<p>333,76 ₽</p> <p>▶ 0,00%</p>
<p>Пребывание пациента в круглосуточном стационаре, койко день</p>	<p>2 347,85 ₽</p> <p>▶ 0,00%</p>	<p>Удаление зуба под местным обезболиванием</p>	<p>1 110,73 ₽</p> <p>▶ 0,00%</p>
<p>Ультразвуковое исследование брюшной полости</p>	<p>988,12 ₽</p> <p>▶ 0,00%</p>	<p>Лечение кариеса, пломба</p>	<p>2 548,36 ₽</p> <p>▶ 0,00%</p>
<p>Диагностика на магнитно-Резонансном или компьютерном томографе</p>	<p>3 423,23 ₽</p> <p>▲ 3,13%</p>	<p>Изготовление съёмного протеза, протез</p>	<p>13 613,11 ₽</p> <p>▶ 0,00%</p>
<p>Гастроскопия (ФГДС, ЭГДС)</p>	<p>1 597,06 ₽</p> <p>▲ 2,28%</p>	<p>Изготовление коронки, шт.</p>	<p>4 519,03 ₽</p> <p>▶ 0,00%</p>
<p>Физиотерапевтическое лечение</p>	<p>144,75 ₽</p> <p>▶ 0,00%</p>	<p>Лечебный массаж, сеанс</p>	<p>276,37 ₽</p> <p>▶ 0,00%</p>
<p>Общий анализ крови</p>	<p>359,06 ₽</p> <p>▶ 0,00%</p>	<p>Услуги сиделок, час</p>	<p>173,56 ₽</p> <p>▶ 0,00%</p>




СРЕДНИЕ ЦЕНЫ И ИНДЕКСЫ ПОТРЕБИТЕЛЬСКИХ ЦЕН НА ЖИЛИЩНО-КОММУНАЛЬНЫЕ УСЛУГИ В АСТРАХАНСКОЙ ОБЛАСТИ

МАРТ 2023 В % К ПРЕДЫДУЩЕМУ МЕСЯЦУ



Услуги по организации и выполнению работ по эксплуатации домов ЖК, ЖСК, ТСЖ, м² общей площади

14,69 ₽ ► 0,00%



Газ сетевой, месяц с человека

67,83 ₽ ► 0,00%



Взносы на капитальный ремонт, м²

11,22 ₽ ► 0,00%



Газ сетевой, м³

6,45 ₽ ► 0,00%



Обращение с твердыми коммунальными отходами, с человека

115,01 ₽ ► 0,00%



Электроэнергия в квартирах без электроплит, в расчете за 100 кВт.ч

594,00 ₽ ► 0,00%



Отопление, Гкал

2 239,47 ₽ ► 0,00%



Электроэнергия в квартирах с электроплитами, в расчете за 100 кВт.ч

416,00 ₽ ► 0,00%



Водоснабжение холодное, м³

29,48 ₽ ► 0,00%



Газ сжиженный, месяц с человека

574,59 ₽ ▼ 0,85%



Водоотведение, м³

34,47 ₽ ► 0,00%



Газ сжиженный, м³

112,75 ₽ ▼ 0,84%



Водоснабжение горячее, м³

175,18 ₽ ► 0,00%

