



УПРАВЛЕНИЕ ФЕДЕРАЛЬНОЙ СЛУЖБЫ
ГОСУДАРСТВЕННОЙ СТАТИСТИКИ
ПО АСТРАХАНСКОЙ ОБЛАСТИ
И РЕСПУБЛИКЕ КАЛМЫКИЯ

Оперативные данные по индексу потребительских цен в Астраханской области



за апрель 2023 года



УПРАВЛЕНИЕ ФЕДЕРАЛЬНОЙ СЛУЖБЫ
ГОСУДАРСТВЕННОЙ СТАТИСТИКИ
ПО АСТРАХАНСКОЙ ОБЛАСТИ
И РЕСПУБЛИКЕ КАЛМЫКИЯ

Оперативные данные по индексу потребительских цен

в Астраханской области

за апрель 2023 года

01

Индекс потребительских цен
в Астраханской области

02

Индекс потребительских цен
в регионах Южного федерального округа

03

Средние цены и индексы потребительских цен
на отдельные группы и виды продовольственных
товаров

04

Средние цены и индексы потребительских цен
на отдельные группы и виды непродовольственных
товаров

05

Средние цены и индексы потребительских цен
на отдельные группы и виды услуг


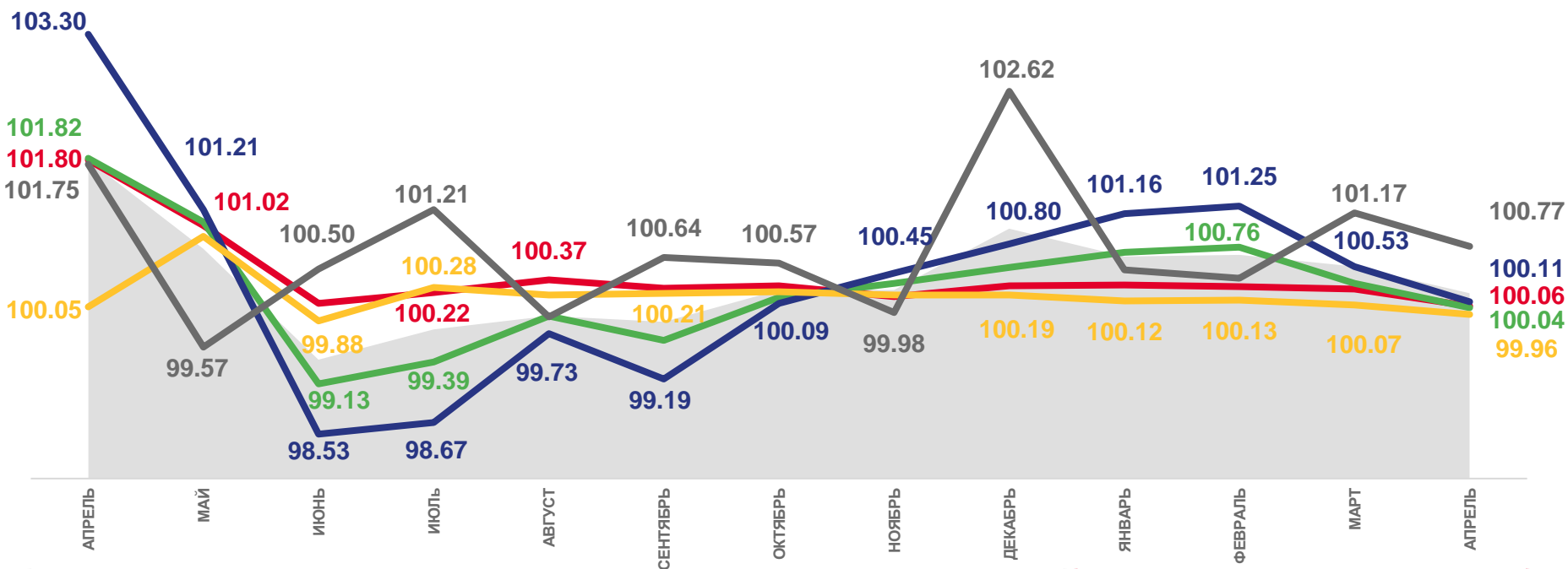




ИНДЕКС ПОТРЕБИТЕЛЬСКИХ ЦЕН В АСТРАХАНСКОЙ ОБЛАСТИ

АПРЕЛЬ 2023 В % К ПРЕДЫДУЩЕМУ МЕСЯЦУ

	100,21
ИПЦ	
	100,04
Все товары	
	100,11
Продовольственные товары	
	99,96
Непродовольственные товары	
	100,77
Услуги	
	100,06
Базовый ИПЦ	





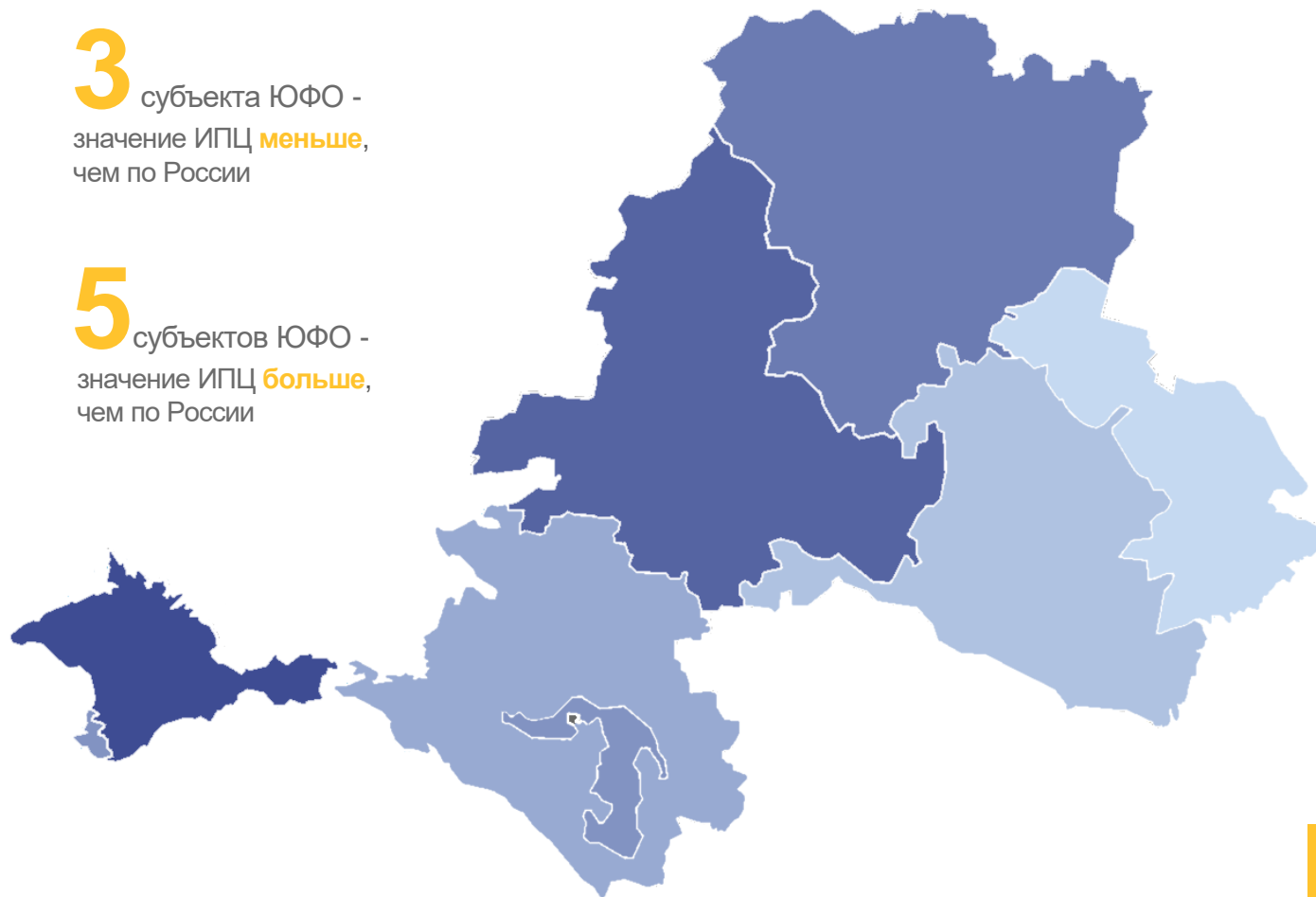
ИНДЕКС ПОТРЕБИТЕЛЬСКИХ ЦЕН В РЕГИОНАХ ЮФО

АПРЕЛЬ 2023 В % К ПРЕДЫДУЩЕМУ МЕСЯЦУ



3 субъекта ЮФО - значение ИПЦ **меньше**, чем по России

5 субъектов ЮФО - значение ИПЦ **больше**, чем по России





ИНДЕКС ПОТРЕБИТЕЛЬСКИХ ЦЕН В РЕГИОНАХ ЮФО

АПРЕЛЬ 2023 В % К ПРЕДЫДУЩЕМУ МЕСЯЦУ



ИНДЕКСЫ ЦЕН НА ПРОДОВОЛЬСТВЕННЫЕ ТОВАРЫ

2 субъекта ЮФО - значение индекса **меньше**, чем по России

6 субъектов ЮФО - значение индекса **больше**, чем по России



ИНДЕКСЫ ЦЕН НА НЕПРОДОВОЛЬСТВЕННЫЕ ТОВАРЫ

5 субъектов ЮФО - значение индекса **меньше**, чем по России

3 субъекта ЮФО - значение индекса **больше**, чем по России



ИНДЕКСЫ ЦЕН НА УСЛУГИ

4 субъекта ЮФО - значение индекса **меньше**, чем по России

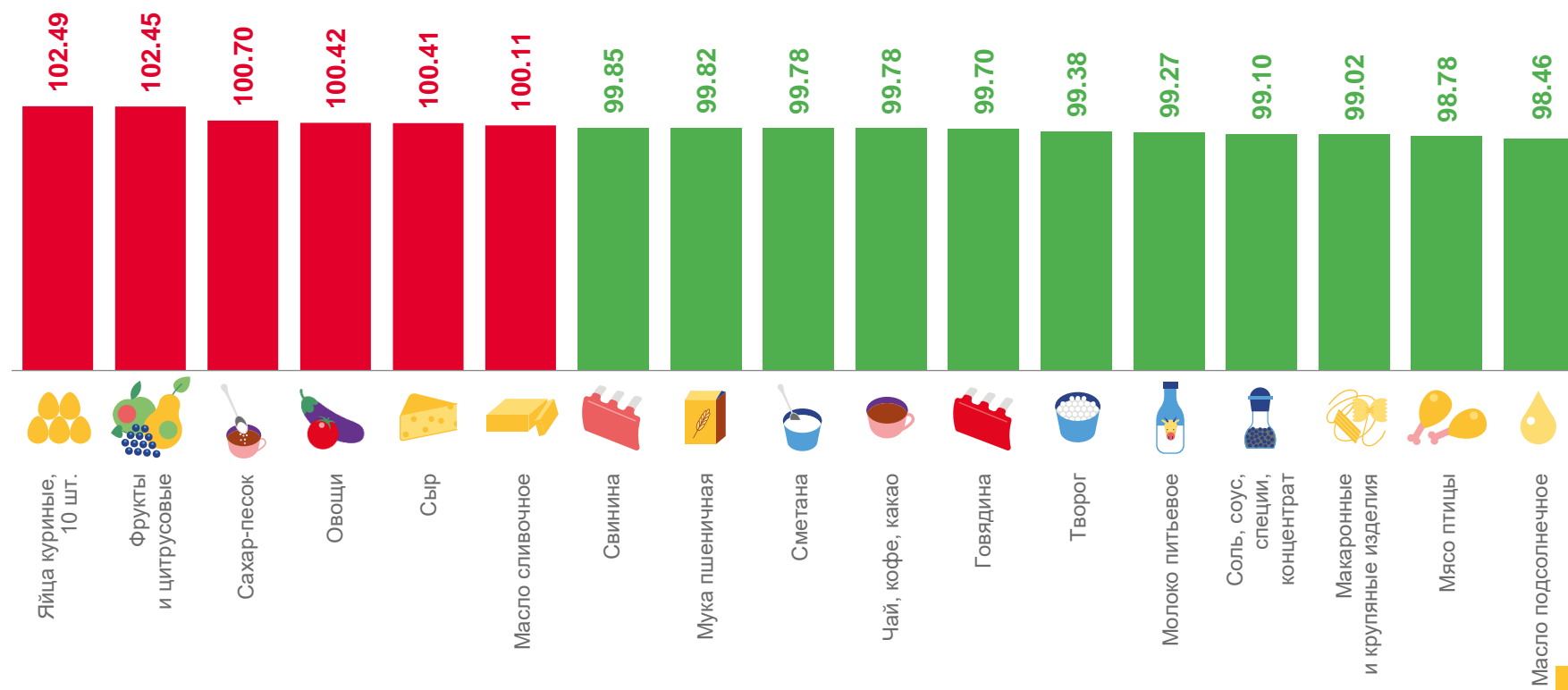
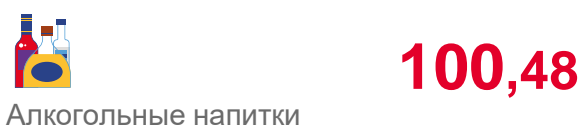
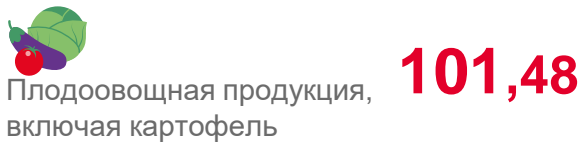
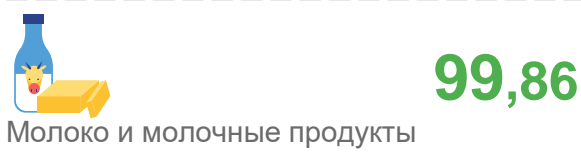
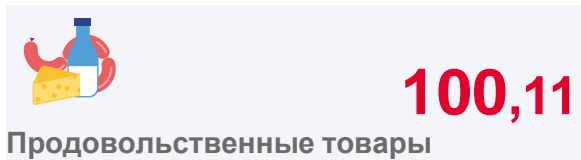
4 субъекта ЮФО - значение индекса **больше**, чем по России





ИНДЕКСЫ ПОТРЕБИТЕЛЬСКИХ ЦЕН НА ОТДЕЛЬНЫЕ ГРУППЫ И ВИДЫ ПРОДОВОЛЬСТВЕННЫХ ТОВАРОВ ПО АСТРАХАНСКОЙ ОБЛАСТИ





















АПРЕЛЬ 2023 В % К ПРЕДЫДУЩЕМУ МЕСЯЦУ





СРЕДНИЕ ЦЕНЫ И ИНДЕКСЫ ПОТРЕБИТЕЛЬСКИХ ЦЕН НА ПЛОДООВОЩНУЮ ПРОДУКЦИЮ В АСТРАХАНСКОЙ ОБЛАСТИ

АПРЕЛЬ 2023 В % К ПРЕДЫДУЩЕМУ МЕСЯЦУ

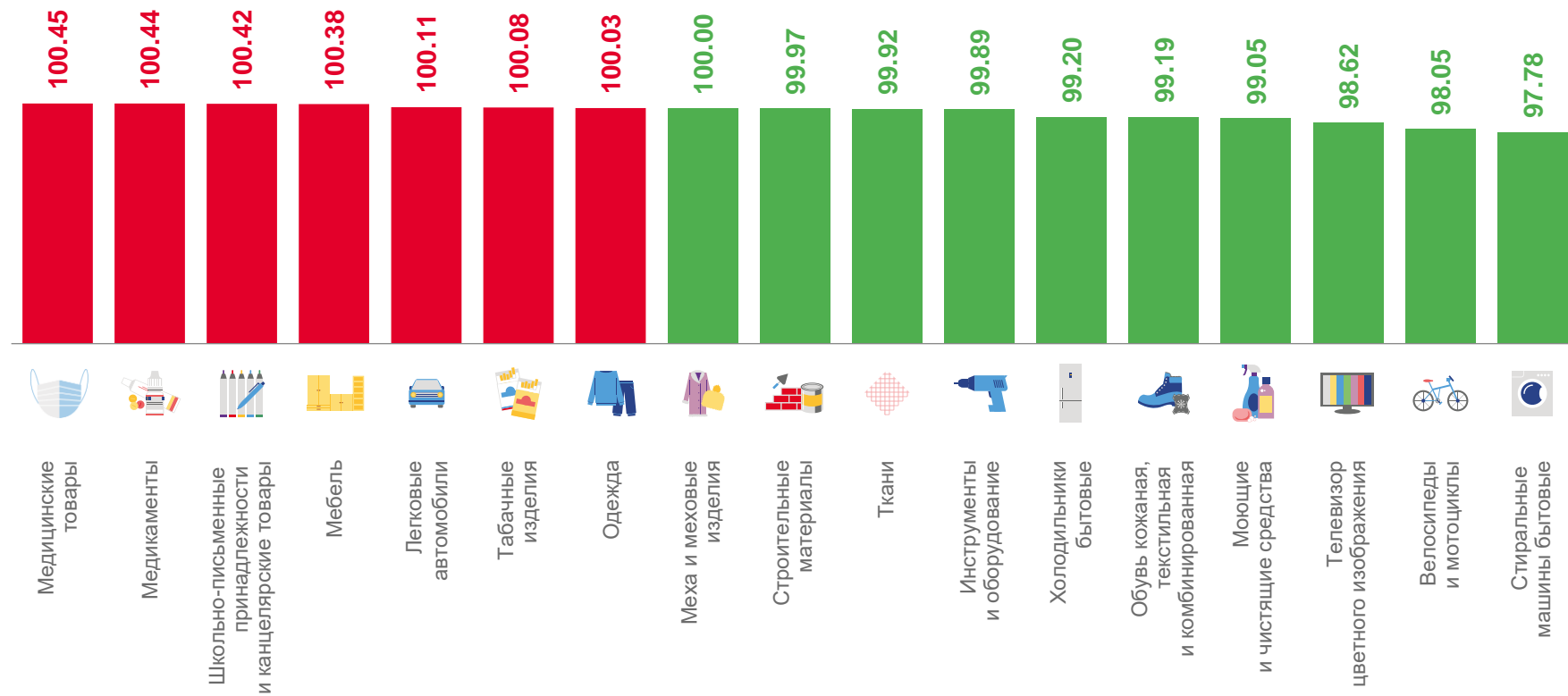



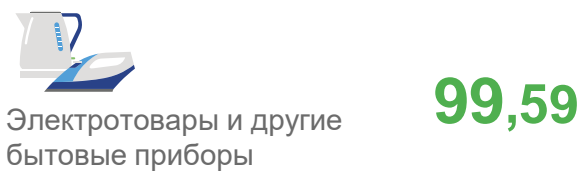
 Яблоки, кг	92,84 ₽	▲ 1,79%	 Помидоры свежие, кг	180,38 ₽	▲ 4,96%	 Овощи замороженные, кг	329,10 ₽	▼ 0,77%
 Апельсины, кг	111,61 ₽	▲ 1,69%	 Сухофрукты, кг	478,40 ₽	▲ 1,59%	 Чеснок, кг	271,25 ₽	▲ 2,10%
 Виноград, кг	220,00 ₽	▲ 4,19%	 Ягоды замороженные, кг	427,58 ₽	▼ 1,28%	 Морковь, кг	35,13 ₽	▼ 2,63%
 Орехи, кг	929,98 ₽	▼ 0,63%	 Лимоны, кг	120,41 ₽	▲ 0,28%	 Свёкла столовая, кг	39,36 ₽	▼ 4,62%
 Грибы свежие, кг	282,00 ₽	▼ 0,47%	 Груши, кг	186,92 ₽	▲ 3,30%	 Картофель, кг	35,50 ₽	▲ 3,28%
 Огурцы свежие, кг	171,64 ₽	▼ 5,59%	 Зелень свежая, кг	569,39 ₽	▲ 0,42%	 Капуста белокочанная свежая, кг	23,75 ₽	▲ 4,56%
 Бананы, кг	107,14 ₽	▲ 5,58%	 Лук репчатый, кг	45,28 ₽	▲ 5,85%			

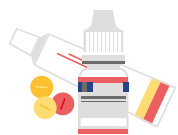




ИНДЕКСЫ ПОТРЕБИТЕЛЬСКИХ ЦЕН НА ОТДЕЛЬНЫЕ ГРУППЫ И ВИДЫ НЕПРОДОВОЛЬСТВЕННЫХ ТОВАРОВ ПО АСТРАХАНСКОЙ ОБЛАСТИ

АПРЕЛЬ 2023 В % К ПРЕДЫДУЩЕМУ МЕСЯЦУ

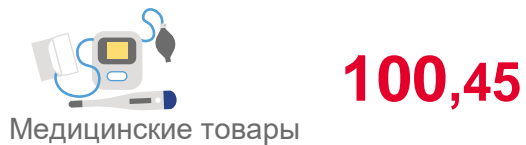




ИНДЕКСЫ ПОТРЕБИТЕЛЬСКИХ ЦЕН НА МЕДИЦИНСКИЕ ТОВАРЫ И МЕДИКАМЕНТЫ В РЕГИОНАХ ЮФО

АПРЕЛЬ 2023 В % К ПРЕДЫДУЩЕМУ МЕСЯЦУ

АСТРАХАНСКАЯ ОБЛАСТЬ



* жизненно необходимые и важнейшие лекарственные препараты

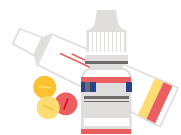


ИНДЕКСЫ ЦЕН НА ЖНВЛП



ИНДЕКСЫ ЦЕН НА МЕДИКАМЕНТЫ, КРОМЕ ЖНВЛП





СРЕДНИЕ ЦЕНЫ И ИНДЕКСЫ ПОТРЕБИТЕЛЬСКИХ ЦЕН НА ЖНВЛП* В АСТРАХАНСКОЙ ОБЛАСТИ

АПРЕЛЬ 2023 В % К ПРЕДЫДУЩЕМУ МЕСЯЦУ

Супрастин,
10 таблеток **67,14 ₽ ▲ 1,26%**

Ксилометазолин
(Галазолин),
10 мл **36,44 ₽ ▲ 0,25%**

Бисопролол,
10 таблеток **76,24 ₽ ▼ 0,50%**

Эналаприл,
10 таблеток **20,58 ₽ ▲ 0,14%**

Азитромицин,
10 таблеток **829,17 ₽ ▼ 0,56%**

Цефтриаксон, 1 г **49,98 ₽ ▼ 0,41%**

Амлодипин,
10 таблеток **28,80 ₽ ▲ 1,16%**

Осельтамивир
(номидес),
10 капсул **746,72 ₽ ▲ 0,57%**

Амоксициллин
с клавулановой
кислотой, 10 таб. **189,14 ₽ ▲ 0,90%**

Винпоцетин,
10 таблеток **19,94 ₽ ▲ 0,49%**

Глицин,
50 таблеток **38,10 ₽ ▲ 0,52%**

Смекта,
10 пакетов **117,41 ₽ ▼ 0,87%**

Панкреатин,
10 таблеток **27,87 ₽ ▲ 0,39%**

Амброксол,
10 таблеток **54,43 ₽ ▼ 0,12%**

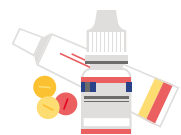
Дротаверин
(Но-шпа)
100 таблеток **287,70 ₽ ▲ 0,48%**

Ибупрофен,
10 таблеток **13,11 ₽ ▲ 0,34%**

Омепразол,
10 таблеток **42,06 ₽ ▲ 0,03%**

Умифеновир
(Арбидол)
10 таблеток **242,73 ₽ ▼ 0,67%**

* жизненно необходимые и важнейшие лекарственные препараты



СРЕДНИЕ ЦЕНЫ И ИНДЕКСЫ ПОТРЕБИТЕЛЬСКИХ ЦЕН НА МЕДИКАМЕНТЫ, КРОМЕ ЖНВЛП* В АСТРАХАНСКОЙ ОБЛАСТИ

АПРЕЛЬ 2023 В % К ПРЕДЫДУЩЕМУ МЕСЯЦУ

 Поливитамины,
10 шт. **86,26 ₽ ▲ 2,37%**

 Троксерутин
2% гель, 40 г **198,29 ₽ ▼ 0,38%**

 Таурин 4%,
5 мл **37,19 ₽ ▲ 0,25%**

 Цитрамон,
10 таблеток **32,30 ₽ ▼ 1,50%**


 Комбинированные
анальгетики,
10 таблеток **103,81 ₽ ▼ 0,52%**

 Левомеколь
мазь,
40 г **197,92 ₽ ▼ 2,82%**

 Корвалол,
25 мл **33,74 ₽ ▲ 2,19%**

 Алмагель
суспензия,
200 мл **423,48 ₽ ▲ 1,76%**

 Сульфациетамид
20%, 5 мл. **67,70 ₽ ▲ 1,25%**

 Метамизол натрия
(Анальгин отеч.),
10 таблеток **26,87 ₽ ▲ 4,52%**

 Эссенциале
Форте Н,
10 капсул **228,91 ₽ ▲ 0,44%**

 Нимесулид,
10 таблеток **102,24 ₽ ▼ 0,35%**

 Валидол,
10 таблеток **40,10 ₽ ▲ 1,34%**

 Аллохол,
50 таблеток **86,24 ₽ ▲ 2,33%**

 Флуоцинолона
ацетонид,
15 г **194,59 ₽ ▲ 0,32%**

 Йод,
10 мл **26,80 ₽ ▲ 0,11%**

* жизненно необходимые и важнейшие лекарственные препараты





ИНДЕКСЫ ПОТРЕБИТЕЛЬСКИХ ЦЕН НА ОТДЕЛЬНЫЕ ГРУППЫ И ВИДЫ БЫТОВЫХ УСЛУГ В АСТРАХАНСКОЙ ОБЛАСТИ

АПРЕЛЬ 2023 В % К ПРЕДЫДУЩЕМУ МЕСЯЦУ



Бытовые услуги

100,28



Ремонт и пошив одежды и обуви

100,31



Ремонт и техническое обслуживание транспортных средств

101,25



Ремонт жилищ

100,36



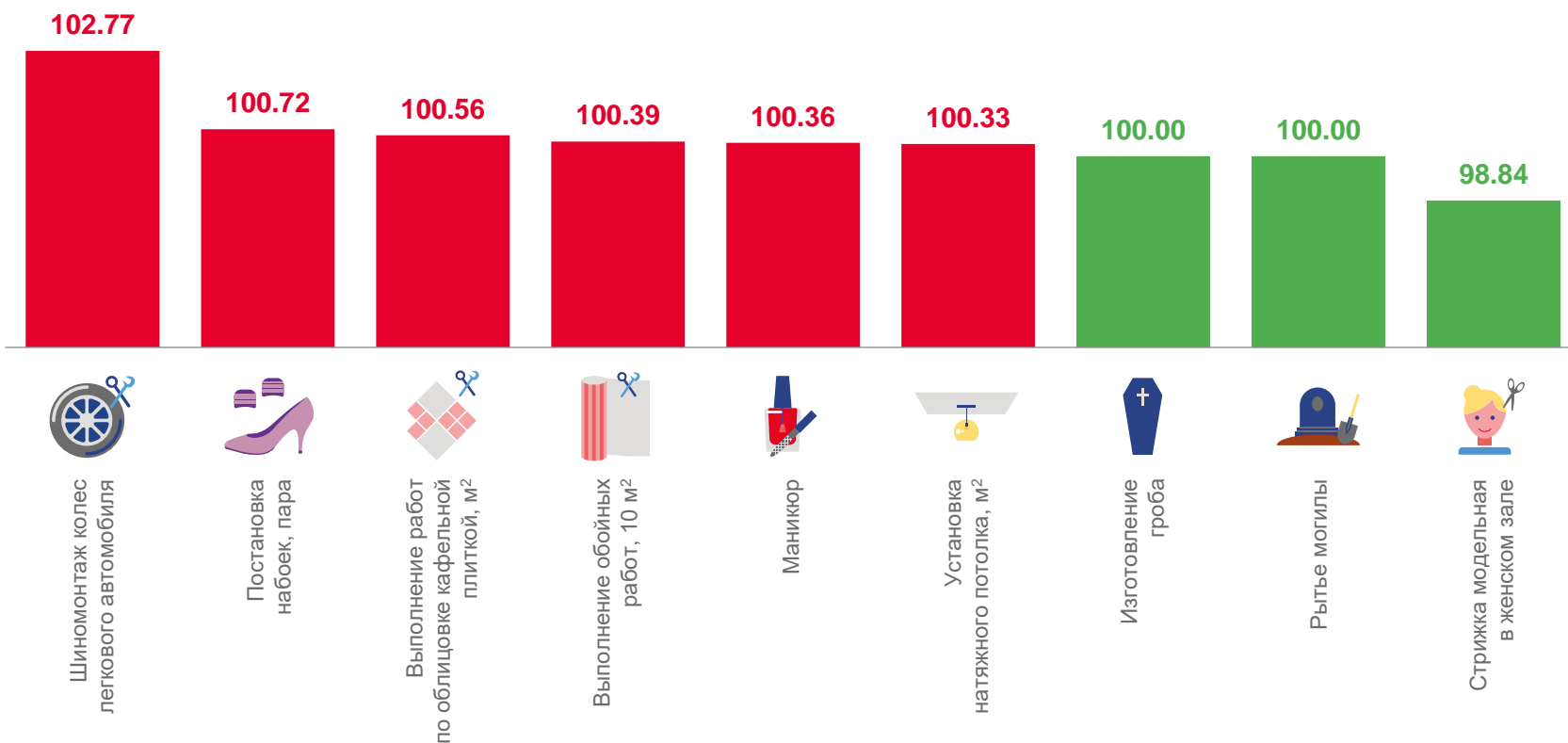
Услуги парикмахерских

99,73



Ритуальные услуги

100,00





СРЕДНИЕ ЦЕНЫ И ИНДЕКСЫ ПОТРЕБИТЕЛЬСКИХ ЦЕН НА МЕДИЦИНСКИЕ УСЛУГИ В АСТРАХАНСКОЙ ОБЛАСТИ

АПРЕЛЬ 2023 В % К ПРЕДЫДУЩЕМУ МЕСЯЦУ


<p>Первичный консультативный прием у врача специалиста</p>	483,14 ₽	▶ 0,00%	<p>Первичный консультативный осмотр больного у стоматолога</p>	333,76 ₽	▶ 0,00%
<p>Пребывание пациента в круглосуточном стационаре, койко день</p>	2 347,85 ₽	▶ 0,00%	<p>Удаление зуба под местным обезболиванием</p>	1 110,73 ₽	▶ 0,00%
<p>Ультразвуковое исследование брюшной полости</p>	988,12 ₽	▶ 0,00%	<p>Лечение кариеса, пломба</p>	2 583,49 ₽	▲ 1,38%
<p>Диагностика на магнитно-Резонансном или компьютерном томографе</p>	3 423,23 ₽	▶ 0,00%	<p>Изготовление съёмного протеза, протез</p>	13 613,11 ₽	▶ 0,00%
<p>Гастроскопия (ФГДС, ЭГДС)</p>	1 597,06 ₽	▶ 0,00%	<p>Изготовление коронки, шт.</p>	4 532,59 ₽	▲ 0,30%
<p>Физиотерапевтическое лечение</p>	144,75 ₽	▶ 0,00%	<p>Лечебный массаж, сеанс</p>	276,37 ₽	▶ 0,00%
<p>Общий анализ крови</p>	352,64 ₽	▼ 1,79%	<p>Услуги сиделок, час</p>	173,56 ₽	▶ 0,00%






СРЕДНИЕ ЦЕНЫ И ИНДЕКСЫ ПОТРЕБИТЕЛЬСКИХ ЦЕН НА ЖИЛИЩНО-КОММУНАЛЬНЫЕ УСЛУГИ В АСТРАХАНСКОЙ ОБЛАСТИ

АПРЕЛЬ 2023 В % К ПРЕДЫДУЩЕМУ МЕСЯЦУ



Услуги по организации и выполнению работ по эксплуатации домов ЖК, ЖСК, ТСЖ, м² общей площади

14,69 ₽ ► 0,00%



Газ сетевой, месяц с человека

67,83 ₽ ► 0,00%



Взносы на капитальный ремонт, м²

11,22 ₽ ► 0,00%



Газ сетевой, м³

6,45 ₽ ► 0,00%



Обращение с твердыми коммунальными отходами, с человека

115,01 ₽ ► 0,00%



Электроэнергия в квартирах без электроплит, в расчете за 100 кВт.ч

594,00 ₽ ► 0,00%



Отопление, Гкал

2 239,47 ₽ ► 0,00%



Электроэнергия в квартирах с электроплитами, в расчете за 100 кВт.ч

416,00 ₽ ► 0,00%



Водоснабжение холодное, м³

29,48 ₽ ► 0,00%



Газ сжиженный, месяц с человека

572,15 ₽ ▼ 0,43%



Водоотведение, м³

34,47 ₽ ► 0,00%



Газ сжиженный, м³

112,27 ₽ ▼ 0,43%



Водоснабжение горячее, м³

175,18 ₽ ► 0,00%

