



УПРАВЛЕНИЕ ФЕДЕРАЛЬНОЙ СЛУЖБЫ
ГОСУДАРСТВЕННОЙ СТАТИСТИКИ
ПО АСТРАХАНСКОЙ ОБЛАСТИ
И РЕСПУБЛИКЕ КАЛМЫКИЯ

Оперативные данные по индексу потребительских цен в Астраханской области



за май 2023 года



УПРАВЛЕНИЕ ФЕДЕРАЛЬНОЙ СЛУЖБЫ
ГОСУДАРСТВЕННОЙ СТАТИСТИКИ
ПО АСТРАХАНСКОЙ ОБЛАСТИ
И РЕСПУБЛИКЕ КАЛМЫКИЯ

Оперативные данные по индексу потребительских цен

в Астраханской области

за май 2023 года

01

Индекс потребительских цен
в Астраханской области

02

Индекс потребительских цен
в регионах Южного федерального округа

03

Средние цены и индексы потребительских цен
на отдельные группы и виды продовольственных
товаров

04

Средние цены и индексы потребительских цен
на отдельные группы и виды непродовольственных
товаров

05

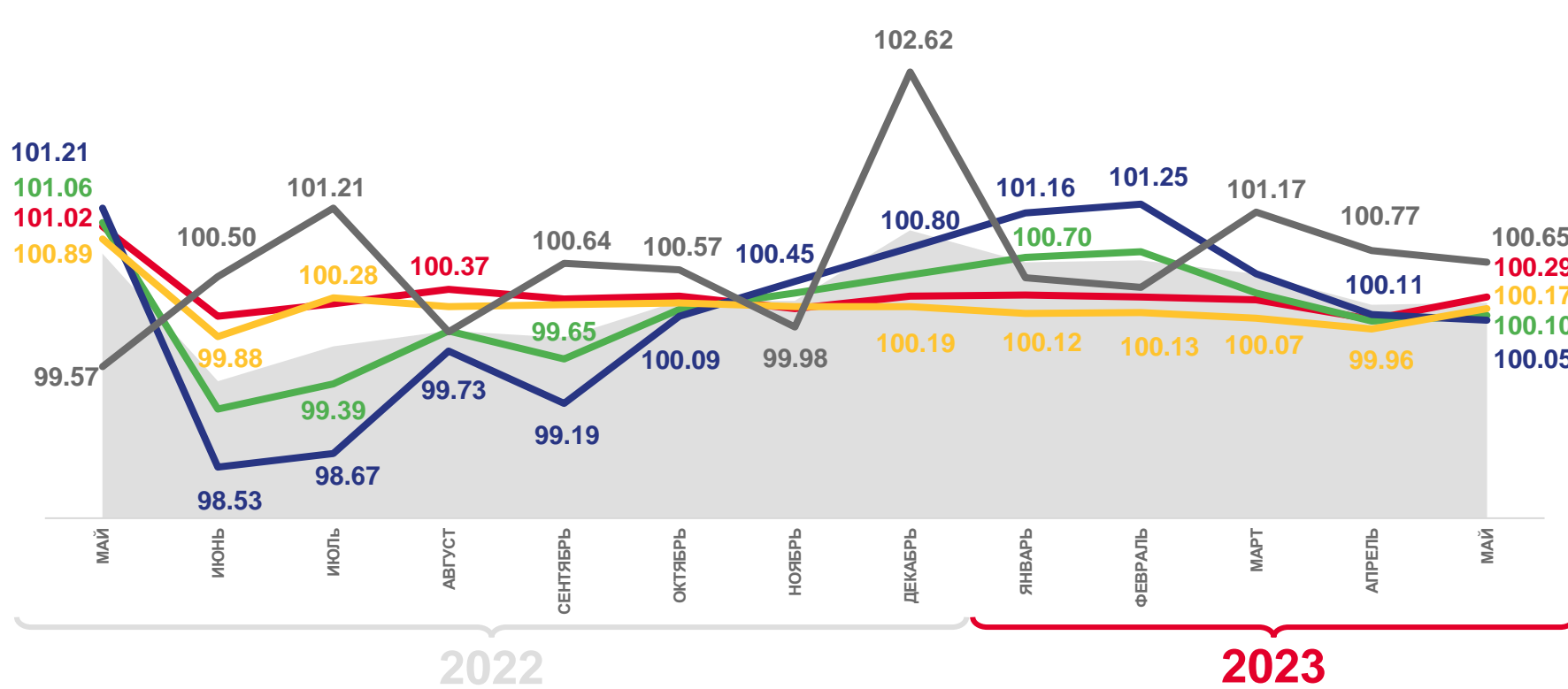
Средние цены и индексы потребительских цен
на отдельные группы и виды услуг





ИНДЕКС ПОТРЕБИТЕЛЬСКИХ ЦЕН В АСТРАХАНСКОЙ ОБЛАСТИ

МАЙ 2023 В % К ПРЕДЫДУЩЕМУ МЕСЯЦУ





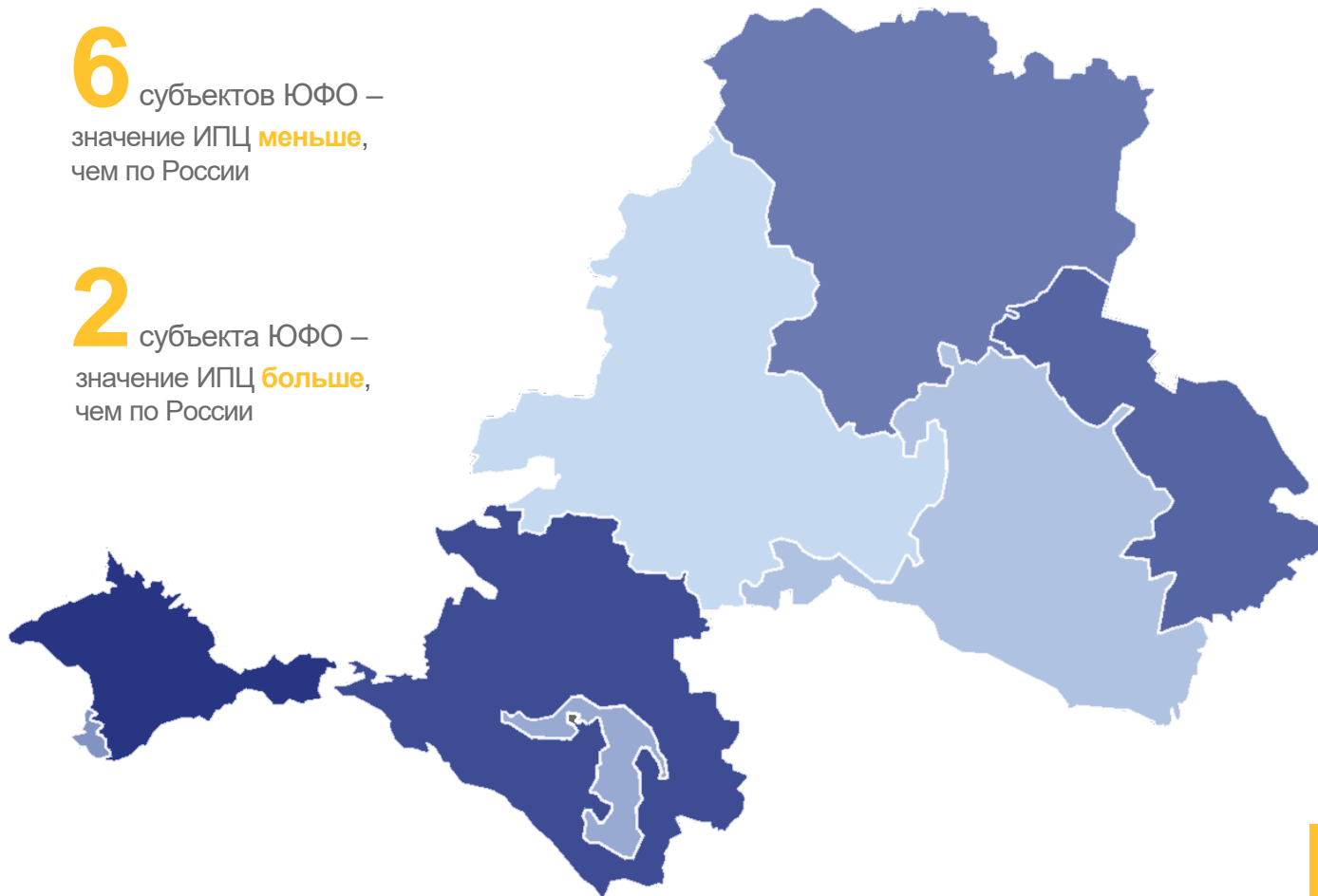
ИНДЕКС ПОТРЕБИТЕЛЬСКИХ ЦЕН В РЕГИОНАХ ЮФО

МАЙ 2023 В % К ПРЕДЫДУЩЕМУ МЕСЯЦУ



6 субъектов ЮФО – значение ИПЦ **меньше**, чем по России

2 субъекта ЮФО – значение ИПЦ **больше**, чем по России





ИНДЕКС ПОТРЕБИТЕЛЬСКИХ ЦЕН В РЕГИОНАХ ЮФО

МАЙ 2023 В % К ПРЕДЫДУЩЕМУ МЕСЯЦУ



ИНДЕКСЫ ЦЕН НА ПРОДОВОЛЬСТВЕННЫЕ ТОВАРЫ

3 субъекта ЮФО – значение индекса **меньше**, чем по России

5 субъектов ЮФО – значение индекса **больше**, чем по России



ИНДЕКСЫ ЦЕН НА НЕПРОДОВОЛЬСТВЕННЫЕ ТОВАРЫ

4 субъекта ЮФО – значение индекса **меньше**, чем по России

4 субъекта ЮФО – значение индекса **больше**, чем по России



ИНДЕКСЫ ЦЕН НА УСЛУГИ

6 субъектов ЮФО – значение индекса **меньше**, чем по России

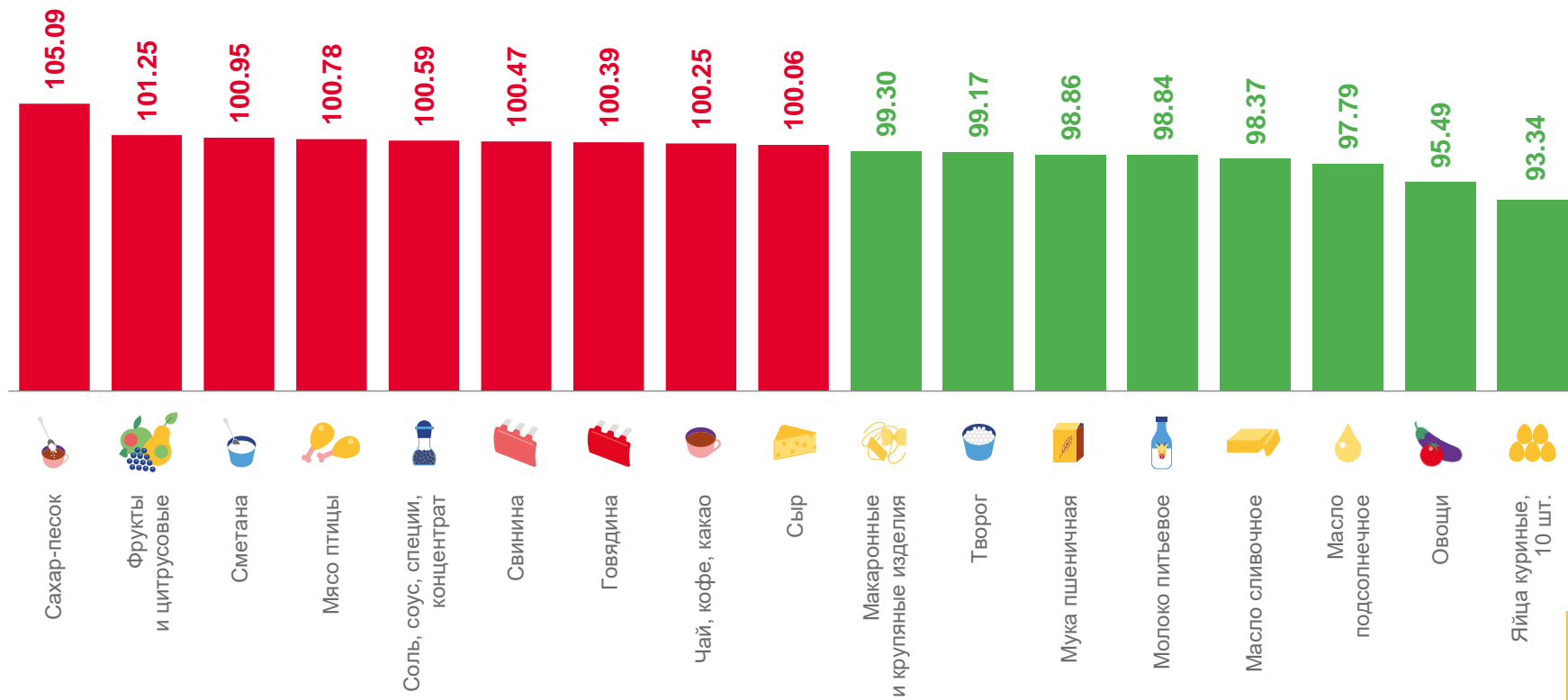
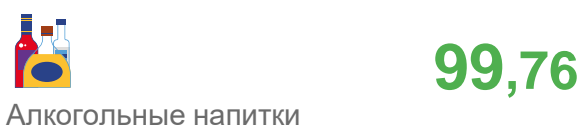
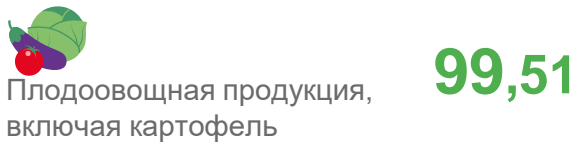
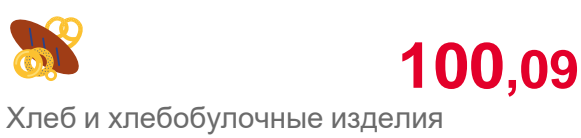
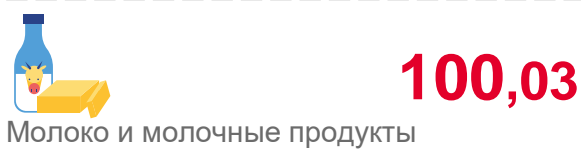
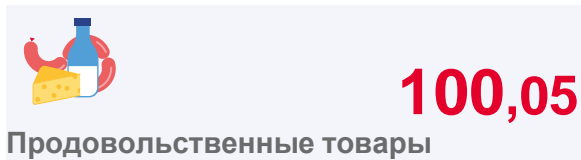
2 субъекта ЮФО – значение индекса **больше**, чем по России





ИНДЕКСЫ ПОТРЕБИТЕЛЬСКИХ ЦЕН НА ОТДЕЛЬНЫЕ ГРУППЫ И ВИДЫ ПРОДОВОЛЬСТВЕННЫХ ТОВАРОВ ПО АСТРАХАНСКОЙ ОБЛАСТИ





















МАЙ 2023 В % К ПРЕДЫДУЩЕМУ МЕСЯЦУ





СРЕДНИЕ ЦЕНЫ И ИНДЕКСЫ ПОТРЕБИТЕЛЬСКИХ ЦЕН НА ПЛОДООВОЩНУЮ ПРОДУКЦИЮ В АСТРАХАНСКОЙ ОБЛАСТИ

МАЙ 2023 В % К ПРЕДЫДУЩЕМУ МЕСЯЦУ

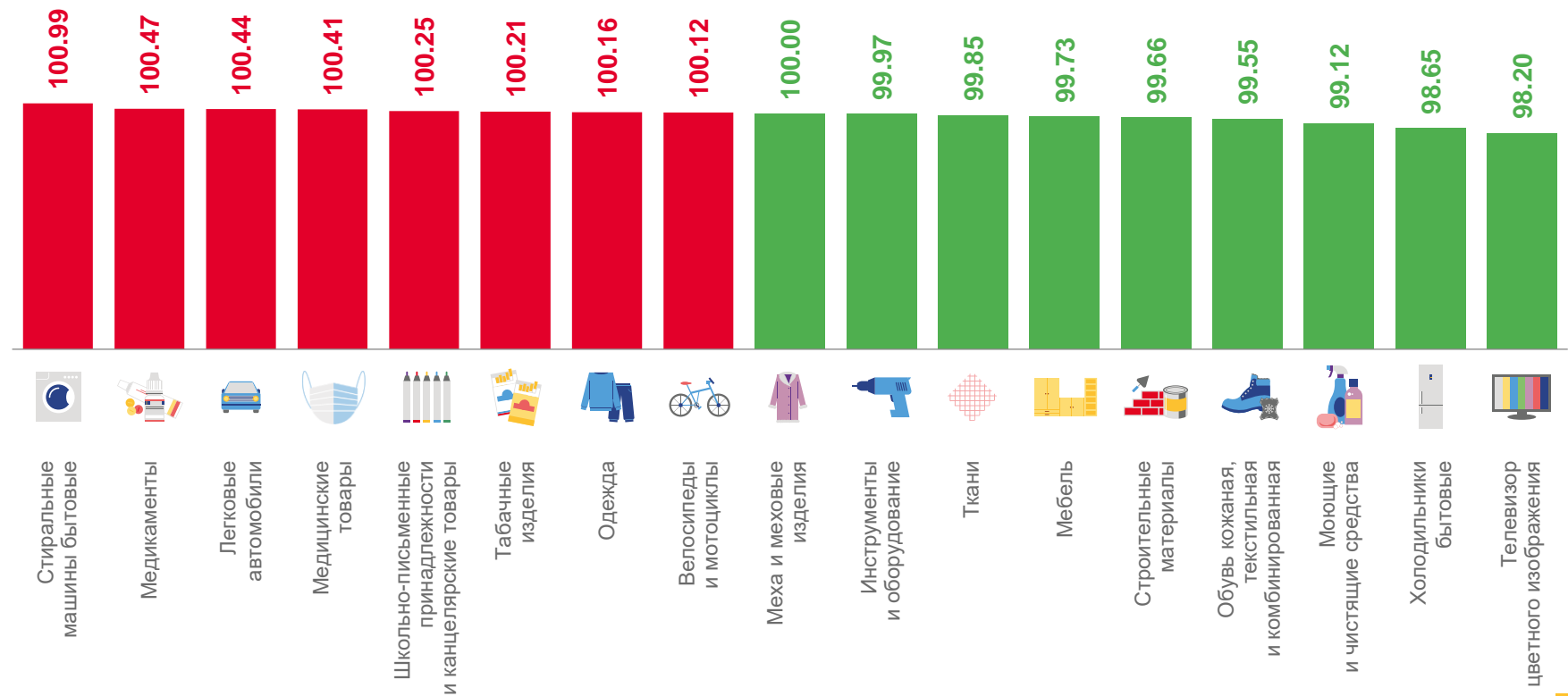


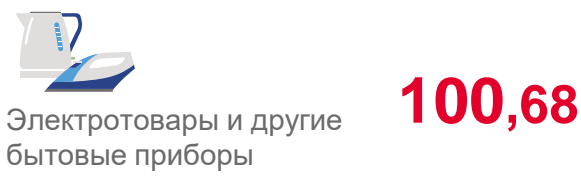
 Яблоки, кг	92,22 ₽	▼ 0,67%	 Помидоры свежие, кг	155,41 ₽	▼ 13,84%	 Овощи замороженные, кг	326,10 ₽	▼ 0,91%
 Апельсины, кг	111,29 ₽	▼ 0,28%	 Сухофрукты, кг	483,13 ₽	▲ 0,99%	 Чеснок, кг	273,73 ₽	▲ 0,92%
 Виноград, кг	230,18 ₽	▲ 4,63%	 Ягоды замороженные, кг	433,42 ₽	▲ 1,37%	 Морковь, кг	41,85 ₽	▲ 19,12%
 Орехи, кг	893,12 ₽	▼ 3,97%	 Лимоны, кг	128,51 ₽	▲ 6,78%	 Свёкла столовая, кг	39,83 ₽	▲ 1,20%
 Грибы свежие, кг	278,39 ₽	▼ 1,28%	 Груши, кг	201,40 ₽	▲ 7,75%	 Картофель, кг	40,26 ₽	▲ 13,42%
 Огурцы свежие, кг	113,54 ₽	▼ 33,85%	 Зелень свежая, кг	573,41 ₽	▲ 0,69%	 Капуста белокочанная свежая, кг	40,15 ₽	▲ 69,02%
 Бананы, кг	109,09 ₽	▲ 1,82%	 Лук репчатый, кг	66,61 ₽	▲ 47,13%			

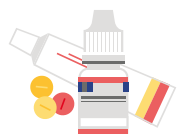




ИНДЕКСЫ ПОТРЕБИТЕЛЬСКИХ ЦЕН НА ОТДЕЛЬНЫЕ ГРУППЫ И ВИДЫ НЕПРОДОВОЛЬСТВЕННЫХ ТОВАРОВ ПО АСТРАХАНСКОЙ ОБЛАСТИ

МАЙ 2023 В % К ПРЕДЫДУЩЕМУ МЕСЯЦУ






ИНДЕКСЫ ПОТРЕБИТЕЛЬСКИХ ЦЕН НА МЕДИЦИНСКИЕ ТОВАРЫ И МЕДИКАМЕНТЫ В РЕГИОНАХ ЮФО

МАЙ 2023 В % К ПРЕДЫДУЩЕМУ МЕСЯЦУ

АСТРАХАНСКАЯ ОБЛАСТЬ



* жизненно необходимые и важнейшие лекарственные препараты

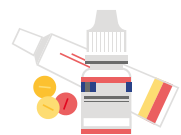


ИНДЕКСЫ ЦЕН НА ЖНВЛП





















ИНДЕКСЫ ЦЕН НА МЕДИКАМЕНТЫ, КРОМЕ ЖНВЛП





СРЕДНИЕ ЦЕНЫ И ИНДЕКСЫ ПОТРЕБИТЕЛЬСКИХ ЦЕН НА ЖНВЛП* В АСТРАХАНСКОЙ ОБЛАСТИ

МАЙ 2023 В % К ПРЕДЫДУЩЕМУ МЕСЯЦУ

















 Супрастин, 10 таблеток	67,85 ₽ ▲ 1,04%	 Ксилометазолин (Галазолин), 10 мл	36,90 ₽ ▲ 1,25%	 Бисопролол, 10 таблеток	75,75 ₽ ▼ 0,65%
 Эналаприл, 10 таблеток	20,48 ₽ ▼ 0,50%	 Азитромицин, 10 таблеток	828,68 ₽ ▼ 0,06%	 Цефтриаксон, 1 г	49,91 ₽ ▼ 0,13%
 Амлодипин, 10 таблеток	28,80 ₽ ▼ 0,03%	 Осельтамивир (номидес), 10 капсул	743,42 ₽ ▼ 0,44%	 Амоксициллин с клавулановой кислотой, 10 таб.	189,41 ₽ ▲ 0,15%
 Винпоцетин, 10 таблеток	19,95 ₽ ▲ 0,02%	 Глицин, 50 таблеток	38,28 ₽ ▲ 0,46%	 Смекта, 10 пакетов	117,61 ₽ ▲ 0,16%
 Панкреатин, 10 таблеток	28,32 ₽ ▲ 1,61%	 Амброксол, 10 таблеток	53,74 ₽ ▼ 1,27%	 Дротаверин (Но-шпа) 100 таблеток	292,16 ₽ ▲ 1,55%
 Ибупрофен, 10 таблеток	13,12 ₽ ▲ 0,12%	 Омепразол, 10 таблеток	44,95 ₽ ▼ 0,23%	 Умифеновир (Арбидол) 10 таблеток	243,46 ₽ ▲ 0,30%

* жизненно необходимые и важнейшие лекарственные препараты



СРЕДНИЕ ЦЕНЫ И ИНДЕКСЫ ПОТРЕБИТЕЛЬСКИХ ЦЕН НА МЕДИКАМЕНТЫ, КРОМЕ ЖНВЛП* В АСТРАХАНСКОЙ ОБЛАСТИ

МАЙ 2023 В % К ПРЕДЫДУЩЕМУ МЕСЯЦУ

 Поливитамины, 10 шт.	85,83 ₽ ▼ 0,57%	 Троксерутин 2% гель, 40 г	199,27 ₽ ▲ 0,49%	 Таурин 4%, 5 мл	35,59 ₽ ▲ 1,08%
 Цитрамон, 10 таблеток	32,41 ₽ ▲ 0,33%	 Комбинированные анальгетики, 10 таблеток	105,84 ₽ ▼ 1,96%	 Левомеколь мазь, 40 г	202,58 ₽ ▲ 2,36%
 Корвалол, 25 мл	35,04 ₽ ▲ 3,88%	 Алмагель суспензия, 200 мл	423,86 ₽ ▲ 0,09%	 Сульфациетамид 20%, 5 мл.	68,32 ₽ ▲ 0,90%
 Метамизол натрия (Анальгин отеч.), 10 таблеток	27,83 ₽ ▲ 3,54%	 Эссенциале Форте Н, 10 капсул	229,72 ₽ ▲ 0,36%	 Нимесулид, 10 таблеток	104,27 ₽ ▲ 1,01%
 Валидол, 10 таблеток	41,37 ₽ ▲ 3,13%	 Аллохол, 50 таблеток	88,69 ₽ ▲ 2,85%		
 Флуоцинолона ацетонид, 15 г	193,95 ₽ ▼ 0,32%	 Йод, 10 мл	26,80 ₽ ▼ 0,03%		

* жизненно необходимые и важнейшие лекарственные препараты





ИНДЕКСЫ ПОТРЕБИТЕЛЬСКИХ ЦЕН НА ОТДЕЛЬНЫЕ ГРУППЫ И ВИДЫ БЫТОВЫХ УСЛУГ В АСТРАХАНСКОЙ ОБЛАСТИ

МАЙ 2023 В % К ПРЕДЫДУЩЕМУ МЕСЯЦУ



Бытовые услуги

100,32



Ремонт и пошив одежды и обуви

100,50



Ремонт и техническое обслуживание транспортных средств

100,66



Ремонт жилищ

99,89



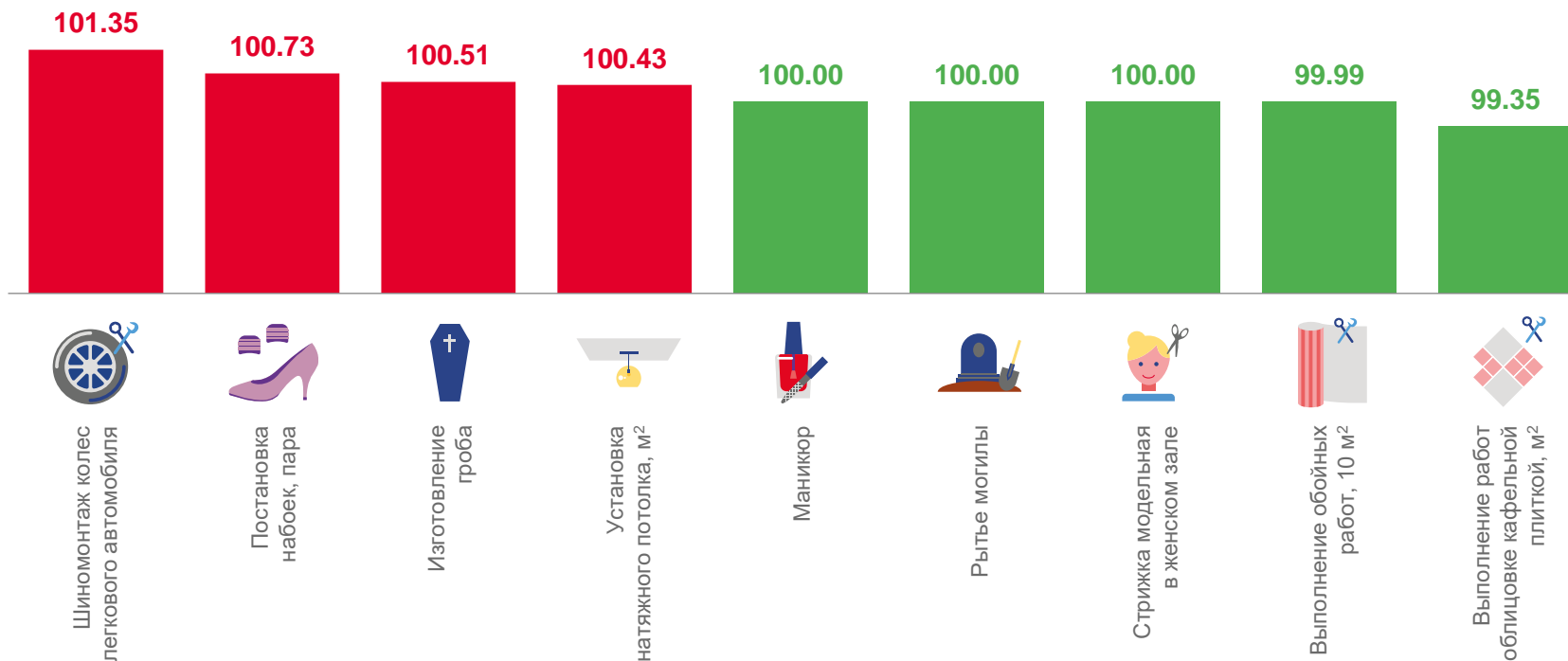
Услуги парикмахерских

100,42



Ритуальные услуги

100,09





СРЕДНИЕ ЦЕНЫ И ИНДЕКСЫ ПОТРЕБИТЕЛЬСКИХ ЦЕН НА МЕДИЦИНСКИЕ УСЛУГИ В АСТРАХАНСКОЙ ОБЛАСТИ

МАЙ 2023 В % К ПРЕДЫДУЩЕМУ МЕСЯЦУ


<p>Первичный консультативный прием у врача специалиста</p>	<p>483,14 ₽</p> <p>▶ 0,00%</p>	<p>Первичный консультативный осмотр больного у стоматолога</p>	<p>336,34 ₽</p> <p>▲ 0,78%</p>
<p>Пребывание пациента в круглосуточном стационаре, койко день</p>	<p>2 347,85 ₽</p> <p>▶ 0,00%</p>	<p>Удаление зуба под местным обезболиванием</p>	<p>1 119,45 ₽</p> <p>▲ 0,79%</p>
<p>Ультразвуковое исследование брюшной полости</p>	<p>988,12 ₽</p> <p>▶ 0,00%</p>	<p>Лечение кариеса, пломба</p>	<p>2 605,22 ₽</p> <p>▲ 0,84%</p>
<p>Диагностика на магнитно-Резонансном или компьютерном томографе</p>	<p>3 423,23 ₽</p> <p>▶ 0,00%</p>	<p>Изготовление съёмного протеза, протез</p>	<p>13 613,11 ₽</p> <p>▶ 0,00%</p>
<p>Гастроскопия (ФГДС, ЭГДС)</p>	<p>1 597,06 ₽</p> <p>▶ 0,00%</p>	<p>Изготовление коронки, шт.</p>	<p>4 532,59 ₽</p> <p>▶ 0,00%</p>
<p>Физиотерапевтическое лечение</p>	<p>144,75 ₽</p> <p>▶ 0,00%</p>	<p>Лечебный массаж, сеанс</p>	<p>276,37 ₽</p> <p>▶ 0,00%</p>
<p>Общий анализ крови</p>	<p>352,64 ₽</p> <p>▶ 0,00%</p>	<p>Услуги сиделок, час</p>	<p>173,56 ₽</p> <p>▶ 0,00%</p>






СРЕДНИЕ ЦЕНЫ И ИНДЕКСЫ ПОТРЕБИТЕЛЬСКИХ ЦЕН НА ЖИЛИЩНО-КОММУНАЛЬНЫЕ УСЛУГИ В АСТРАХАНСКОЙ ОБЛАСТИ

МАЙ 2023 В % К ПРЕДЫДУЩЕМУ МЕСЯЦУ



Услуги по организации и выполнению работ по эксплуатации домов ЖК, ЖСК, ТСЖ, м² общей площади

14,69 ₽ ▶ 0,00%



Газ сетевой, месяц с человека

67,83 ₽ ▶ 0,00%



Взносы на капитальный ремонт, м²

11,22 ₽ ▶ 0,00%



Газ сетевой, м³

6,45 ₽ ▶ 0,00%



Обращение с твердыми коммунальными отходами, с человека

115,01 ₽ ▶ 0,00%



Электроэнергия в квартирах без электроплит, в расчете за 100 кВт.ч

594,00 ₽ ▶ 0,00%



Отопление, Гкал

2 239,47 ₽ ▶ 0,00%



Электроэнергия в квартирах с электроплитами, в расчете за 100 кВт.ч

416,00 ₽ ▶ 0,00%



Водоснабжение холодное, м³

29,48 ₽ ▶ 0,00%



Газ сжиженный, месяц с человека

559,92 ₽ ▼ 2,14%



Водоотведение, м³

34,47 ₽ ▶ 0,00%



Газ сжиженный, м³

109,87 ₽ ▼ 2,14%



Водоснабжение горячее, м³

175,18 ₽ ▶ 0,00%

