



УПРАВЛЕНИЕ ФЕДЕРАЛЬНОЙ СЛУЖБЫ
ГОСУДАРСТВЕННОЙ СТАТИСТИКИ
ПО АСТРАХАНСКОЙ ОБЛАСТИ
И РЕСПУБЛИКЕ КАЛМЫКИЯ

Оперативные данные по индексу потребительских цен в Астраханской области



за август 2023 года



УПРАВЛЕНИЕ ФЕДЕРАЛЬНОЙ СЛУЖБЫ
ГОСУДАРСТВЕННОЙ СТАТИСТИКИ
ПО АСТРАХАНСКОЙ ОБЛАСТИ
И РЕСПУБЛИКЕ КАЛМЫКИЯ

Оперативные данные по индексу потребительских цен

в Астраханской области

за август 2023 года

01

Индекс потребительских цен
в Астраханской области

02

Индекс потребительских цен
в регионах Южного федерального округа

03

Средние цены и индексы потребительских цен
на отдельные группы и виды продовольственных
товаров

04

Средние цены и индексы потребительских цен
на отдельные группы и виды непродовольственных
товаров

05

Средние цены и индексы потребительских цен
на отдельные группы и виды услуг

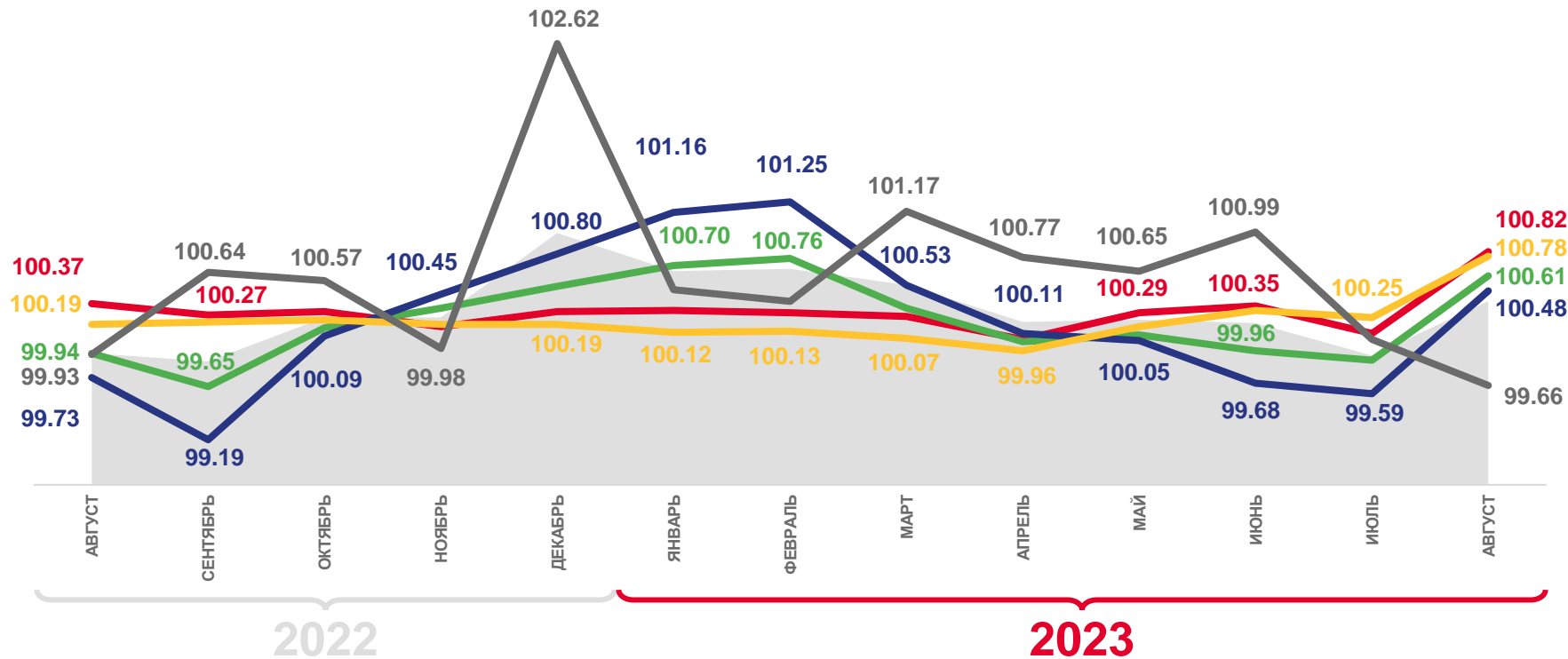




ИНДЕКС ПОТРЕБИТЕЛЬСКИХ ЦЕН В АСТРАХАНСКОЙ ОБЛАСТИ

АВГУСТ 2023 В % К ПРЕДЫДУЩЕМУ МЕСЯЦУ

| | |
|----------------------------|---------------|
| | 100,39 |
| ИПЦ | |
| | 100,61 |
| Все товары | |
| | 100,48 |
| Продовольственные товары | |
| | 100,78 |
| Непродовольственные товары | |
| | 99,66 |
| Услуги | |
| | 100,82 |
| Базовый ИПЦ | |





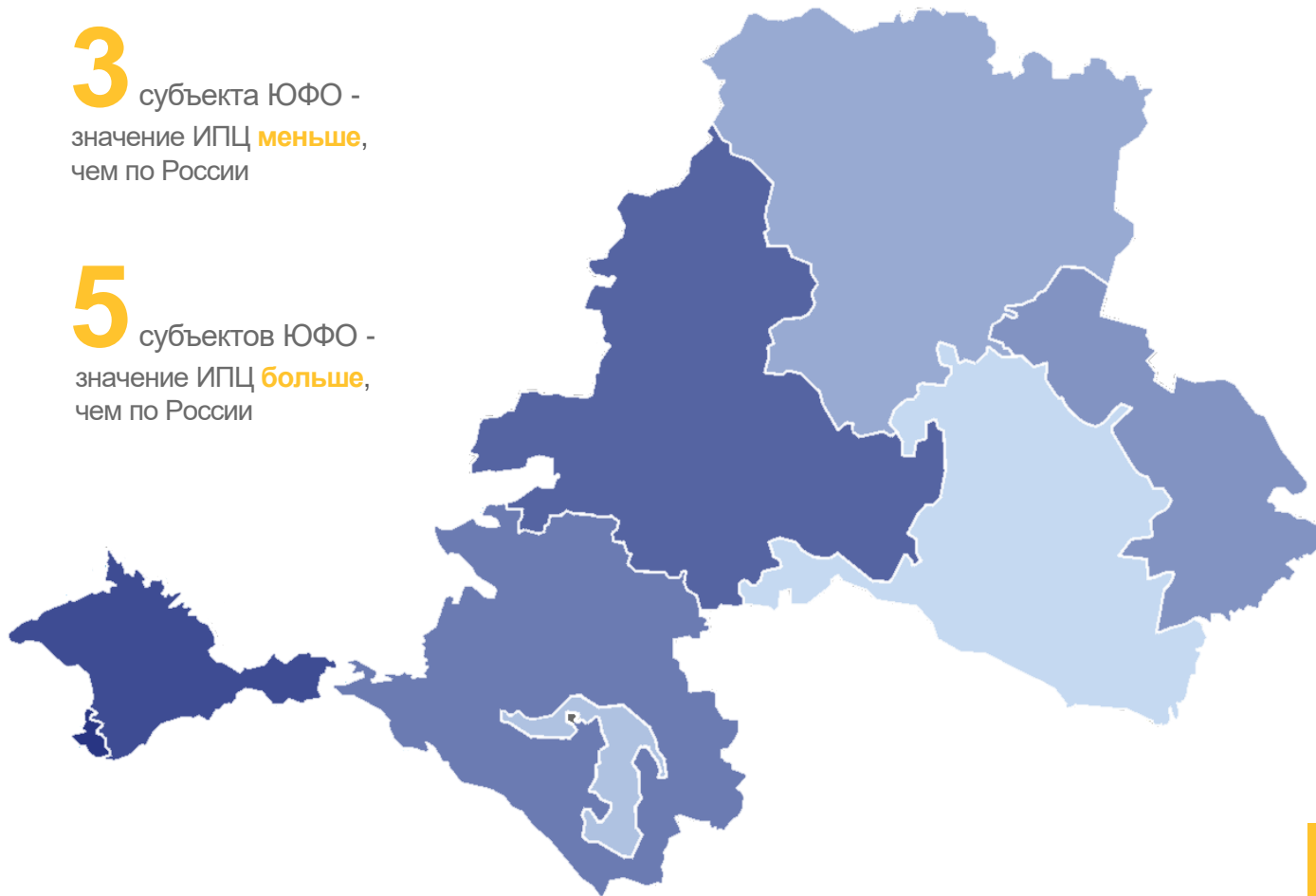
ИНДЕКС ПОТРЕБИТЕЛЬСКИХ ЦЕН В РЕГИОНАХ ЮФО

АВГУСТ 2023 В % К ПРЕДЫДУЩЕМУ МЕСЯЦУ



3 субъекта ЮФО - значение ИПЦ **меньше**, чем по России

5 субъектов ЮФО - значение ИПЦ **больше**, чем по России





ИНДЕКС ПОТРЕБИТЕЛЬСКИХ ЦЕН В РЕГИОНАХ ЮФО

АВГУСТ 2023 В % К ПРЕДЫДУЩЕМУ МЕСЯЦУ



ИНДЕКСЫ ЦЕН НА ПРОДОВОЛЬСТВЕННЫЕ ТОВАРЫ

3 субъекта ЮФО - значение индекса **меньше**, чем по России

5 субъектов ЮФО - значение индекса **больше**, чем по России



ИНДЕКСЫ ЦЕН НА НЕПРОДОВОЛЬСТВЕННЫЕ ТОВАРЫ

7 субъектов ЮФО - значение индекса **меньше**, чем по России

1 субъект ЮФО - значение индекса **больше**, чем по России



ИНДЕКСЫ ЦЕН НА УСЛУГИ

1 субъект ЮФО - значение индекса **меньше**, чем по России

7 субъектов ЮФО - значение индекса **больше**, чем по России





ИНДЕКСЫ ПОТРЕБИТЕЛЬСКИХ ЦЕН НА ОТДЕЛЬНЫЕ ГРУППЫ И ВИДЫ ПРОДОВОЛЬСТВЕННЫХ ТОВАРОВ ПО АСТРАХАНСКОЙ ОБЛАСТИ

АВГУСТ 2023 В % К ПРЕДЫДУЩЕМУ МЕСЯЦУ



100,48

Продовольственные товары



103,33

Мясо и птица



100,20

Молоко и молочные продукты



100,04

Хлеб и хлебобулочные изделия



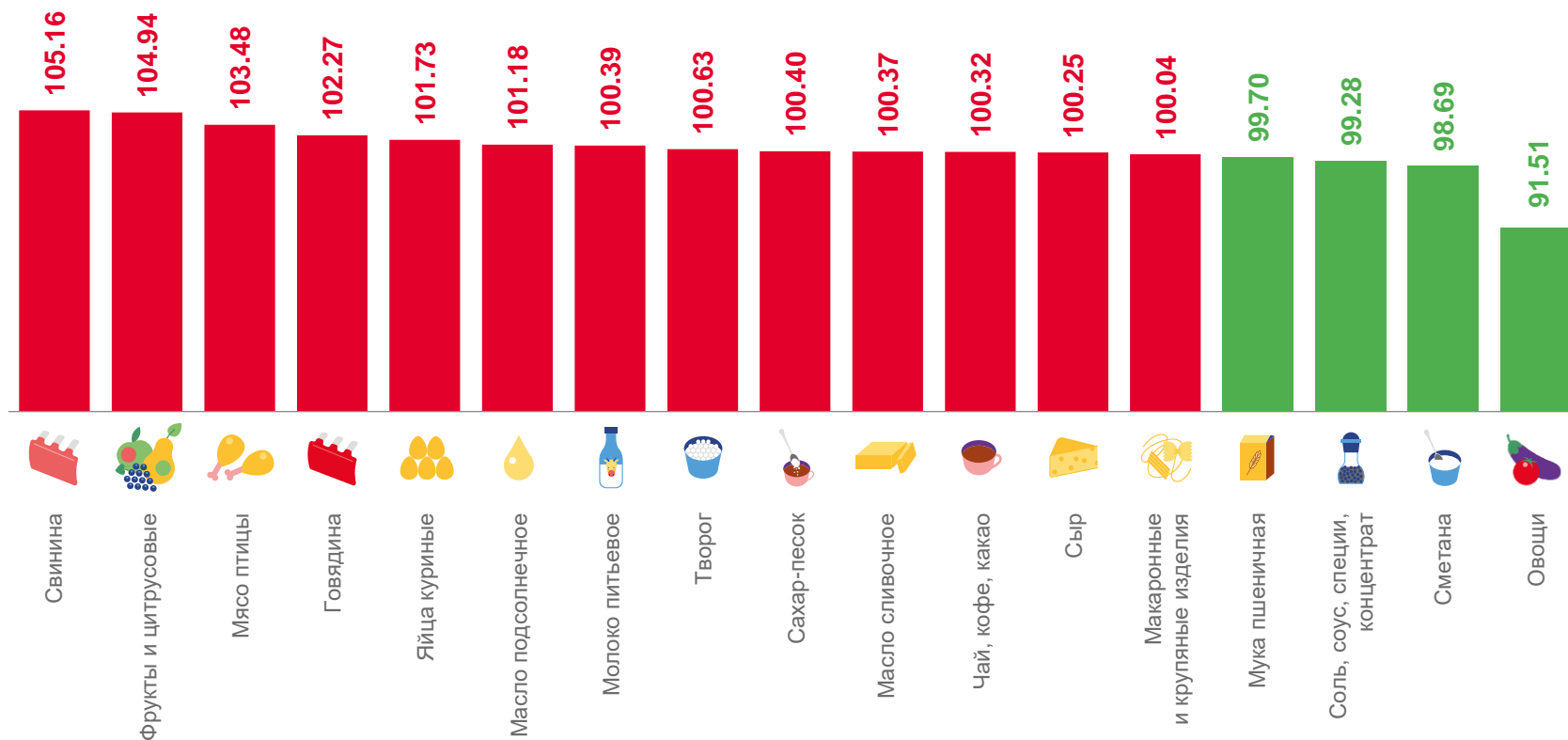
96,75

Фрутоовощная продукция, включая картофель



100,18





















Алкогольные напитки





СРЕДНИЕ ЦЕНЫ И ИНДЕКСЫ ПОТРЕБИТЕЛЬСКИХ ЦЕН НА ПЛОДООВОЩНУЮ ПРОДУКЦИЮ В АСТРАХАНСКОЙ ОБЛАСТИ

АВГУСТ 2023 В % К ПРЕДЫДУЩЕМУ МЕСЯЦУ

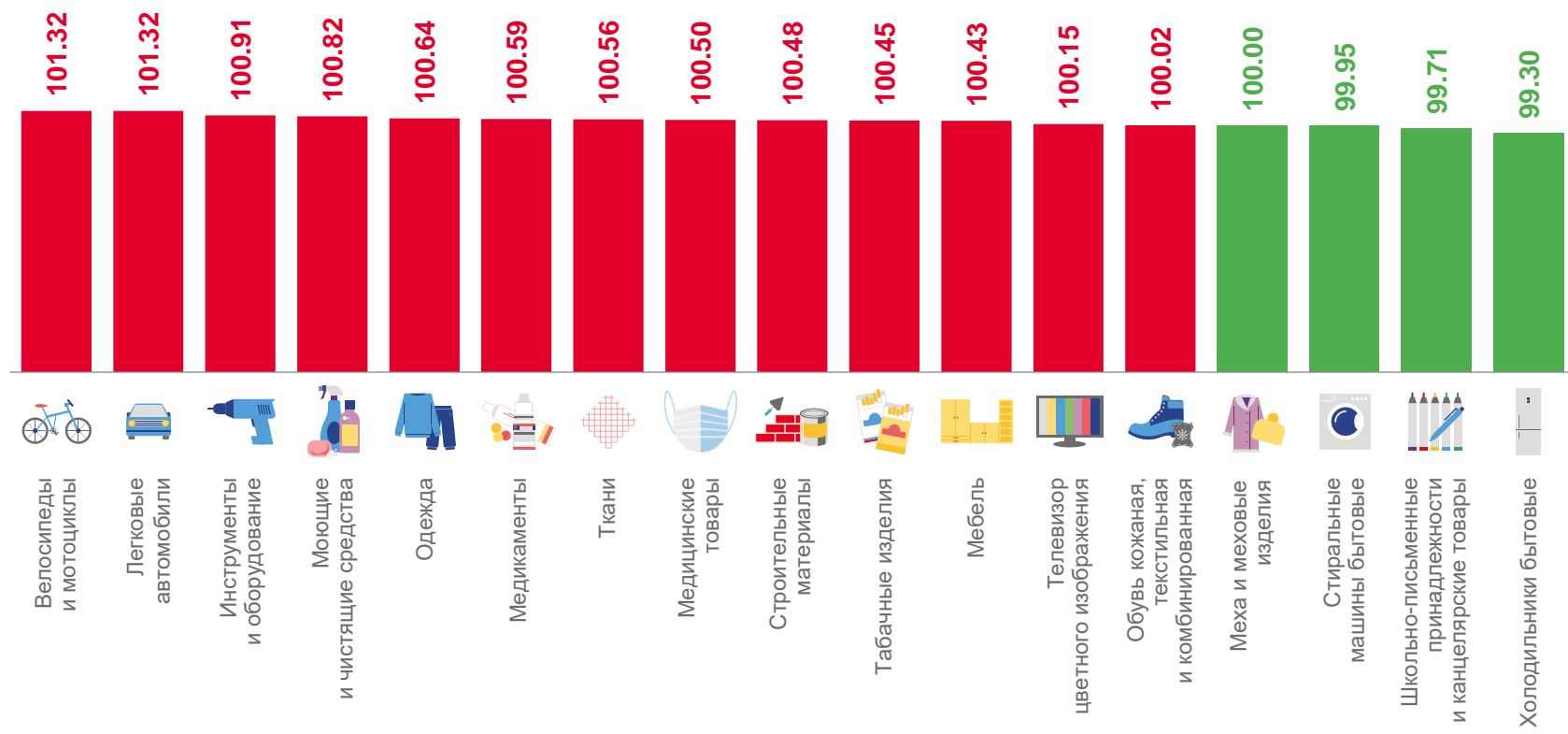



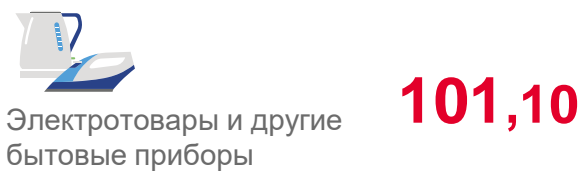

| | | | | | |
|--|-------------------|--|-------------------|---|------------------|
|  Яблоки, кг | 110,29 ₽ ▲ 3,92% |  Помидоры свежие, кг | 81,98 ₽ ▼ 11,82% |  Овощи замороженные, кг | 327,48 ₽ ▲ 0,17% |
|  Апельсины, кг | 144,73 ₽ ▲ 26,18% |  Сухофрукты, кг | 492,99 ₽ ▲ 0,13% |  Чеснок, кг | 280,00 ₽ ▲ 1,18% |
|  Виноград, кг | 235,63 ₽ ▲ 1,36% |  Ягоды замороженные, кг | 432,28 ₽ ▲ 0,41% |  Морковь, кг | 47,11 ₽ ▼ 15,25% |
|  Орехи, кг | 885,55 ₽ ▲ 1,07% |  Лимоны, кг | 157,36 ₽ ▲ 10,01% |  Свёкла столовая, кг | 39,66 ₽ ▼ 9,76% |
|  Грибы свежие, кг | 278,18 ₽ ▲ 0,15% |  Груши, кг | 208,16 ₽ ▲ 1,57% |  Картофель, кг | 34,19 ₽ ▼ 14,37% |
|  Огурцы свежие, кг | 68,84 ₽ ▲ 6,48% |  Зелень свежая, кг | 562,48 ₽ ▲ 1,79% |  Капуста белокочанная свежая, кг | 44,78 ₽ ▼ 9,88% |
|  Бананы, кг | 89,32 ₽ ▼ 1,26% |  Лук репчатый, кг | 38,90 ₽ ▼ 24,02% | | |

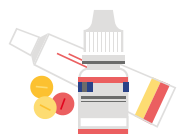




ИНДЕКСЫ ПОТРЕБИТЕЛЬСКИХ ЦЕН НА ОТДЕЛЬНЫЕ ГРУППЫ И ВИДЫ НЕПРОДОВОЛЬСТВЕННЫХ ТОВАРОВ ПО АСТРАХАНСКОЙ ОБЛАСТИ

АВГУСТ 2023 В % К ПРЕДЫДУЩЕМУ МЕСЯЦУ

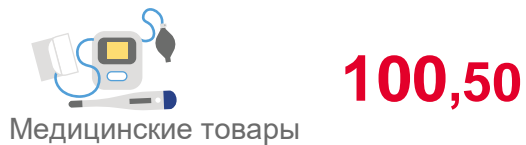




ИНДЕКСЫ ПОТРЕБИТЕЛЬСКИХ ЦЕН НА МЕДИЦИНСКИЕ ТОВАРЫ И МЕДИКАМЕНТЫ В РЕГИОНАХ ЮФО

АВГУСТ 2023 В % К ПРЕДЫДУЩЕМУ МЕСЯЦУ

АСТРАХАНСКАЯ ОБЛАСТЬ



* жизненно необходимые и важнейшие лекарственные препараты

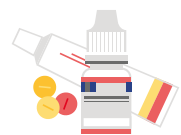


ИНДЕКСЫ ЦЕН НА ЖНВЛП



ИНДЕКСЫ ЦЕН НА МЕДИКАМЕНТЫ, КРОМЕ ЖНВЛП





СРЕДНИЕ ЦЕНЫ И ИНДЕКСЫ ПОТРЕБИТЕЛЬСКИХ ЦЕН НА ЖНВЛП* В АСТРАХАНСКОЙ ОБЛАСТИ

АВГУСТ 2023 В % К ПРЕДЫДУЩЕМУ МЕСЯЦУ

















| | | | | | |
|----------------------------|-------------------------------|---|--------------------------------|---|--------------------------------|
| Супрастин, 10 таблеток | 69,02 ₽ ▼ 0,28% | Ксилометазолин (Галазолин), 10 мл | 36,90 ₽ ▼ 0,71% | Бисопролол, 10 таблеток | 75,65 ₽ ▲ 0,33% |
| Эналаприл, 10 таблеток | 20,79 ₽ ▼ 0,38% | Азитромицин, 10 таблеток | 816,04 ₽ ▼ 0,07% | Цефтриаксон, 1 г | 48,77 ₽ ▼ 1,67% |
| Амлодипин, 10 таблеток | 29,93 ₽ ▲ 2,63% | Осельтамивир (номидес), 10 капсул | 730,15 ₽ ▼ 1,22% | Амоксициллин с клавулановой кислотой, 10 таб. | 196,39 ₽ ▼ 0,52% |
| Винпоцетин, 10 таблеток | 21,33 ₽ ▲ 0,18% | Глицин, 50 таблеток | 38,72 ₽ ▲ 0,07% | Смекта, 10 пакетов | 112,04 ₽ ▲ 0,20% |
| Панкреатин, 10 таблеток | 28,83 ₽ ▲ 0,46% | Амброксол, 10 таблеток | 53,77 ₽ ▲ 0,40% | Дротаверин (Но-шпа) 100 таблеток | 324,64 ₽ ▲ 1,26% |
| Ибупрофен, 10 таблеток | 13,08 ₽ ▼ 0,91% | Омепразол, 10 таблеток | 44,17 ₽ ▲ 0,99% | Умифеновир (Арбидол) 10 таблеток | 243,03 ₽ ▲ 1,24% |

* жизненно необходимые и важнейшие лекарственные препараты



СРЕДНИЕ ЦЕНЫ И ИНДЕКСЫ ПОТРЕБИТЕЛЬСКИХ ЦЕН НА МЕДИКАМЕНТЫ, КРОМЕ ЖНВЛП* В АСТРАХАНСКОЙ ОБЛАСТИ

АВГУСТ 2023 В % К ПРЕДЫДУЩЕМУ МЕСЯЦУ

| | | | | | |
|---|-------------------------|--|-------------------------|---|-------------------------|
|  Поливитамины, 10 шт. | 89,39 ₽ ▲ 0,65% |  Троксерутин 2% гель, 40 г | 201,14 ₽ ▼ 0,11% |  Таурин 4%, 5 мл | 41,89 ₽ ▼ 1,96% |
|  Цитрамон, 10 таблеток | 32,67 ₽ ▲ 0,03% |  Комбинированные анальгетики, 10 таблеток | 112,65 ₽ ▲ 1,79% |  Левомеколь мазь, 40 г | 204,87 ₽ ▼ 1,42% |
|  Корвалол, 25 мл | 33,49 ₽ ▲ 2,27% |  Алмагель суспензия, 200 мл | 426,95 ₽ ▼ 0,74% |  Сульфациламид 20%, 5 мл. | 68,70 ₽ ▼ 1,17% |
|  Метамизол натрия (Анальгин отеч.), 10 таблеток | 26,73 ₽ ▲ 3,34% |  Эссенциале Форте Н, 10 капсул | 234,12 ₽ ▲ 0,91% |  Нимесулид, 10 таблеток | 105,97 ₽ ▲ 1,41% |
|  Валидол, 10 таблеток | 37,37 ₽ ▼ 0,72% |  Аллохол, 50 таблеток | 93,31 ₽ ▲ 3,46% | | |
|  Флуоцинолона ацетонид, 15 г | 197,32 ₽ ▲ 0,77% |  Йод, 10 мл | 26,93 ₽ ▼ 0,40% | | |

* жизненно необходимые и важнейшие лекарственные препараты





ИНДЕКСЫ ПОТРЕБИТЕЛЬСКИХ ЦЕН НА ОТДЕЛЬНЫЕ ГРУППЫ И ВИДЫ БЫТОВЫХ УСЛУГ В АСТРАХАНСКОЙ ОБЛАСТИ

АВГУСТ 2023 В % К ПРЕДЫДУЩЕМУ МЕСЯЦУ



Бытовые услуги

100,41



Ремонт и пошив одежды и обуви

100,41



Ремонт и техническое обслуживание транспортных средств

100,92



Ремонт жилищ

100,63



Услуги парикмахерских

100,20



Ритуальные услуги

100,00





СРЕДНИЕ ЦЕНЫ И ИНДЕКСЫ ПОТРЕБИТЕЛЬСКИХ ЦЕН НА МЕДИЦИНСКИЕ УСЛУГИ В АСТРАХАНСКОЙ ОБЛАСТИ


АВГУСТ 2023 В % К ПРЕДЫДУЩЕМУ МЕСЯЦУ

| | | | | | |
|---|------------|---------|--|-------------|---------|
| <p>Первичный консультативный прием у врача специалиста</p> | 488,02 ₽ | ▶ 0,00% | <p>Первичный консультативный осмотр больного у стоматолога</p> | 371,04 ₽ | ▶ 0,00% |
| <p>Пребывание пациента в круглосуточном стационаре, койко день</p> | 2 347,85 ₽ | ▶ 0,00% | <p>Удаление зуба под местным обезболиванием</p> | 1 171,24 ₽ | ▶ 0,00% |
| <p>Ультразвуковое исследование брюшной полости</p> | 988,12 ₽ | ▶ 0,00% | <p>Лечение кариеса, пломба</p> | 2 605,22 ₽ | ▶ 0,00% |
| <p>Диагностика на магнитно-Резонансном или компьютерном томографе</p> | 3 423,23 ₽ | ▶ 0,00% | <p>Изготовление съёмного протеза, протез</p> | 13 613,11 ₽ | ▶ 0,00% |
| <p>Гастроскопия (ФГДС, ЭГДС)</p> | 1 597,06 ₽ | ▶ 0,00% | <p>Изготовление коронки, шт.</p> | 4 532,59 ₽ | ▶ 0,00% |
| <p>Физиотерапевтическое лечение</p> | 145,42 ₽ | ▶ 0,00% | <p>Лечебный массаж, сеанс</p> | 276,98 ₽ | ▲ 0,22% |
| <p>Общий анализ крови</p> | 357,71 ₽ | ▶ 0,00% | <p>Услуги сиделок, час</p> | 173,56 ₽ | ▶ 0,00% |




СРЕДНИЕ ЦЕНЫ И ИНДЕКСЫ ПОТРЕБИТЕЛЬСКИХ ЦЕН НА ЖИЛИЩНО-КОММУНАЛЬНЫЕ УСЛУГИ В АСТРАХАНСКОЙ ОБЛАСТИ

АВГУСТ 2023 В % К ПРЕДЫДУЩЕМУ МЕСЯЦУ



Услуги по организации и выполнению работ по эксплуатации домов ЖК, ЖСК, ТСЖ, м² общей площади

14,69 ₽ ► 0,00%




Газ сетевой, месяц с человека

67,83 ₽ ► 0,00%



Взносы на капитальный ремонт, м²

11,22 ₽ ► 0,00%



Газ сетевой, м³

6,45 ₽ ► 0,00%



Обращение с твердыми коммунальными отходами, с человека

115,01 ₽ ► 0,00%



Электроэнергия в квартирах без электроплит, в расчете за 100 кВт.ч

594,00 ₽ ► 0,00%



Отопление, Гкал

2 239,47 ₽ ► 0,00%



Электроэнергия в квартирах с электроплитами, в расчете за 100 кВт.ч

416,00 ₽ ► 0,00%



Водоснабжение холодное, м³

29,48 ₽ ► 0,00%



Газ сжиженный, месяц с человека

552,63 ₽ ▲ 1,35%



Водоотведение, м³

34,47 ₽ ► 0,00%



Газ сжиженный, м³

108,44 ₽ ▲ 1,35%



Водоснабжение горячее, м³

175,18 ₽ ► 0,00%

