



УПРАВЛЕНИЕ ФЕДЕРАЛЬНОЙ СЛУЖБЫ
ГОСУДАРСТВЕННОЙ СТАТИСТИКИ
ПО АСТРАХАНСКОЙ ОБЛАСТИ
И РЕСПУБЛИКЕ КАЛМЫКИЯ

Оперативные данные по индексу потребительских цен в Астраханской области



за сентябрь 2023 года



УПРАВЛЕНИЕ ФЕДЕРАЛЬНОЙ СЛУЖБЫ
ГОСУДАРСТВЕННОЙ СТАТИСТИКИ
ПО АСТРАХАНСКОЙ ОБЛАСТИ
И РЕСПУБЛИКЕ КАЛМЫКИЯ

Оперативные данные по индексу потребительских цен

в Астраханской области

за сентябрь 2023 года

01

Индекс потребительских цен
в Астраханской области

02

Индекс потребительских цен
в регионах Южного федерального округа

03

Средние цены и индексы потребительских цен
на отдельные группы и виды продовольственных
товаров

04

Средние цены и индексы потребительских цен
на отдельные группы и виды непродовольственных
товаров

05

Средние цены и индексы потребительских цен
на отдельные группы и виды услуг

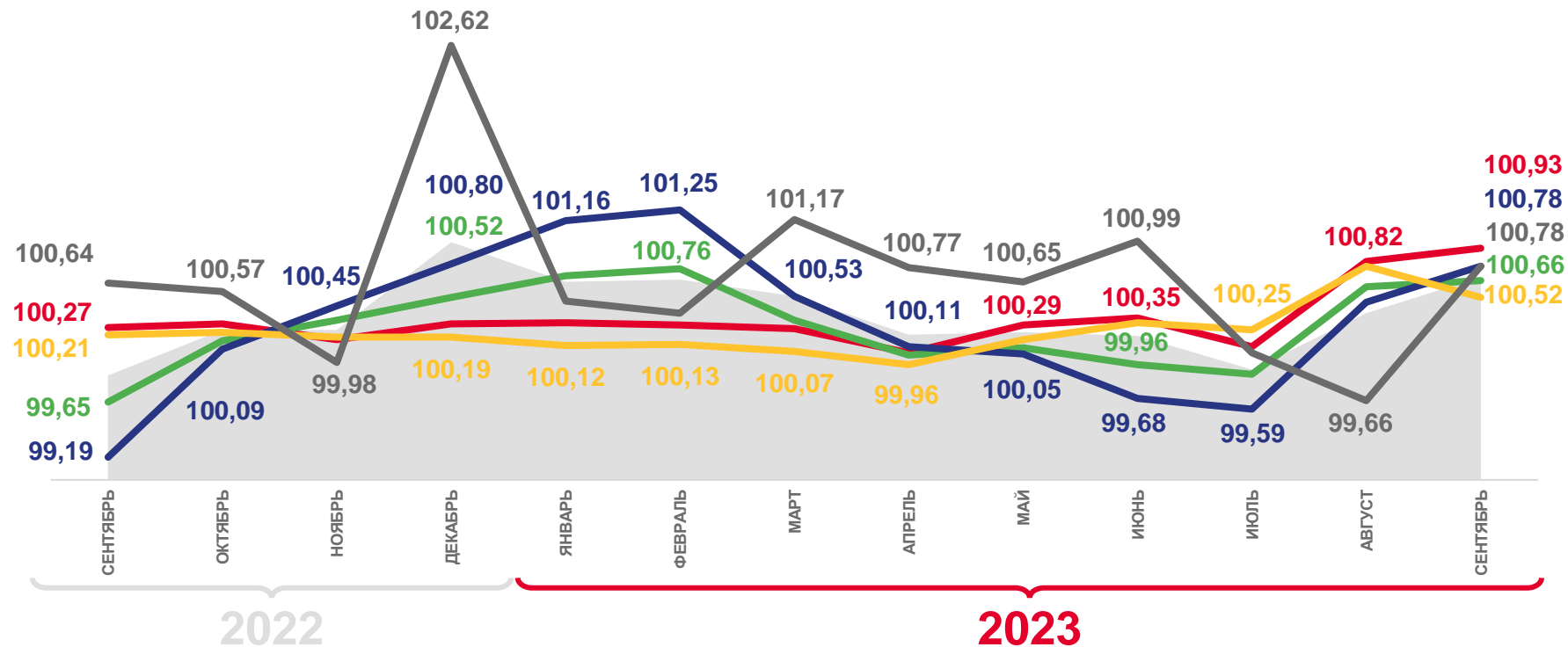




ИНДЕКС ПОТРЕБИТЕЛЬСКИХ ЦЕН В АСТРАХАНСКОЙ ОБЛАСТИ

СЕНТЯБРЬ 2023 В % К ПРЕДЫДУЩЕМУ МЕСЯЦУ

	100,69
ИПЦ	
	100,66
Все товары	
	100,78
Продовольственные товары	
	100,52
Непродовольственные товары	
	100,78
Услуги	
	100,93
Базовый ИПЦ	





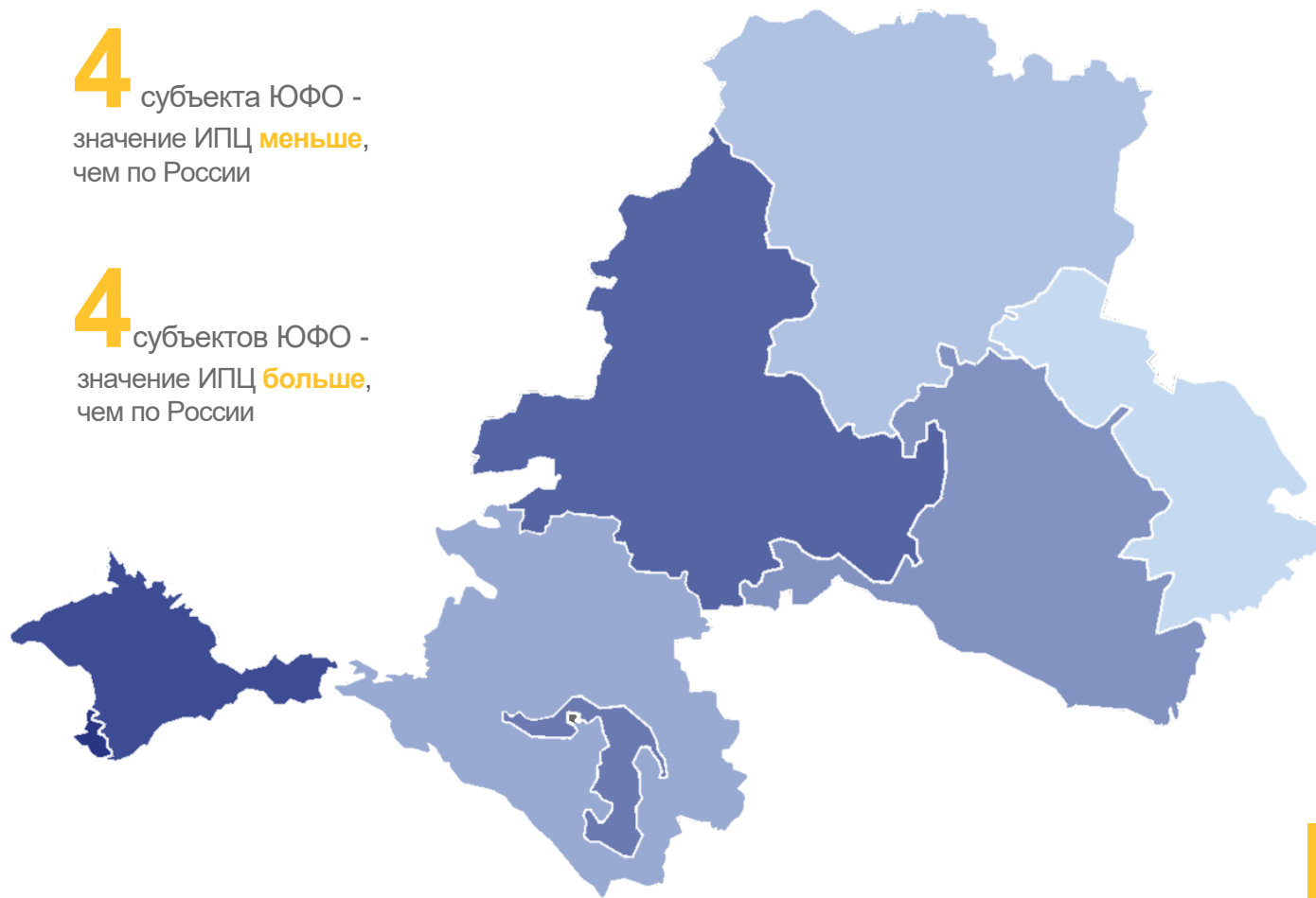
ИНДЕКС ПОТРЕБИТЕЛЬСКИХ ЦЕН В РЕГИОНАХ ЮФО

СЕНТЯБРЬ 2023 В % К ПРЕДЫДУЩЕМУ МЕСЯЦУ



4 субъекта ЮФО - значение ИПЦ **меньше**, чем по России

4 субъектов ЮФО - значение ИПЦ **больше**, чем по России





ИНДЕКС ПОТРЕБИТЕЛЬСКИХ ЦЕН В РЕГИОНАХ ЮФО

СЕНТЯБРЬ 2023 В % К ПРЕДЫДУЩЕМУ МЕСЯЦУ



ИНДЕКСЫ ЦЕН НА ПРОДОВОЛЬСТВЕННЫЕ ТОВАРЫ

3 субъекта ЮФО - значение индекса **меньше**, чем по России

5 субъектов ЮФО - значение индекса **больше**, чем по России



ИНДЕКСЫ ЦЕН НА НЕПРОДОВОЛЬСТВЕННЫЕ ТОВАРЫ

7 субъектов ЮФО - значение индекса **меньше**, чем по России

1 субъект ЮФО - значение индекса **больше**, чем по России



ИНДЕКСЫ ЦЕН НА УСЛУГИ

3 субъекта ЮФО - значение индекса **меньше**, чем по России

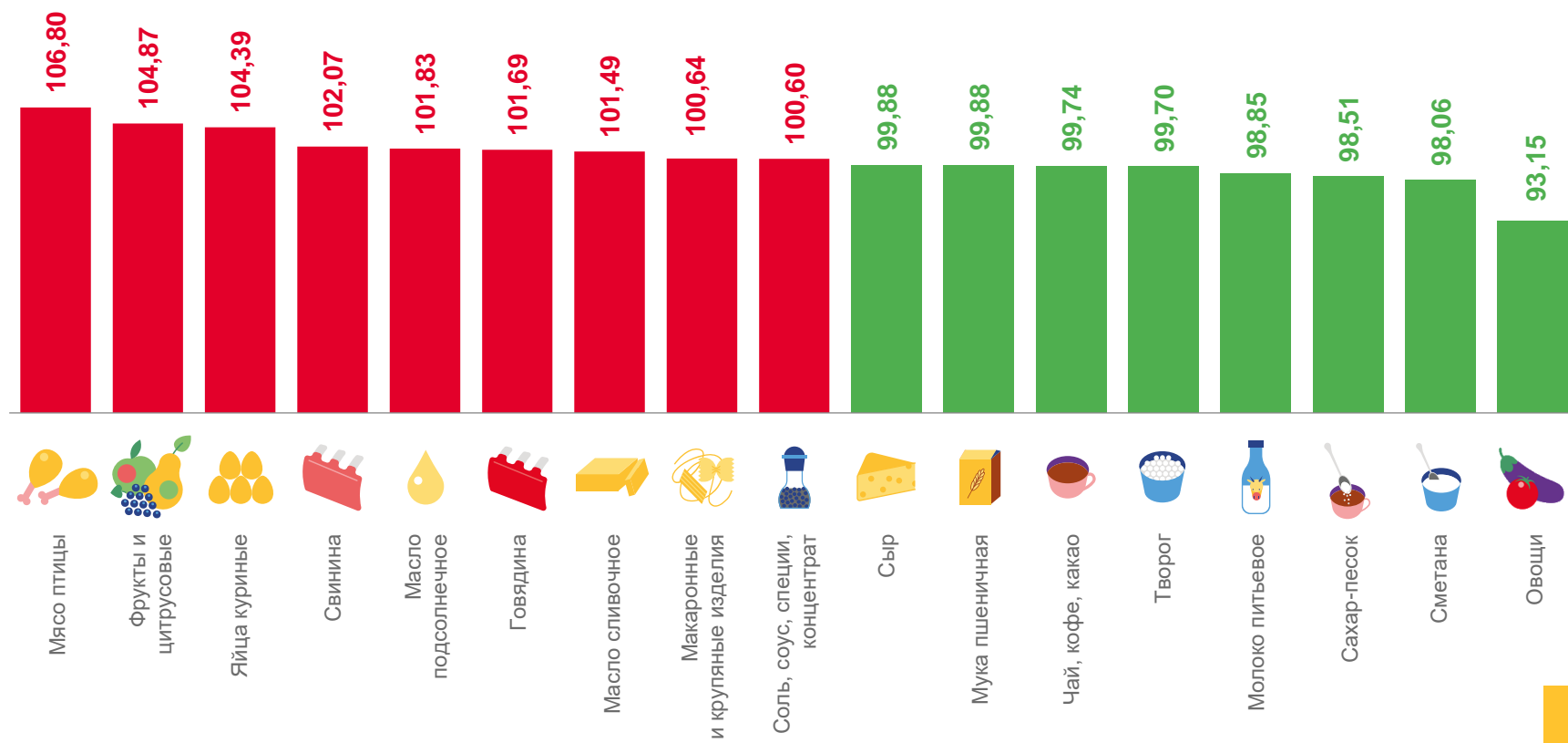
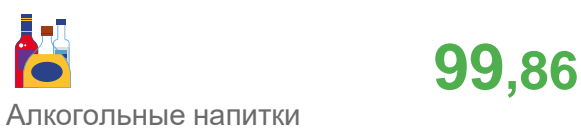
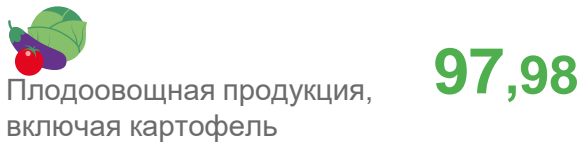
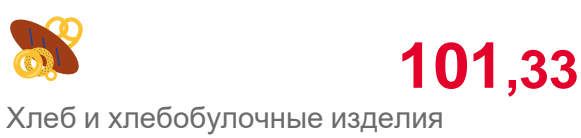
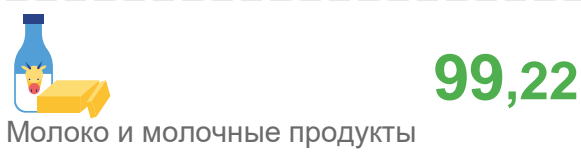
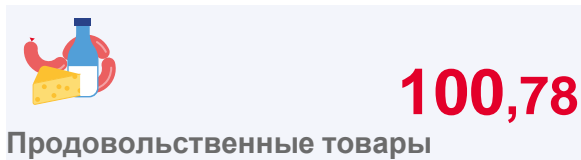
5 субъектов ЮФО - значение индекса **больше**, чем по России





ИНДЕКСЫ ПОТРЕБИТЕЛЬСКИХ ЦЕН НА ОТДЕЛЬНЫЕ ГРУППЫ И ВИДЫ ПРОДОВОЛЬСТВЕННЫХ ТОВАРОВ ПО АСТРАХАНСКОЙ ОБЛАСТИ





















СЕНТЯБРЬ 2023 В % К ПРЕДЫДУЩЕМУ МЕСЯЦУ






СРЕДНИЕ ЦЕНЫ И ИНДЕКСЫ ПОТРЕБИТЕЛЬСКИХ ЦЕН НА ПЛОДООВОЩНУЮ ПРОДУКЦИЮ В АСТРАХАНСКОЙ ОБЛАСТИ

СЕНТЯБРЬ 2023 В % К ПРЕДЫДУЩЕМУ МЕСЯЦУ

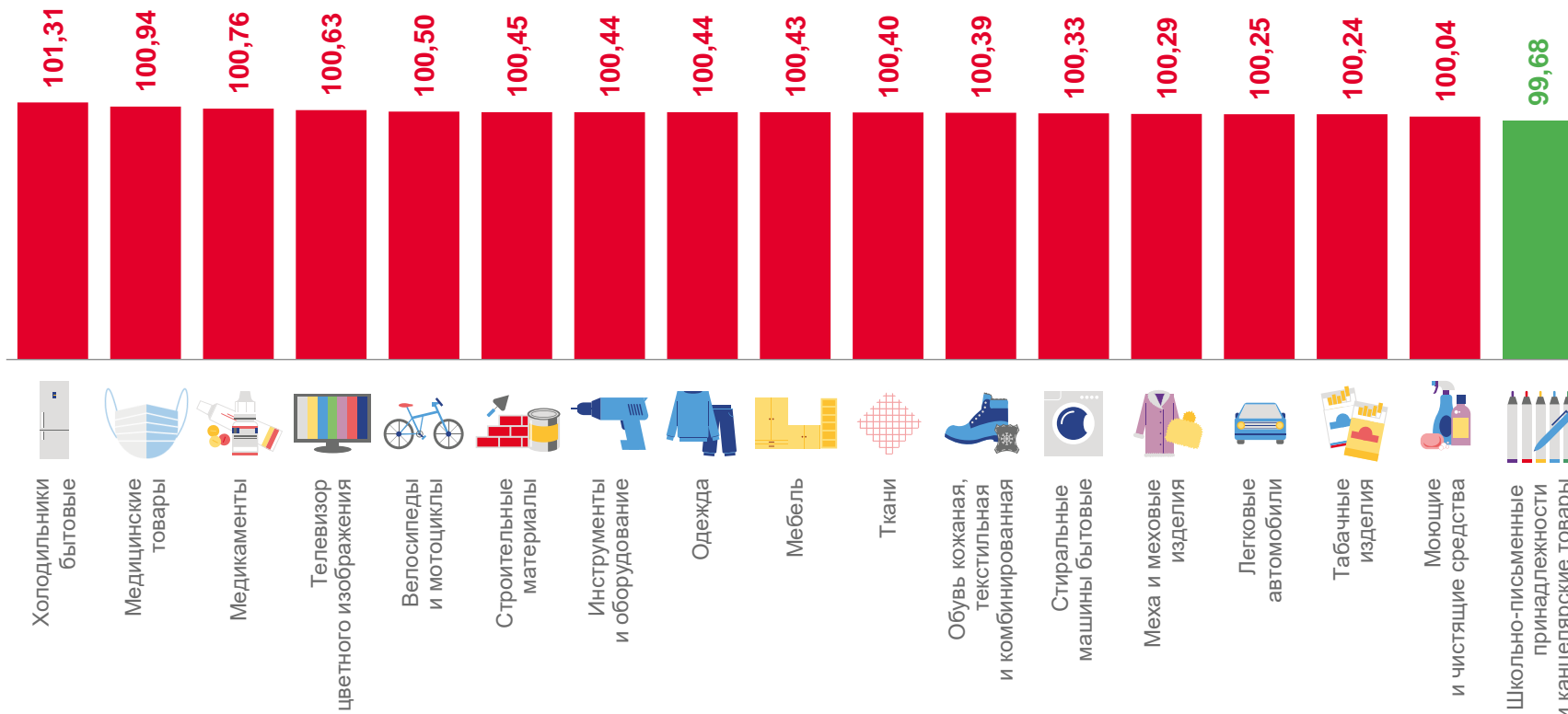


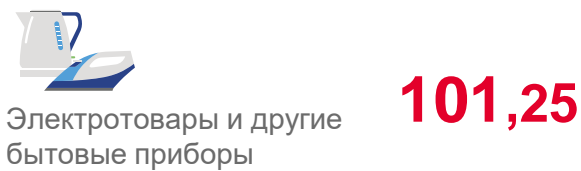

 Яблоки, кг	108,15 ₽	▼ 1,94%	 Помидоры свежие, кг	81,52 ₽	▼ 0,56%	 Овощи замороженные, кг	325,41 ₽	▲ 0,63%
 Апельсины, кг	175,60 ₽	▲ 21,32%	 Сухофрукты, кг	492,81 ₽	▼ 0,04%	 Чеснок, кг	290,46 ₽	▲ 3,73%
 Виноград, кг	223,41 ₽	▼ 5,18%	 Ягоды замороженные, кг	432,72 ₽	▲ 0,10%	 Морковь, кг	36,67 ₽	▼ 22,16%
 Орехи, кг	890,85 ₽	▲ 0,60%	 Лимоны, кг	173,57 ₽	▲ 10,30%	 Свёкла столовая, кг	35,34 ₽	▼ 10,88%
 Грибы свежие, кг	280,92 ₽	▲ 0,99%	 Груши, кг	219,30 ₽	▲ 5,35%	 Картофель, кг	29,31 ₽	▼ 14,26%
 Огурцы свежие, кг	79,52 ₽	▲ 15,51%	 Зелень свежая, кг	588,47 ₽	▲ 4,62%	 Капуста белокочанная свежая, кг	33,60 ₽	▼ 24,98%
 Бананы, кг	102,57 ₽	▲ 14,83%	 Лук репчатый, кг	26,94 ₽	▼ 30,73%			

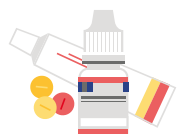




ИНДЕКСЫ ПОТРЕБИТЕЛЬСКИХ ЦЕН НА ОТДЕЛЬНЫЕ ГРУППЫ И ВИДЫ НЕПРОДОВОЛЬСТВЕННЫХ ТОВАРОВ ПО АСТРАХАНСКОЙ ОБЛАСТИ

СЕНТЯБРЬ 2023 В % К ПРЕДЫДУЩЕМУ МЕСЯЦУ

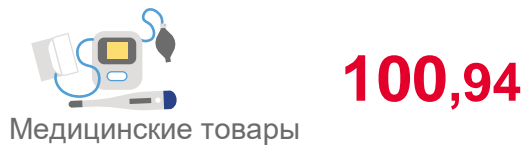




ИНДЕКСЫ ПОТРЕБИТЕЛЬСКИХ ЦЕН НА МЕДИЦИНСКИЕ ТОВАРЫ И МЕДИКАМЕНТЫ В РЕГИОНАХ ЮФО

СЕНТЯБРЬ 2023 В % К ПРЕДЫДУЩЕМУ МЕСЯЦУ

АСТРАХАНСКАЯ ОБЛАСТЬ



* жизненно необходимые и важнейшие лекарственные препараты

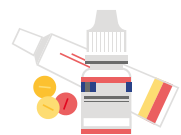


ИНДЕКСЫ ЦЕН НА ЖНВЛП



ИНДЕКСЫ ЦЕН НА МЕДИКАМЕНТЫ, КРОМЕ ЖНВЛП





СРЕДНИЕ ЦЕНЫ И ИНДЕКСЫ ПОТРЕБИТЕЛЬСКИХ ЦЕН НА ЖНВЛП* В АСТРАХАНСКОЙ ОБЛАСТИ

СЕНТЯБРЬ 2023 В % К ПРЕДЫДУЩЕМУ МЕСЯЦУ

Супрастин,
10 таблеток **69,55 ₽ ▲ 0,76%**

Ксилометазолин
(Галазолин),
10 мл **36,89 ₽ ▼ 0,03%**

Бисопролол,
10 таблеток **75,56 ₽ ▼ 0,13%**

Эналаприл,
10 таблеток **20,74 ₽ ▼ 0,02%**

Азитромицин,
10 таблеток **818,82 ₽ ▲ 0,34%**

Цефтриаксон, 1 г **48,67 ₽ ▼ 0,40%**

Амлодипин,
10 таблеток **29,76 ₽ ▼ 0,56%**

Осельтамивир
(номидес),
10 капсул **730,64 ₽ ▲ 0,07%**

Амоксициллин
с клавулановой
кислотой, 10 таб. **195,48 ₽ ▼ 0,47%**

Винпоцетин,
10 таблеток **21,43 ₽ ▲ 0,61%**

Глицин,
50 таблеток **39,03 ₽ ▲ 0,78%**

Смекта,
10 пакетов **112,46 ₽ ▲ 0,38%**

Панкреатин,
10 таблеток **29,12 ₽ ▲ 1,03%**

Амброксол,
10 таблеток **54,01 ₽ ▼ 0,10%**

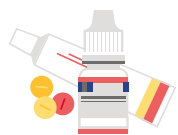
Дротаверин
(Но-шпа)
100 таблеток **328,35 ₽ ▲ 1,16%**

Ибупрофен,
10 таблеток **13,21 ₽ ▲ 1,02%**

Омепразол,
10 таблеток **45,51 ₽ ▲ 3,01%**

















Умифеновир
(Арбидол)
10 таблеток **243,20 ₽ ▲ 0,07%**

* жизненно необходимые и важнейшие лекарственные препараты



СРЕДНИЕ ЦЕНЫ И ИНДЕКСЫ ПОТРЕБИТЕЛЬСКИХ ЦЕН НА МЕДИКАМЕНТЫ, КРОМЕ ЖНВЛП* В АСТРАХАНСКОЙ ОБЛАСТИ

СЕНТЯБРЬ 2023 В % К ПРЕДЫДУЩЕМУ МЕСЯЦУ

 Поливитамины, 10 шт.	89,57 ₽ ▲ 0,14%	 Троксерутин 2% гель, 40 г	202,72 ₽ ▲ 0,78%	 Таурин 4%, 5 мл	41,87 ₽ ▼ 0,15%
 Цитрамон, 10 таблеток	32,71 ₽ ▲ 0,13%	 Комбинированные анальгетики, 10 таблеток	113,31 ₽ ▲ 0,59%	 Левомеколь мазь, 40 г	212,87 ₽ ▲ 3,90%
 Корвалол, 25 мл	32,83 ₽ ▼ 1,91%	 Алмагель суспензия, 200 мл	442,91 ₽ ▲ 3,74%	 Сульфациламид 20%, 5 мл.	70,96 ₽ ▲ 1,60%
 Метамизол натрия (Анальгин отеч.), 10 таблеток	26,63 ₽ ▼ 0,38%	 Эссенциале Форте Н, 10 капсул	238,45 ₽ ▲ 1,86%	 Нимесулид, 10 таблеток	109,03 ₽ ▲ 2,87%
 Валидол, 10 таблеток	37,48 ₽ ▲ 0,34%	 Аллохол, 50 таблеток	93,83 ₽ ▲ 0,55%		
 Флуоцинолона ацетонид, 15 г	197,93 ₽ ▲ 0,31%	 Йод, 10 мл	26,87 ₽ ▼ 0,29%		

* жизненно необходимые и важнейшие лекарственные препараты





ИНДЕКСЫ ПОТРЕБИТЕЛЬСКИХ ЦЕН НА ОТДЕЛЬНЫЕ ГРУППЫ И ВИДЫ БЫТОВЫХ УСЛУГ В АСТРАХАНСКОЙ ОБЛАСТИ

СЕНТЯБРЬ 2023 В % К ПРЕДЫДУЩЕМУ МЕСЯЦУ



Бытовые услуги

100,35



Ремонт и пошив одежды и обуви

100,12



Ремонт и техническое обслуживание транспортных средств

101,04



Ремонт жилищ

100,81



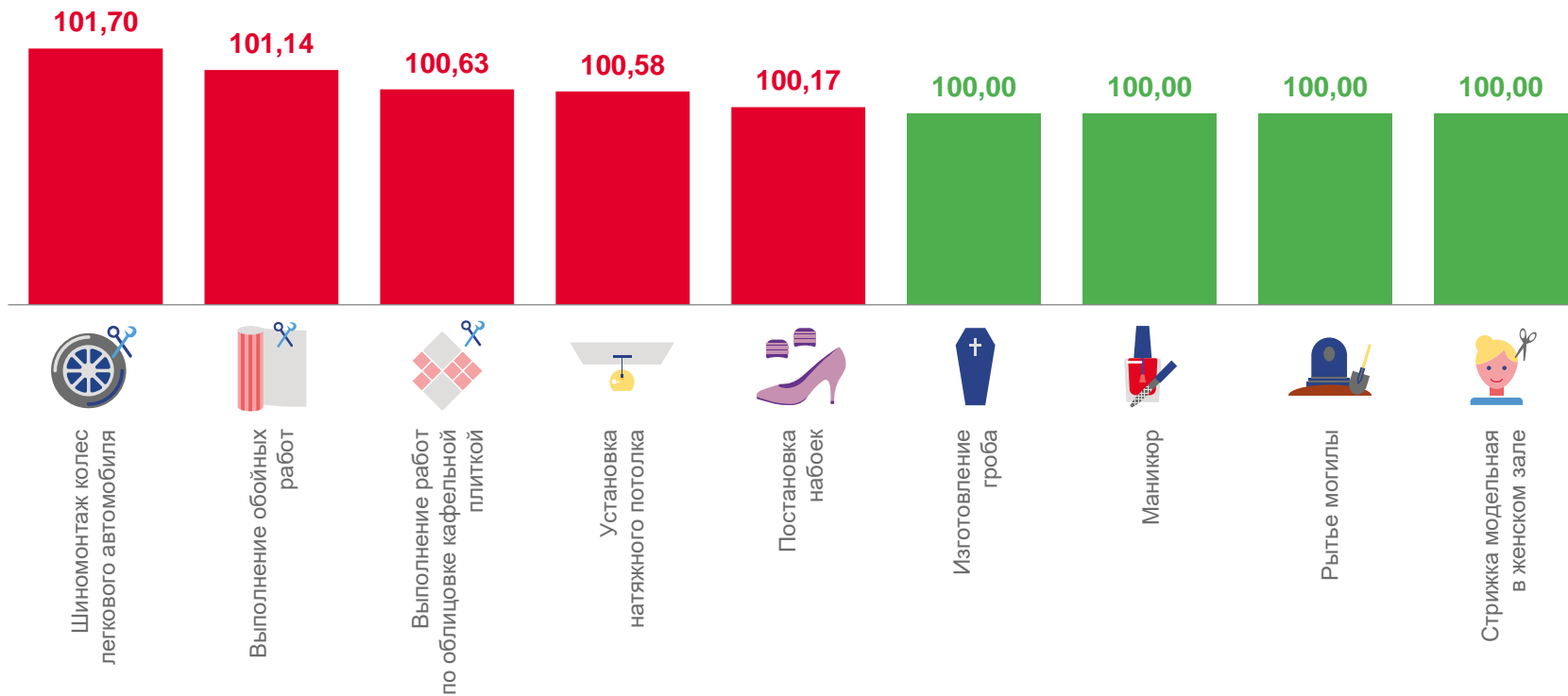
Услуги парикмахерских

100,00



Ритуальные услуги

100,00





СРЕДНИЕ ЦЕНЫ И ИНДЕКСЫ ПОТРЕБИТЕЛЬСКИХ ЦЕН НА МЕДИЦИНСКИЕ УСЛУГИ В АСТРАХАНСКОЙ ОБЛАСТИ

СЕНТЯБРЬ 2023 В % К ПРЕДЫДУЩЕМУ МЕСЯЦУ


<p>Первичный консультативный прием у врача специалиста</p>	488,02 ₽	▶ 0,00%	<p>Первичный консультативный осмотр больного у стоматолога</p>	371,13 ₽	▲ 0,02%
<p>Пребывание пациента в круглосуточном стационаре, койко день</p>	2 465,01 ₽	▲ 4,99%	<p>Удаление зуба под местным обезболиванием</p>	1 171,24 ₽	▶ 0,00%
<p>Ультразвуковое исследование брюшной полости</p>	988,12 ₽	▶ 0,00%	<p>Лечение кариеса, пломба</p>	2 605,22 ₽	▶ 0,00%
<p>Диагностика на магнитно-Резонансном или компьютерном томографе</p>	3 423,23 ₽	▶ 0,00%	<p>Изготовление съёмного протеза, протез</p>	13 613,11 ₽	▶ 0,00%
<p>Гастроскопия (ФГСД, ЭГДС)</p>	1 597,06 ₽	▶ 0,00%	<p>Изготовление коронки, шт.</p>	4 532,59 ₽	▶ 0,00%
<p>Физиотерапевтическое лечение</p>	145,42 ₽	▶ 0,00%	<p>Лечебный массаж, сеанс</p>	276,98 ₽	▶ 0,00%
<p>Общий анализ крови</p>	357,71 ₽	▶ 0,00%	<p>Услуги сиделок, час</p>	173,56 ₽	▶ 0,00%






СРЕДНИЕ ЦЕНЫ И ИНДЕКСЫ ПОТРЕБИТЕЛЬСКИХ ЦЕН НА ЖИЛИЩНО-КОММУНАЛЬНЫЕ УСЛУГИ В АСТРАХАНСКОЙ ОБЛАСТИ

СЕНТЯБРЬ 2023 В % К ПРЕДЫДУЩЕМУ МЕСЯЦУ



Услуги по организации и выполнению работ по эксплуатации домов ЖК, ЖСК, ТСЖ, м² общей площади

14,69 ₽ ► 0,00%



Газ сетевой, месяц с человека

67,83 ₽ ► 0,00%



Взносы на капитальный ремонт, м²

11,22 ₽ ► 0,00%



Газ сетевой, м³

6,45 ₽ ► 0,00%



Обращение с твердыми коммунальными отходами, с человека

115,01 ₽ ► 0,00%



Электроэнергия в квартирах без электроплит, в расчете за 100 кВт.ч

594,00 ₽ ► 0,00%



Отопление, Гкал

2 239,47 ₽ ► 0,00%



Электроэнергия в квартирах с электроплитами, в расчете за 100 кВт.ч

416,00 ₽ ► 0,00%



Водоснабжение холодное, м³

29,48 ₽ ► 0,00%



Газ сжиженный, месяц с человека

559,92 ₽ ▲ 1,32%



Водоотведение, м³

34,47 ₽ ► 0,00%



Газ сжиженный, м³

109,87 ₽ ▲ 1,32%



Водоснабжение горячее, м³

175,18 ₽ ► 0,00%

