



УПРАВЛЕНИЕ ФЕДЕРАЛЬНОЙ СЛУЖБЫ
ГОСУДАРСТВЕННОЙ СТАТИСТИКИ
ПО АСТРАХАНСКОЙ ОБЛАСТИ
И РЕСПУБЛИКЕ КАЛМЫКИЯ

Оперативные данные по индексу потребительских цен в Астраханской области



за октябрь 2023 года



УПРАВЛЕНИЕ ФЕДЕРАЛЬНОЙ СЛУЖБЫ
ГОСУДАРСТВЕННОЙ СТАТИСТИКИ
ПО АСТРАХАНСКОЙ ОБЛАСТИ
И РЕСПУБЛИКЕ КАЛМЫКИЯ

Оперативные данные по индексу потребительских цен

в Астраханской области

за октябрь 2023 года

01

Индекс потребительских цен
в Астраханской области

02

Индекс потребительских цен
в регионах Южного федерального округа

03

Средние цены и индексы потребительских цен
на отдельные группы и виды продовольственных
товаров

04

Средние цены и индексы потребительских цен
на отдельные группы и виды непродовольственных
товаров

05

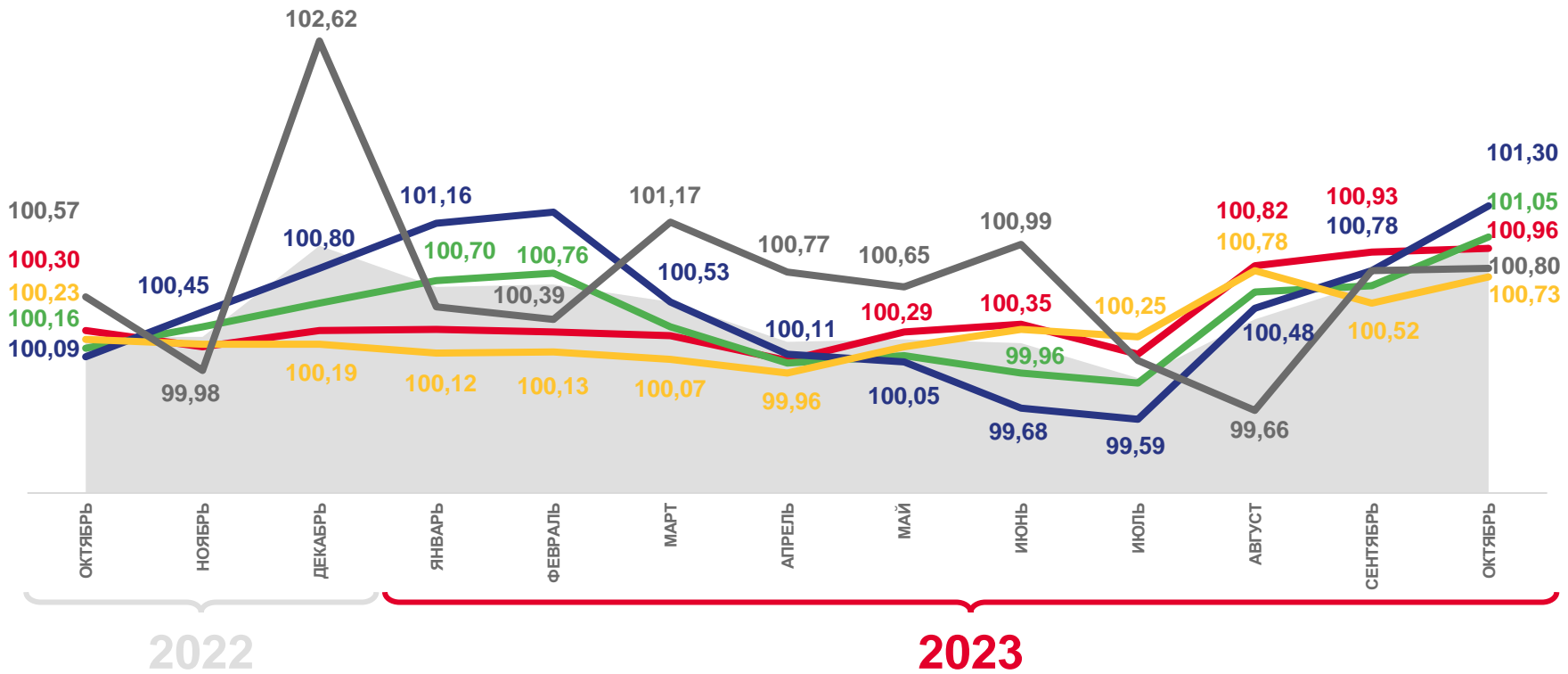
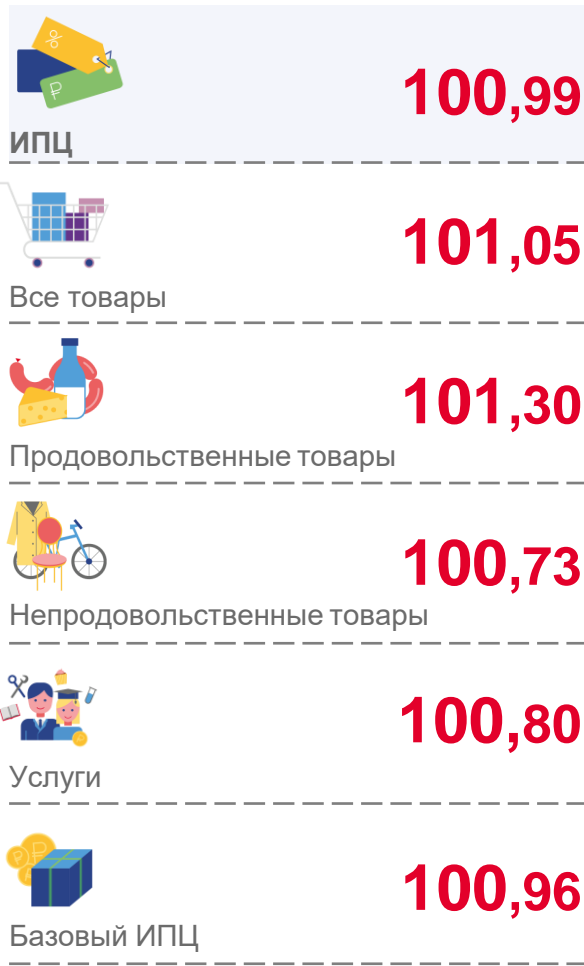
Средние цены и индексы потребительских цен
на отдельные группы и виды услуг





ИНДЕКС ПОТРЕБИТЕЛЬСКИХ ЦЕН В АСТРАХАНСКОЙ ОБЛАСТИ

ОКТАБРЬ 2023 В % К ПРЕДЫДУЩЕМУ МЕСЯЦУ

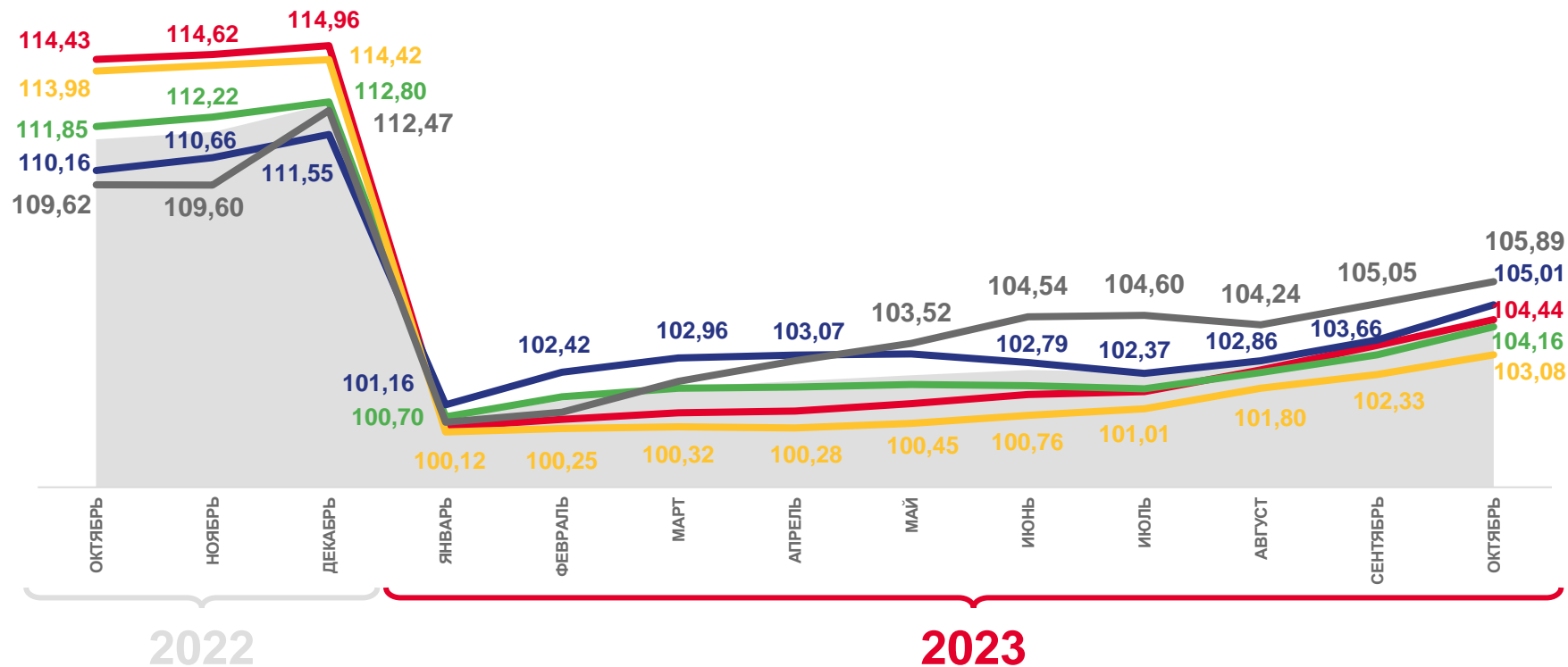




ИНДЕКС ПОТРЕБИТЕЛЬСКИХ ЦЕН В АСТРАХАНСКОЙ ОБЛАСТИ

ОКТАБРЬ 2023 В % К ДЕКАБРЮ ПРЕДЫДУЩЕГО ГОДА

	104,55
ИПЦ	
	104,16
Все товары	
	105,01
Продовольственные товары	
	103,08
Непродовольственные товары	
	105,89
Услуги	
	104,44
Базовый ИПЦ	

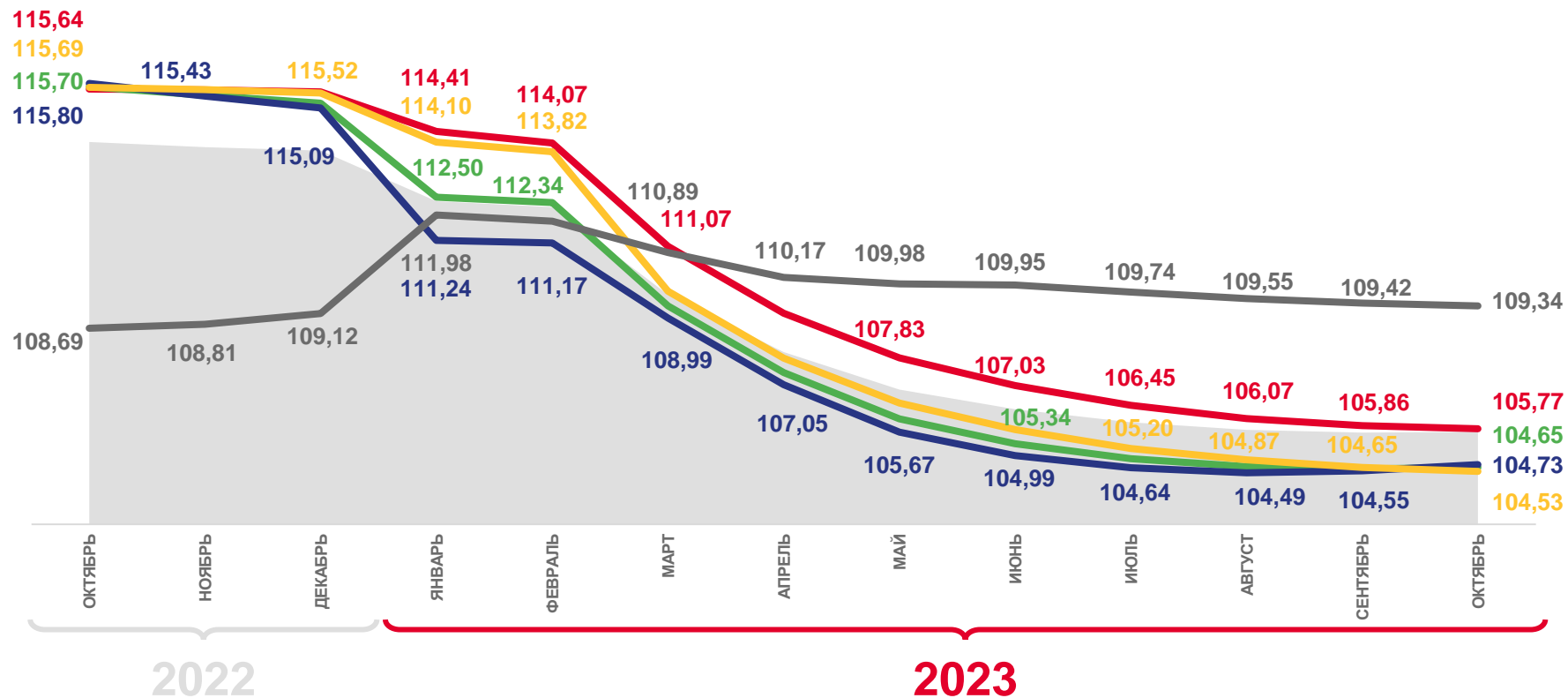




ИНДЕКС ПОТРЕБИТЕЛЬСКИХ ЦЕН В АСТРАХАНСКОЙ ОБЛАСТИ

ЯНВАРЬ-ОКТЯБРЬ 2023 В % К ЯНВАРЮ-ОКТЯБРЮ 2022

	105,68
ИПЦ	
	104,65
Все товары	
	104,73
Продовольственные товары	
	104,53
Непродовольственные товары	
	109,34
Услуги	
	105,77
Базовый ИПЦ	





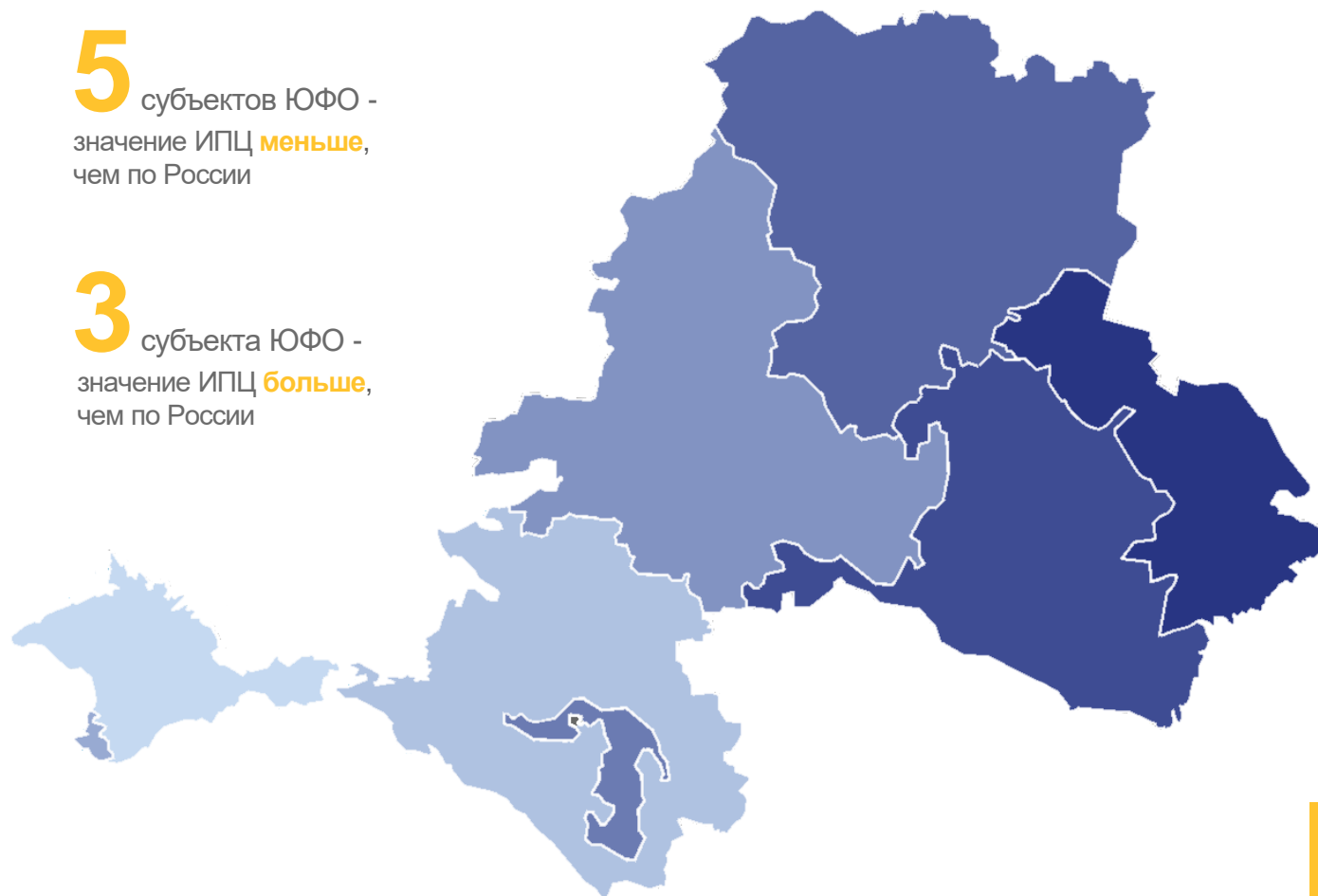
ИНДЕКС ПОТРЕБИТЕЛЬСКИХ ЦЕН В РЕГИОНАХ ЮФО

ОКТАБРЬ 2023 В % К ПРЕДЫДУЩЕМУ МЕСЯЦУ



5 субъектов ЮФО - значение ИПЦ **меньше**, чем по России

3 субъекта ЮФО - значение ИПЦ **больше**, чем по России





ИНДЕКС ПОТРЕБИТЕЛЬСКИХ ЦЕН В РЕГИОНАХ ЮФО

ОКТАБРЬ 2023 В % К ПРЕДЫДУЩЕМУ МЕСЯЦУ



ИНДЕКСЫ ЦЕН НА ПРОДОВОЛЬСТВЕННЫЕ ТОВАРЫ

4 субъекта ЮФО - значение индекса **меньше**, чем по России

4 субъекта ЮФО - значение индекса **больше**, чем по России



ИНДЕКСЫ ЦЕН НА НЕПРОДОВОЛЬСТВЕННЫЕ ТОВАРЫ

5 субъектов ЮФО - значение индекса **меньше**, чем по России

3 субъекта ЮФО - значение индекса **больше**, чем по России



ИНДЕКСЫ ЦЕН НА УСЛУГИ

5 субъектов ЮФО - значение индекса **меньше**, чем по России

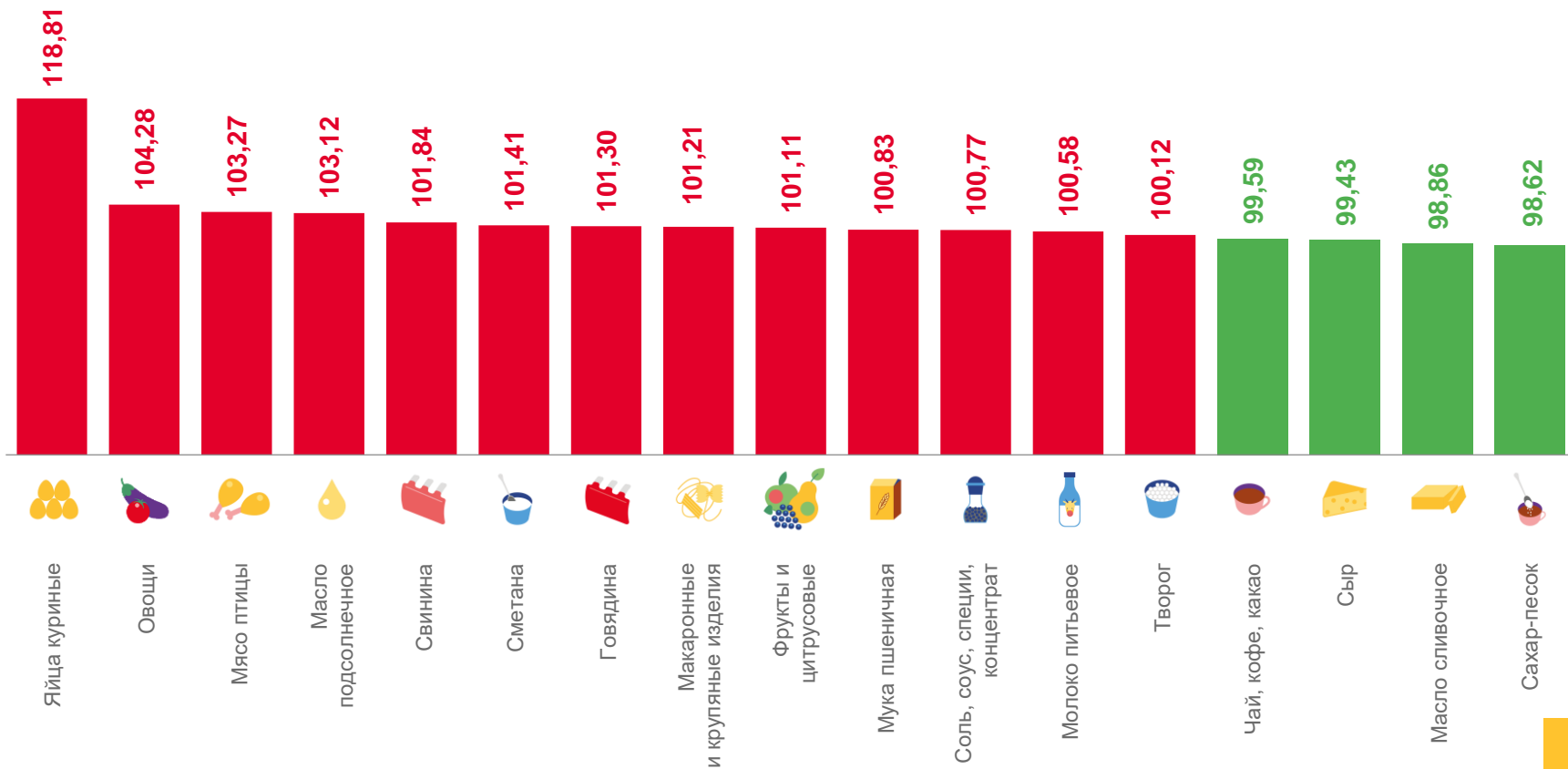
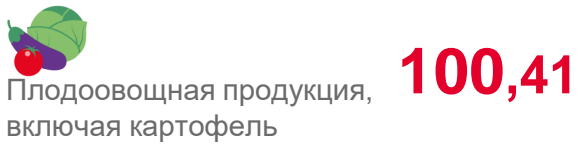
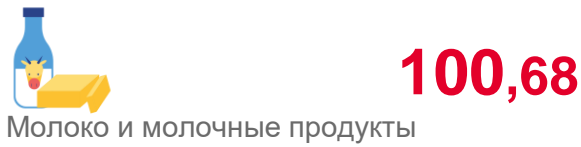
3 субъекта ЮФО - значение индекса **больше**, чем по России





ИНДЕКСЫ ПОТРЕБИТЕЛЬСКИХ ЦЕН НА ОТДЕЛЬНЫЕ ГРУППЫ И ВИДЫ ПРОДОВОЛЬСТВЕННЫХ ТОВАРОВ ПО АСТРАХАНСКОЙ ОБЛАСТИ





















ОКТАБРЬ 2023 В % К ПРЕДЫДУЩЕМУ МЕСЯЦУ





СРЕДНИЕ ЦЕНЫ И ИНДЕКСЫ ПОТРЕБИТЕЛЬСКИХ ЦЕН НА ПЛОДООВОЩНУЮ ПРОДУКЦИЮ В АСТРАХАНСКОЙ ОБЛАСТИ

ОКТАБРЬ 2023 В % К ПРЕДЫДУЩЕМУ МЕСЯЦУ

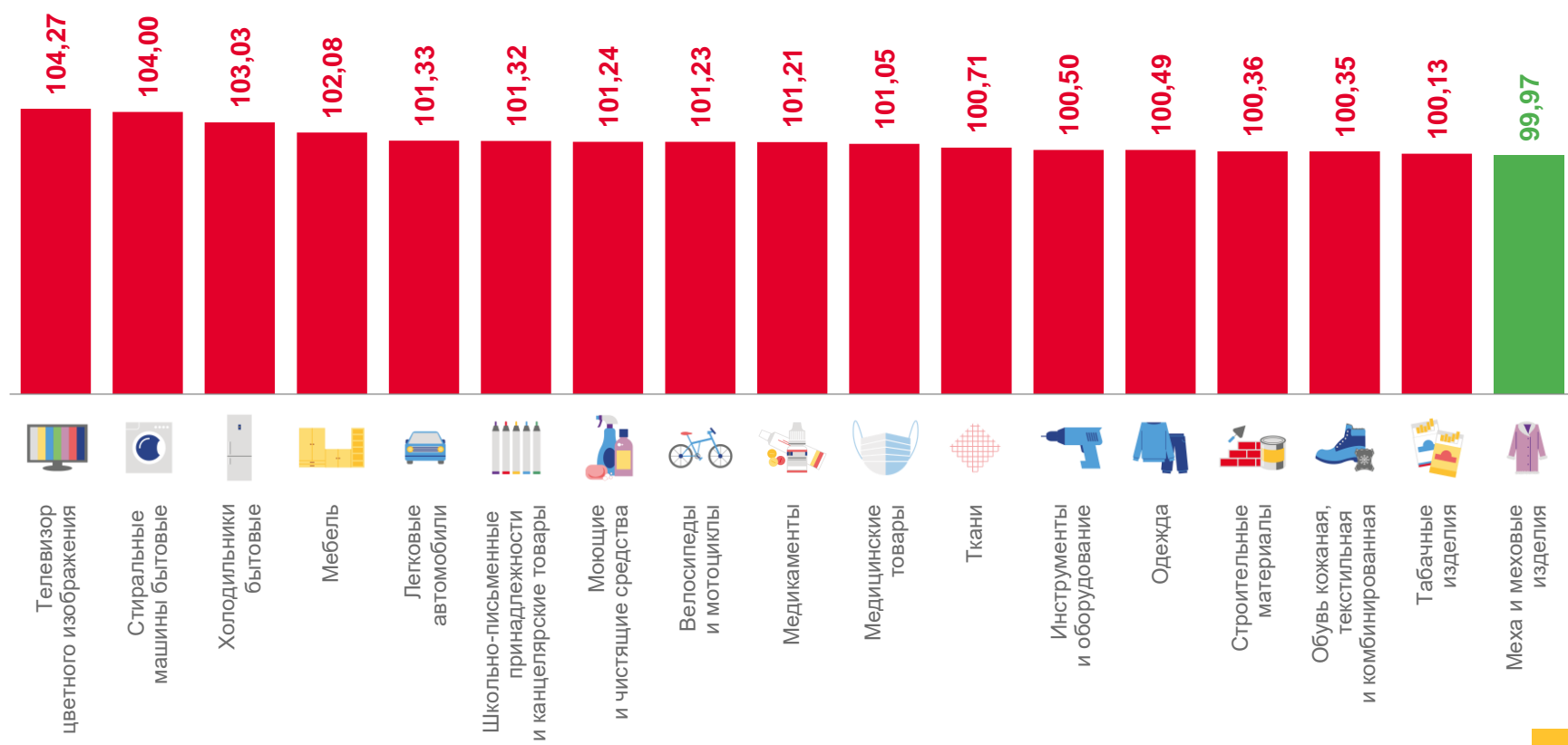


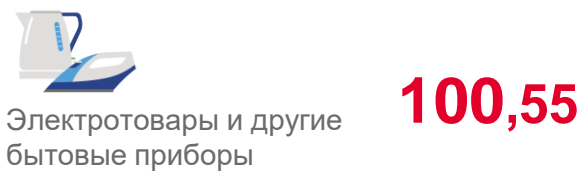

 Яблоки, кг	97,62 ₽	▼ 9,72%	 Помидоры свежие, кг	95,02 ₽	▲ 16,55%	 Овощи замороженные, кг	322,42 ₽	▼ 0,92%
 Апельсины, кг	188,53 ₽	▲ 7,36%	 Сухофрукты, кг	490,35 ₽	▼ 0,50%	 Чеснок, кг	298,19 ₽	▲ 2,66%
 Виноград, кг	226,21 ₽	▲ 1,25%	 Ягоды замороженные, кг	433,39 ₽	▲ 0,59%	 Морковь, кг	34,20 ₽	▼ 6,76%
 Орехи, кг	893,87 ₽	▲ 0,34%	 Лимоны, кг	182,09 ₽	▲ 4,92%	 Свёкла столовая, кг	33,87 ₽	▼ 4,17%
 Грибы свежие, кг	273,87 ₽	▼ 2,51%	 Груши, кг	219,19 ₽	▼ 0,05%	 Картофель, кг	26,74 ₽	▼ 8,79%
 Огурцы свежие, кг	90,11 ₽	▲ 13,32%	 Зелень свежая, кг	591,15 ₽	▲ 0,45%	 Капуста белокочанная свежая, кг	32,02 ₽	▼ 4,68%
 Бананы, кг	119,11 ₽	▲ 16,12%	 Лук репчатый, кг	25,37 ₽	▼ 5,86%			





ИНДЕКСЫ ПОТРЕБИТЕЛЬСКИХ ЦЕН НА ОТДЕЛЬНЫЕ ГРУППЫ И ВИДЫ НЕПРОДОВОЛЬСТВЕННЫХ ТОВАРОВ ПО АСТРАХАНСКОЙ ОБЛАСТИ

ОКТАБРЬ 2023 В % К ПРЕДЫДУЩЕМУ МЕСЯЦУ

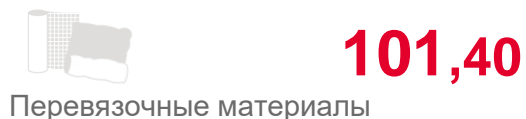
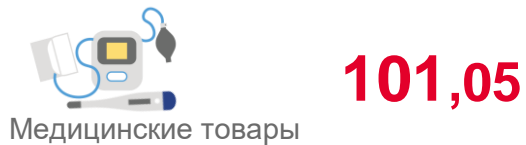




ИНДЕКСЫ ПОТРЕБИТЕЛЬСКИХ ЦЕН НА МЕДИЦИНСКИЕ ТОВАРЫ И МЕДИКАМЕНТЫ В РЕГИОНАХ ЮФО

ОКТАБРЬ 2023 В % К ПРЕДЫДУЩЕМУ МЕСЯЦУ

АСТРАХАНСКАЯ ОБЛАСТЬ



* жизненно необходимые и важнейшие лекарственные препараты



ИНДЕКСЫ ЦЕН НА ЖНВЛП



ИНДЕКСЫ ЦЕН НА МЕДИКАМЕНТЫ, КРОМЕ ЖНВЛП






СРЕДНИЕ ЦЕНЫ И ИНДЕКСЫ ПОТРЕБИТЕЛЬСКИХ ЦЕН НА ЖНВЛП* В АСТРАХАНСКОЙ ОБЛАСТИ

ОКТАБРЬ 2023 В % К ПРЕДЫДУЩЕМУ МЕСЯЦУ

 Супрастин,
10 таблеток **70,45 ₽ ▲ 1,29%**

 Ксилометазолин
(Галазолин),
10 мл **37,02 ₽ ▲ 0,93%**

 Бисопролол,
10 таблеток **76,08 ₽ ▲ 0,68%**

 Эналаприл,
10 таблеток **21,00 ₽ ▲ 0,38%**

 Азитромицин,
10 таблеток **776,25 ₽ ▲ 0,79%**

 Цефтриаксон, 1 г **50,78 ₽ ▲ 0,82%**

 Амлодипин,
10 таблеток **29,79 ₽ ▲ 0,10%**

 Осельтамивир
(номидес),
10 капсул **739,00 ₽ ▲ 1,14%**

 Амоксициллин
с клавулановой
кислотой, 10 таб. **196,70 ₽ ▼ 0,15%**

 Винпоцетин,
10 таблеток **21,75 ₽ ▲ 1,50%**

 Глицин,
50 таблеток **39,08 ₽ ▲ 0,14%**

 Смекта,
10 пакетов **111,99 ₽ ▼ 0,42%**

 Панкреатин,
10 таблеток **29,43 ₽ ▲ 1,03%**

 Амброксол,
10 таблеток **53,92 ₽ ▲ 0,06%**

 Дротаверин
(Но-шпа)
100 таблеток **298,92 ₽ ▲ 0,48%**

 Ибупрофен,
10 таблеток **13,13 ₽ ▼ 0,66%**

 Омепразол,
10 таблеток **47,41 ₽ ▲ 3,39%**

















 Умифеновир
(Арбидол)
10 таблеток **246,79 ₽ ▲ 0,88%**

* жизненно необходимые и важнейшие лекарственные препараты



СРЕДНИЕ ЦЕНЫ И ИНДЕКСЫ ПОТРЕБИТЕЛЬСКИХ ЦЕН НА МЕДИКАМЕНТЫ, КРОМЕ ЖНВЛП* В АСТРАХАНСКОЙ ОБЛАСТИ

ОКТАБРЬ 2023 В % К ПРЕДЫДУЩЕМУ МЕСЯЦУ

 Поливитамины, 10 шт.	92,90 ₹ ▼ 0,11%	 Троксерутин 2% гель, 40 г	203,59 ₹ ▲ 0,42%	 Таурин 4%, 5 мл	41,79 ₹ ▲ 3,76%
 Цитрамон, 10 таблеток	37,29 ₹ ▲ 1,94%	 Комбинированные анальгетики, 10 таблеток	116,95 ₹ ▲ 3,22%	 Левомеколь мазь, 40 г	209,57 ₹ ▼ 1,55%
 Корвалол, 25 мл	35,47 ₹ ▲ 8,04%	 Алмагель суспензия, 200 мл	447,59 ₹ ▲ 1,05%	 Сульфациетамид 20%, 5 мл.	72,44 ₹ ▲ 2,02%
 Метамизол натрия (Анальгин отеч.), 10 таблеток	27,59 ₹ ▲ 3,62%	 Эссенциале Форте Н, 10 капсул	240,06 ₹ ▲ 0,67%	 Нимесулид, 10 таблеток	109,19 ₹ ▲ 0,16%
 Валидол, 10 таблеток	38,08 ₹ ▲ 1,51%	 Аллохол, 50 таблеток	95,26 ₹ ▲ 1,52%		
 Флуоцинолона ацетонид, 15 г	190,38 ₹ ▲ 0,19%	 Йод, 10 мл	27,19 ₹ ▲ 1,17%		

* жизненно необходимые и важнейшие лекарственные препараты





ИНДЕКСЫ ПОТРЕБИТЕЛЬСКИХ ЦЕН НА ОТДЕЛЬНЫЕ ГРУППЫ И ВИДЫ БЫТОВЫХ УСЛУГ В АСТРАХАНСКОЙ ОБЛАСТИ

ОКТАБРЬ 2023 В % К ПРЕДЫДУЩЕМУ МЕСЯЦУ



Бытовые услуги

100,22



Ремонт и пошив одежды и обуви

100,06



Ремонт и техническое обслуживание транспортных средств

101,91



Ремонт жилищ

100,02



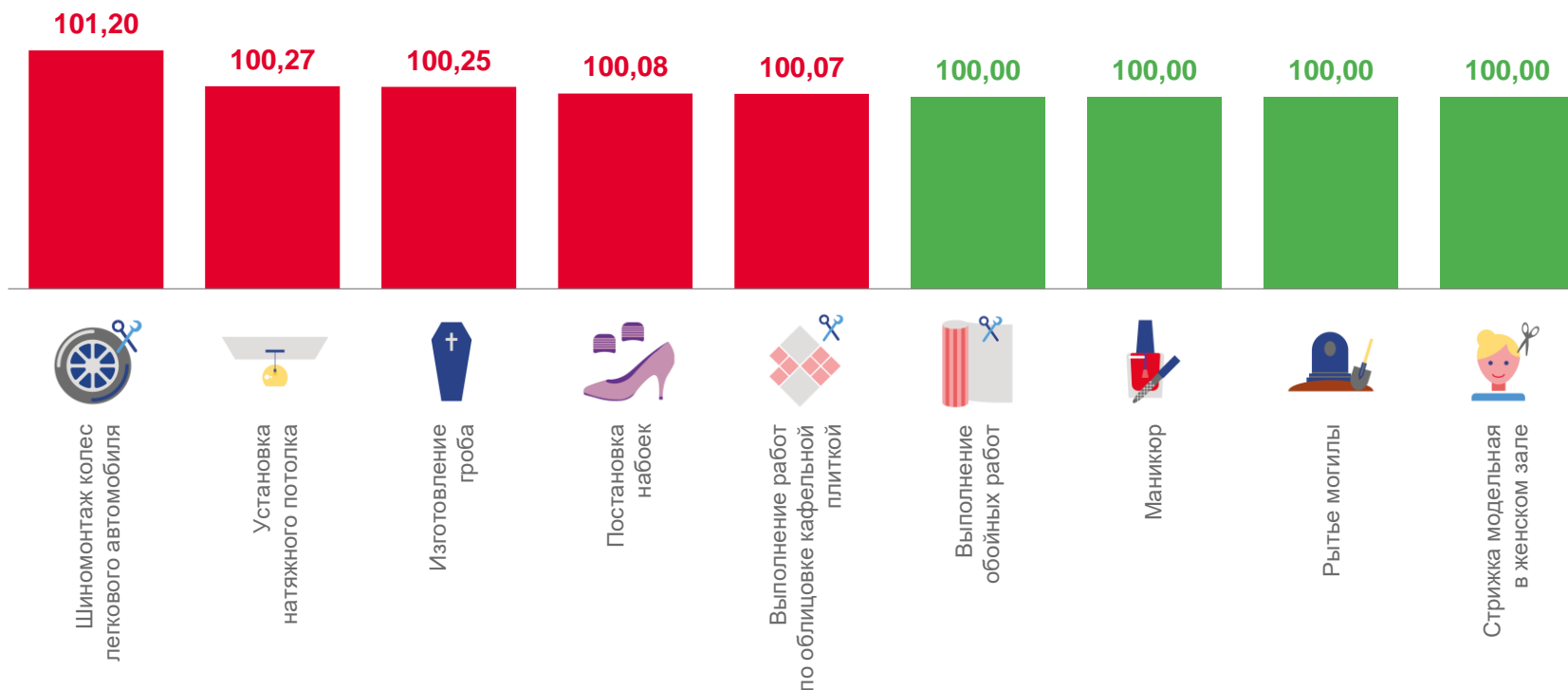
Услуги парикмахерских

100,00



Ритуальные услуги

100,04





СРЕДНИЕ ЦЕНЫ И ИНДЕКСЫ ПОТРЕБИТЕЛЬСКИХ ЦЕН НА МЕДИЦИНСКИЕ УСЛУГИ В АСТРАХАНСКОЙ ОБЛАСТИ

ОКТАБРЬ 2023 В % К ПРЕДЫДУЩЕМУ МЕСЯЦУ


<p>Первичный консультативный прием у врача специалиста</p>	488,02 ₽	▶ 0,00%	<p>Первичный консультативный осмотр больного у стоматолога</p>	371,30 ₽	▲ 0,05%
<p>Пребывание пациента в круглосуточном стационаре, койко день</p>	2 465,01 ₽	▶ 0,00%	<p>Удаление зуба под местным обезболиванием</p>	1 171,24 ₽	▶ 0,00%
<p>Ультразвуковое исследование брюшной полости</p>	988,12 ₽	▶ 0,00%	<p>Лечение кариеса, пломба</p>	2 605,22 ₽	▶ 0,00%
<p>Диагностика на магнитно-резонансном или компьютерном томографе</p>	3 423,23 ₽	▶ 0,00%	<p>Изготовление съёмного протеза, протез</p>	13 613,11 ₽	▶ 0,00%
<p>Гастроскопия (ФГДС, ЭГДС)</p>	1 597,06 ₽	▶ 0,00%	<p>Изготовление коронки, шт.</p>	4 532,59 ₽	▶ 0,00%
<p>Физиотерапевтическое лечение</p>	145,42 ₽	▶ 0,00%	<p>Лечебный массаж, сеанс</p>	276,98 ₽	▶ 0,00%
<p>Общий анализ крови</p>	357,71 ₽	▶ 0,00%	<p>Услуги сиделок, час</p>	173,56 ₽	▶ 0,00%






СРЕДНИЕ ЦЕНЫ И ИНДЕКСЫ ПОТРЕБИТЕЛЬСКИХ ЦЕН НА ЖИЛИЩНО-КОММУНАЛЬНЫЕ УСЛУГИ В АСТРАХАНСКОЙ ОБЛАСТИ

ОКТАБРЬ 2023 В % К ПРЕДЫДУЩЕМУ МЕСЯЦУ



Услуги по организации и выполнению работ по эксплуатации домов ЖК, ЖСК, ТСЖ, м² общей площади

14,69 ₽ ► 0,00%



Газ сетевой, месяц с человека

67,83 ₽ ► 0,00%



Взносы на капитальный ремонт, м²

11,22 ₽ ► 0,00%



Газ сетевой, м³

6,45 ₽ ► 0,00%



Обращение с твердыми коммунальными отходами, с человека

115,01 ₽ ► 0,00%



Электроэнергия в квартирах без электроплит, в расчете за 100 кВт.ч

594,00 ₽ ► 0,00%



Отопление, Гкал

2 239,47 ₽ ► 0,00%



Электроэнергия в квартирах с электроплитами, в расчете за 100 кВт.ч

416,00 ₽ ► 0,00%



Водоснабжение холодное, м³

29,48 ₽ ► 0,00%



Газ сжиженный, месяц с человека

562,36 ₽ ▲ 0,44%



Водоотведение, м³

34,47 ₽ ► 0,00%



Газ сжиженный, м³

110,35 ₽ ▲ 0,44%



Водоснабжение горячее, м³

175,18 ₽ ► 0,00%

