



УПРАВЛЕНИЕ ФЕДЕРАЛЬНОЙ СЛУЖБЫ
ГОСУДАРСТВЕННОЙ СТАТИСТИКИ
ПО АСТРАХАНСКОЙ ОБЛАСТИ
И РЕСПУБЛИКЕ КАЛМЫКИЯ

Оперативные данные по индексу потребительских цен в Республике Калмыкия



за май 2023 года



УПРАВЛЕНИЕ ФЕДЕРАЛЬНОЙ СЛУЖБЫ
ГОСУДАРСТВЕННОЙ СТАТИСТИКИ
ПО АСТРАХАНСКОЙ ОБЛАСТИ
И РЕСПУБЛИКЕ КАЛМЫКИЯ

Оперативные данные по индексу потребительских цен

в Республике Калмыкия

за май 2023 года

- 01 Индекс потребительских цен в Республике Калмыкия
- 02 Индекс потребительских цен в регионах Южного федерального округа
- 03 Средние цены и индексы цен на отдельные группы и виды продовольственных товаров
- 04 Средние цены и индексы цен на отдельные группы и виды непродовольственных товаров
- 05 Средние цены и индексы цен на отдельные группы и виды услуг

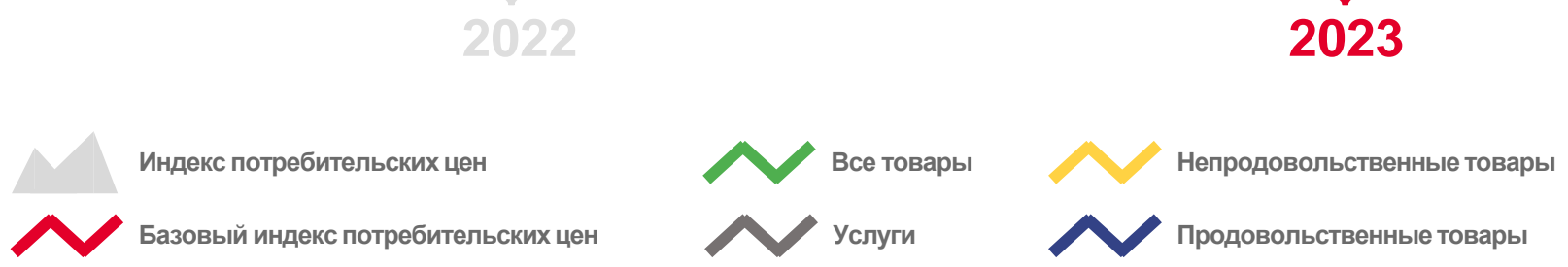
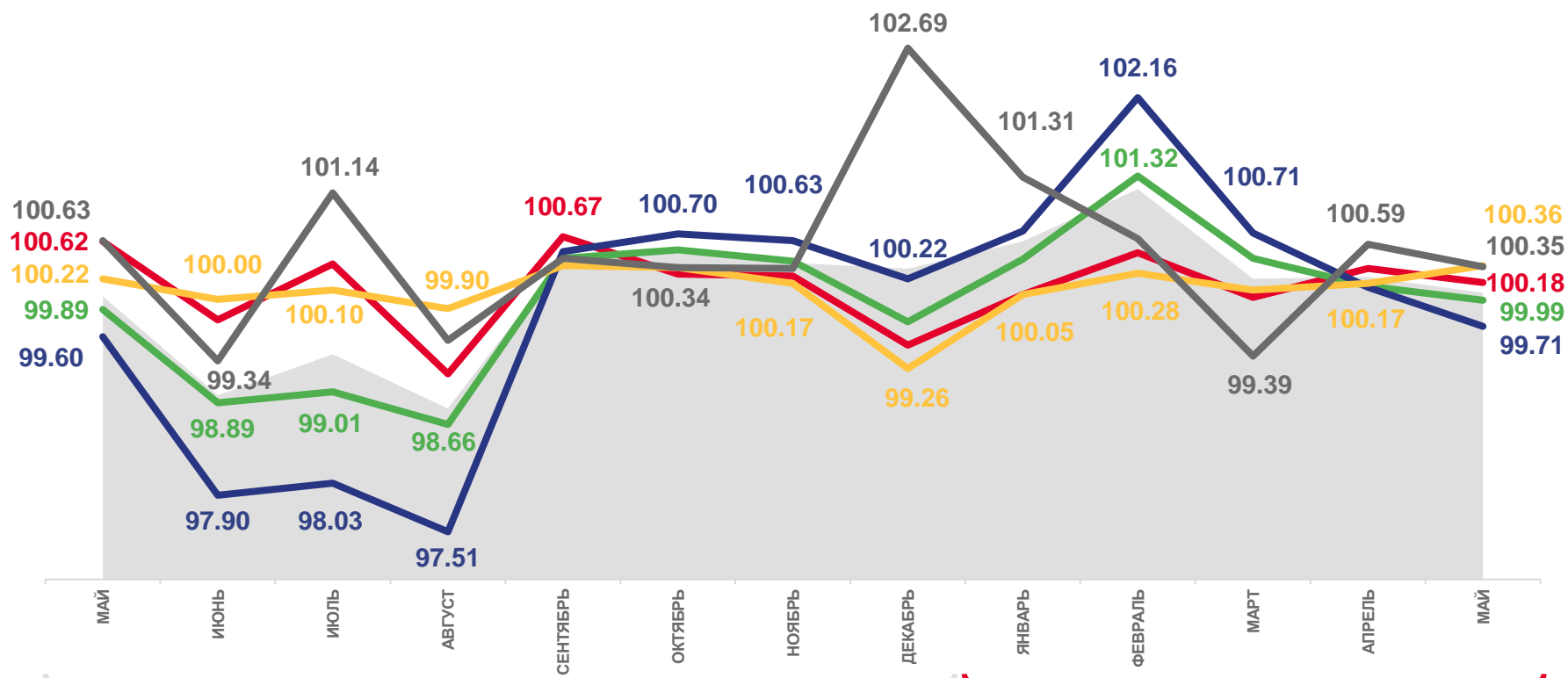




ИНДЕКС ПОТРЕБИТЕЛЬСКИХ ЦЕН В РЕСПУБЛИКЕ КАЛМЫКИЯ

МАЙ 2023 В % К ПРЕДЫДУЩЕМУ МЕСЯЦУ

	100,07
ИПЦ	
	99,99
Все товары	
	99,71
Продовольственные товары	
	100,36
Непродовольственные товары	
	100,35
Услуги	
	100,18
Базовый ИПЦ	





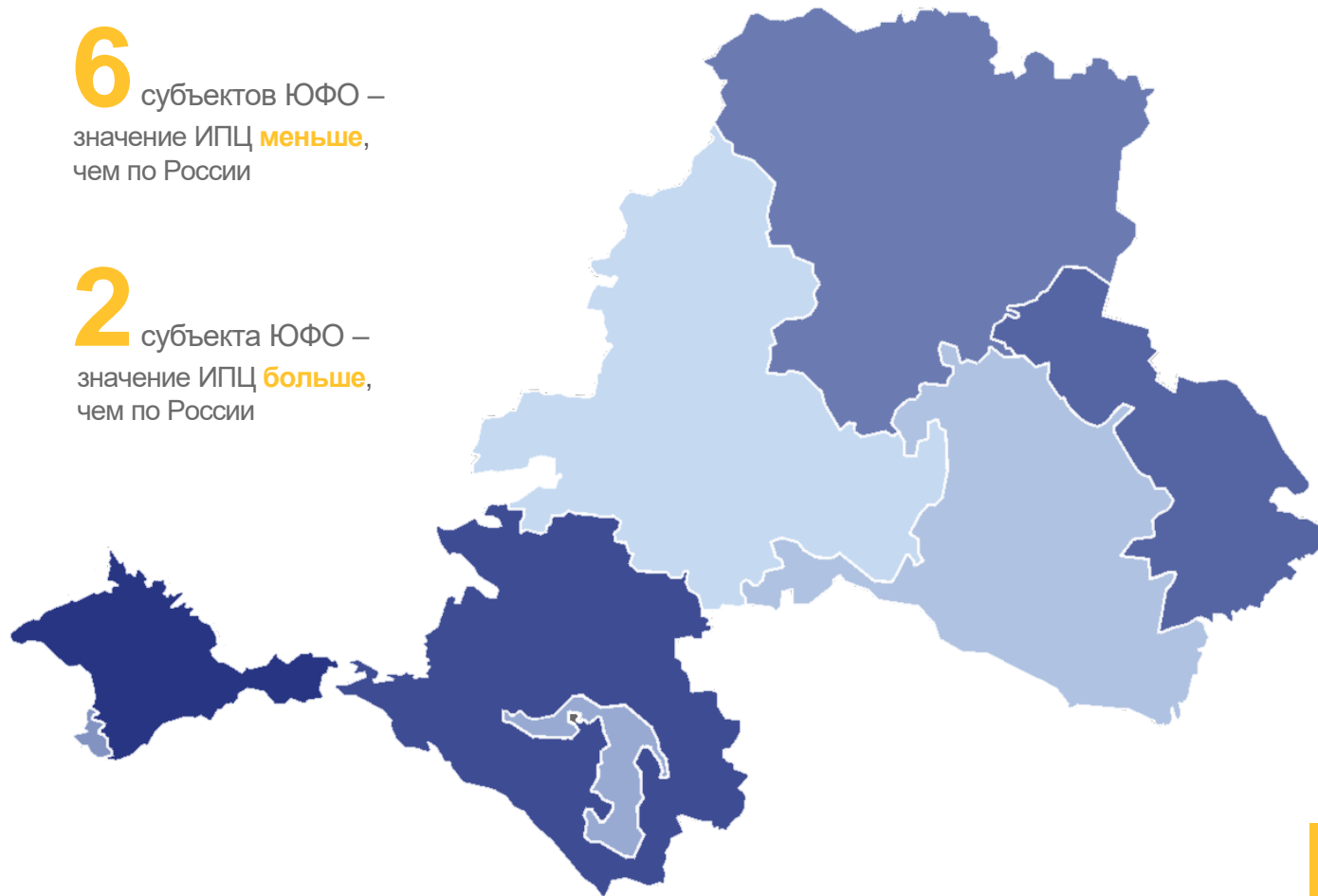
ИНДЕКС ПОТРЕБИТЕЛЬСКИХ ЦЕН В РЕГИОНАХ ЮФО

МАЙ 2023 В % К ПРЕДЫДУЩЕМУ МЕСЯЦУ



6 субъектов ЮФО – значение ИПЦ **меньше**, чем по России

2 субъекта ЮФО – значение ИПЦ **больше**, чем по России





ИНДЕКС ПОТРЕБИТЕЛЬСКИХ ЦЕН В РЕГИОНАХ ЮФО

МАЙ 2023 В % К ПРЕДЫДУЩЕМУ МЕСЯЦУ



ИНДЕКСЫ ЦЕН НА ПРОДОВОЛЬСТВЕННЫЕ ТОВАРЫ

3 субъекта ЮФО – значение индекса **меньше**, чем по России

5 субъектов ЮФО – значение индекса **больше**, чем по России



ИНДЕКСЫ ЦЕН НА НЕПРОДОВОЛЬСТВЕННЫЕ ТОВАРЫ

4 субъекта ЮФО – значение индекса **меньше**, чем по России

4 субъекта ЮФО – значение индекса **больше**, чем по России



ИНДЕКСЫ ЦЕН НА УСЛУГИ

6 субъектов ЮФО – значение индекса **меньше**, чем по России

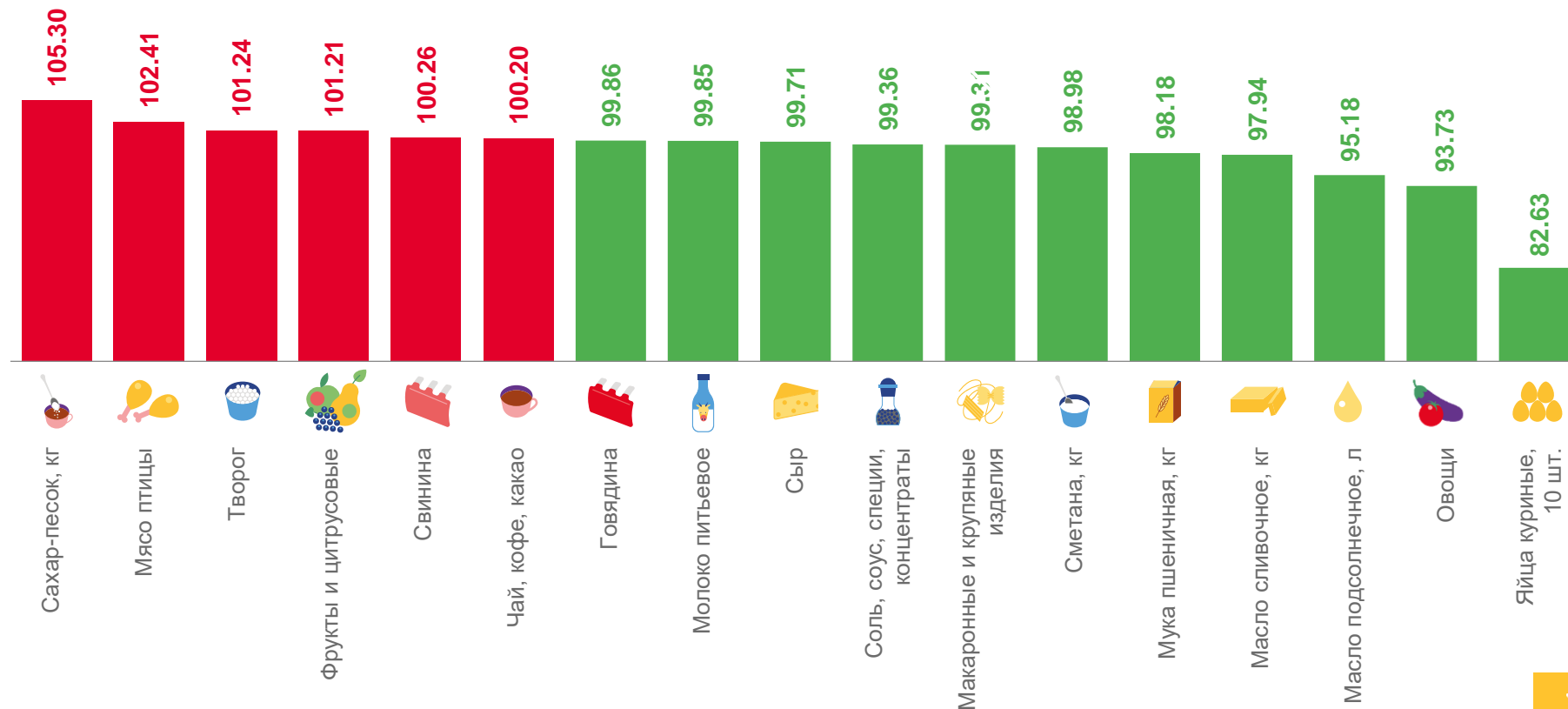

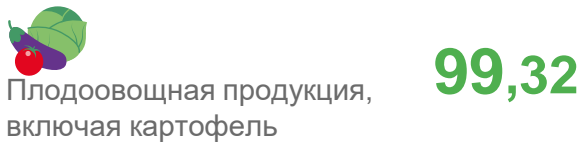
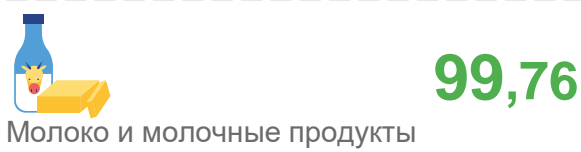

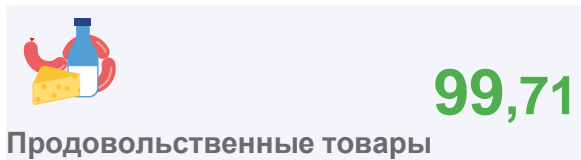
2 субъекта ЮФО – значение индекса **больше**, чем по России





ИНДЕКСЫ ЦЕН НА ОТДЕЛЬНЫЕ ГРУППЫ И ВИДЫ ПРОДОВОЛЬСТВЕННЫХ ТОВАРОВ В РЕСПУБЛИКЕ КАЛМЫКИЯ















МАЙ 2023 В % К ПРЕДЫДУЩЕМУ МЕСЯЦУ





СРЕДНИЕ ЦЕНЫ И ИЗМЕНЕНИЕ ЦЕН НА ПЛОДООВОЩНУЮ ПРОДУКЦИЮ В РЕСПУБЛИКЕ КАЛМЫКИЯ

МАЙ 2023 В % К ПРЕДЫДУЩЕМУ МЕСЯЦУ

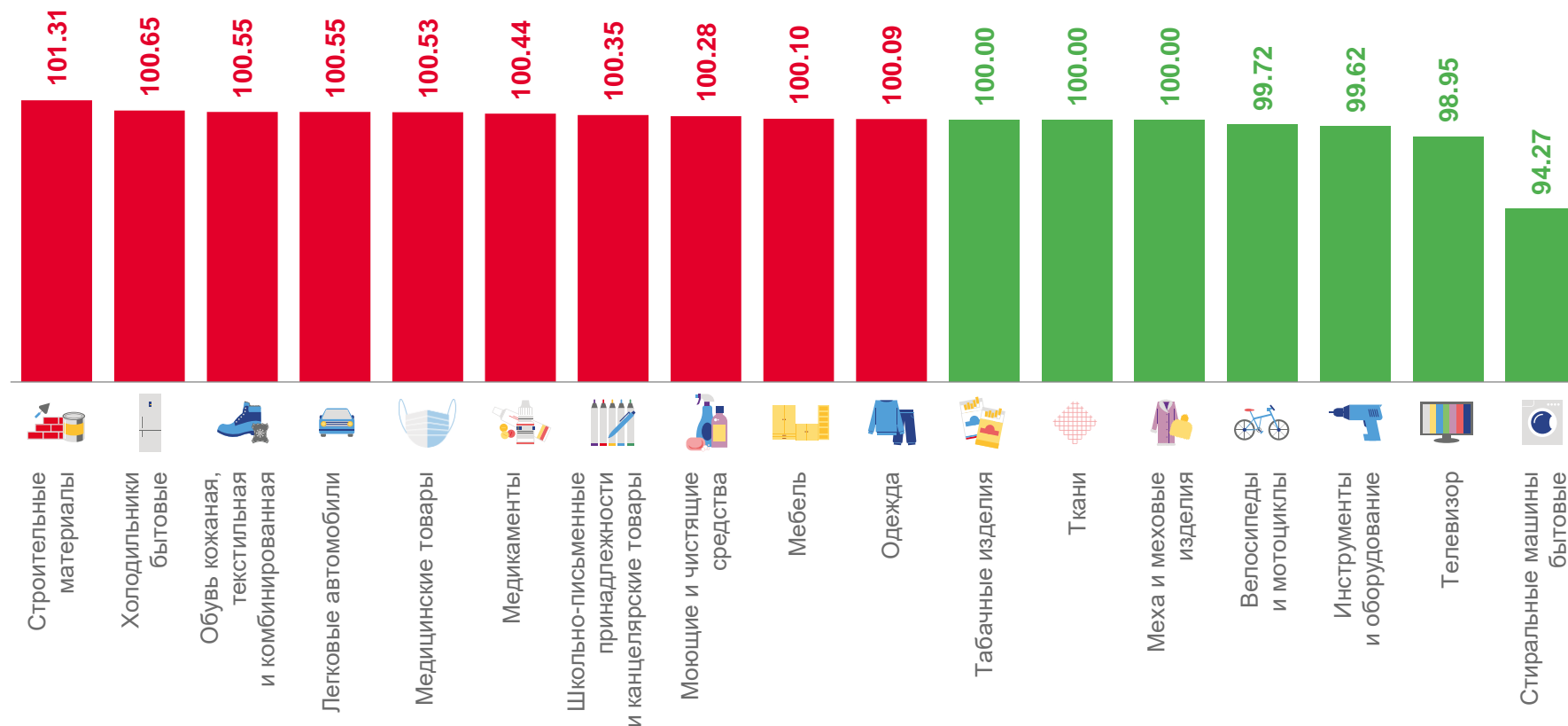



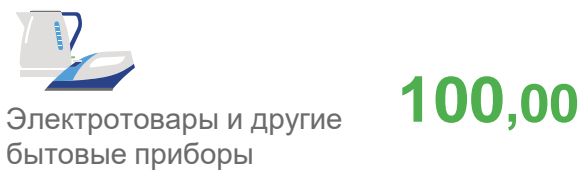
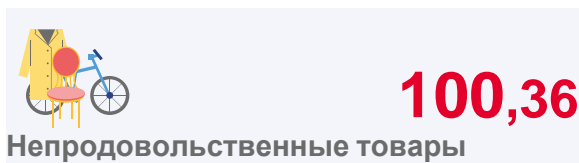
 Яблоки, кг	96,10 ₽ ▲ 4,57%	 Помидоры свежие, кг	132,56 ₽ ▼ 25,32%	 Овощи замороженные, кг	277,12 ₽ ▲ 2,62%
 Апельсины, кг	119,26 ₽ ▼ 1,20%	 Сухофрукты, кг	373,18 ₽ ▼ 1,51%	 Чеснок, кг	265,79 ₽ ▲ 4,50%
 Виноград, кг	286,59 ₽ ▼ 0,45%	 Ягоды замороженные, кг	406,57 ₽ ▲ 3,28%	 Морковь, кг	53,57 ₽ ▲ 37,47%
 Орехи, кг	906,40 ₽ ▼ 4,07%	 Лимоны, кг	162,23 ₽ ▲ 14,35%	 Свёкла столовая, кг	41,65 ₽ ▲ 2,66%
 Грибы свежие, кг	292,30 ₽ ▼ 4,00%	 Груши, кг	225,46 ₽ ▲ 7,94%	 Картофель, кг	40,89 ₽ ▲ 16,09%
 Огурцы свежие, кг	77,99 ₽ ▼ 38,56%	 Зелень свежая, кг	498,08 ₽ ▼ 15,48%	 Капуста белокочанная свежая, кг	62,22 ₽ ▲ 24,10%
 Бананы, кг	122,25 ₽ ▼ 7,49%	 Лук репчатый, кг	70,56 ₽ ▲ 2,35%		





ИНДЕКСЫ ЦЕН НА ОТДЕЛЬНЫЕ ГРУППЫ И ВИДЫ НЕПРОДОВОЛЬСТВЕННЫХ ТОВАРОВ ПО РЕСПУБЛИКЕ КАЛМЫКИЯ

МАЙ 2023 В % К ПРЕДЫДУЩЕМУ МЕСЯЦУ

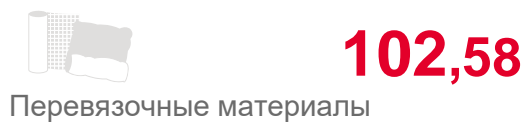

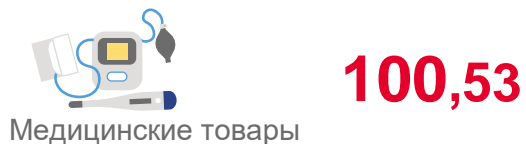




ИНДЕКСЫ ПОТРЕБИТЕЛЬСКИХ ЦЕН НА МЕДИЦИНСКИЕ ТОВАРЫ И МЕДИКАМЕНТЫ В РЕГИОНАХ ЮФО

МАЙ 2023 В % К ПРЕДЫДУЩЕМУ МЕСЯЦУ

РЕСПУБЛИКА КАЛМЫКИЯ



* жизненно необходимые и важнейшие лекарственные препараты



ИНДЕКСЫ ЦЕН НА ЖНВЛП



ИНДЕКСЫ ЦЕН НА МЕДИКАМЕНТЫ, КРОМЕ ЖНВЛП





СРЕДНИЕ ЦЕНЫ И ИЗМЕНЕНИЕ ЦЕН НА ЖНВЛП * В РЕСПУБЛИКЕ КАЛМЫКИЯ

МАЙ 2023 В % К ПРЕДЫДУЩЕМУ МЕСЯЦУ

 Супрастин,
10 таблеток **73,06 Р ▲ 1,17%**

 Ксилометазолин
(Галазолин),
10 мл **44,16 Р ▼ 0,04%**


 Бисопролол,
10 таблеток **46,45 Р ▲ 1,26%**

 Эналаприл,
10 таблеток **20,66 Р ▲ 0,35%**

 Азитромицин,
10 таблеток **391,98 Р ▲ 0,16%**

 Цефтриаксон, 1 г **34,11 Р ▼ 2,43%**

 Амлодипин,
10 таблеток **28,35 Р ▼ 0,41%**

 Осельтамивир
(номидес),
10 капсул **751,95 Р ▼ 0,18%**

 Амоксициллин
с клавулановой
кислотой, 10 таб. **195,35 Р ▲ 1,55%**

 Винпоцетин,
10 таблеток **19,11 Р ▲ 1,04%**

 Глицин,
50 таблеток **38,48 Р ▲ 0,64%**

 Смекта,
10 пакетов **101,74 Р ▼ 0,34%**


 Панкреатин,
10 таблеток **19,57 Р ▼ 0,60%**

 Амброксол,
10 таблеток **47,60 Р ▼ 0,13%**

 Дротаверин
(Но-шпа)
100 таблеток **387,36 Р ▲ 4,98%**

 Ибупрофен,
10 таблеток **17,53 Р ▲ 0,38%**

 Омепразол,
10 таблеток **20,59 Р ▼ 1,25%**

 Умифеновир
(Арбидол)
10 таблеток **237,19 Р ▼ 1,25%**

* жизненно необходимые и важнейшие лекарственные препараты



СРЕДНИЕ ЦЕНЫ И ИЗМЕНЕНИЕ ЦЕН НА МЕДИКАМЕНТЫ, КРОМЕ ЖНВЛП* В РЕСПУБЛИКЕ КАЛМЫКИЯ

МАЙ 2023 В % К ПРЕДЫДУЩЕМУ МЕСЯЦУ

 Поливитамины,
10 шт. **87,76 ₽ ▲ 0,24%**

 Троксерутин
2% гель, 40 г **124,37 ₽ ▲ 3,40%**


 Таурин 4%, 5 мл **17,61 ₽ ▼ 1,72%**


 Колекальциферол
(Витамин Д3),
10 мл **187,14 ₽ ▼ 1,03%**

 Комбинированные
анальгетики,
10 таблеток **140,03 ₽ ▲ 0,16%**

 Левомеколь
мазь, 40 г **178,84 ₽ ▲ 0,20%**

 Корвалол,
25 мл **29,43 ₽ ▲ 1,00%**

 Алмагель
суспензия,
200 мл **409,51 ₽ ▲ 0,13%**

 Сульфацетамид
20%, 5 мл. **26,98 ₽ ▲ 1,66%**

 Метамизол натрия
(Анальгин отеч.),
10 таблеток **19,20 ₽ ▼ 1,26%**

 Эссенциале
Форте Н,
10 капсул **221,79 ₽ ▲ 0,16%**

 Нимесулид,
10 таблеток **97,32 ₽ ▲ 1,02%**

 Валидол,
10 таблеток **37,62 ₽ ▲ 5,16%**

 Аллохол,
50 таблеток **72,42 ₽ ▲ 1,60%**

 Флуоцинолона
ацетонид,
15 г **184,86 ₽ ▲ 0,01%**

 Йод,
10 мл **34,64 ₽ ▼ 0,51%**

* жизненно необходимые и важнейшие лекарственные препараты



ИНДЕКСЫ ЦЕН НА ОТДЕЛЬНЫЕ ГРУППЫ И ВИДЫ БЫТОВЫХ УСЛУГ В РЕСПУБЛИКЕ КАЛМЫКИЯ

МАЙ 2023 В % К ПРЕДЫДУЩЕМУ МЕСЯЦУ



Бытовые услуги

100,31



Ремонт и пошив одежды и обуви

100,00



Ремонт и техническое обслуживание транспортных средств

100,00



Ремонт жилищ

100,86



Услуги парикмахерских

100,00



Ритуальные услуги

100,00





СРЕДНИЕ ЦЕНЫ И ИЗМЕНЕНИЕ ЦЕН НА МЕДИЦИНСКИЕ УСЛУГИ В РЕСПУБЛИКЕ КАЛМЫКИЯ

МАЙ 2023 В % К ПРЕДЫДУЩЕМУ МЕСЯЦУ



Первичный консультативный прием у врача специалиста

438,95 ₽ ▶ 0,00%



Первичный консультативный осмотр больного у стоматолога

221,57 ₽ ▶ 0,00%



Пребывание пациента в круглосуточном стационаре, койко день

1 111,99 ₽ ▶ 0,00%



Удаление зуба под местным обезболиванием

1 117,95 ₽ ▶ 0,00%



Ультразвуковое исследование брюшной полости

845,13 ₽ ▶ 0,00%




Лечение кариеса, пломба

1 882,00 ₽ ▶ 0,00%



Диагностика на магнитно-резонансном или компьютерном томографе

2 383,01 ₽ ▶ 0,00%



Изготовление съёмного протеза, протез

9 092,41 ₽ ▶ 0,00%



Гастроскопия (ФГДС, ЭГДС)

662,22 ₽ ▶ 0,00%



Изготовление коронки, шт.

5 362,03 ₽ ▶ 0,00%



Физиотерапевтическое лечение

117,16 ₽ ▶ 0,00%



Лечебный массаж, сеанс

299,62 ₽ ▶ 0,00%



Общий анализ крови






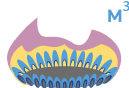





447,15 ₽ ▶ 0,00%





СРЕДНИЕ ЦЕНЫ И ИЗМЕНЕНИЕ ЦЕН НА ЖИЛИЩНО-КОММУНАЛЬНЫЕ УСЛУГИ В РЕСПУБЛИКЕ КАЛМЫКИЯ

МАЙ 2023 В % К ПРЕДЫДУЩЕМУ МЕСЯЦУ

	Взносы на капитальный ремонт, м ²	9,33 ₽	▶ 0,00%		Водоснабжение горячее, м ³	184,76 ₽	▶ 0,00%
	Услуги по организации и выполнению работ по эксплуатации домов ЖК, ЖСК, ТСЖ, м ² общей площади	10,23 ₽	▶ 0,00%		Газ сетевой, месяц с человека	107,32 ₽	▶ 0,00%
	Обращение с твердыми коммунальными отходами, с человека	77,55 ₽	▶ 0,00%		Газ сетевой, м ³	6,52 ₽	▶ 0,00%
	Отопление, Гкал	2 630,30 ₽	▶ 0,00%		Электроэнергия в квартирах без электроплит, в расчете за 100 кВт.ч	608,00 ₽	▶ 0,00%
	Водоснабжение холодное, м ³	55,54 ₽	▶ 0,00%		Электроэнергия в квартирах с электроплитами, в расчете за 100 кВт.ч	425,00 ₽	▶ 0,00%
	Водоотведение, м ³	22,67 ₽	▶ 0,00%				

