



УПРАВЛЕНИЕ ФЕДЕРАЛЬНОЙ СЛУЖБЫ
ГОСУДАРСТВЕННОЙ СТАТИСТИКИ
ПО АСТРАХАНСКОЙ ОБЛАСТИ
И РЕСПУБЛИКЕ КАЛМЫКИЯ

Оперативные данные по индексу потребительских цен в Республике Калмыкия



за июнь 2023 года



УПРАВЛЕНИЕ ФЕДЕРАЛЬНОЙ СЛУЖБЫ
ГОСУДАРСТВЕННОЙ СТАТИСТИКИ
ПО АСТРАХАНСКОЙ ОБЛАСТИ
И РЕСПУБЛИКЕ КАЛМЫКИЯ

Оперативные данные по индексу потребительских цен

в Республике Калмыкия

за июнь 2023 года

- 01 Индекс потребительских цен в Республике Калмыкия
- 02 Индекс потребительских цен в регионах Южного федерального округа
- 03 Средние цены и индексы цен на отдельные группы и виды продовольственных товаров
- 04 Средние цены и индексы цен на отдельные группы и виды непродовольственных товаров
- 05 Средние цены и индексы цен на отдельные группы и виды услуг

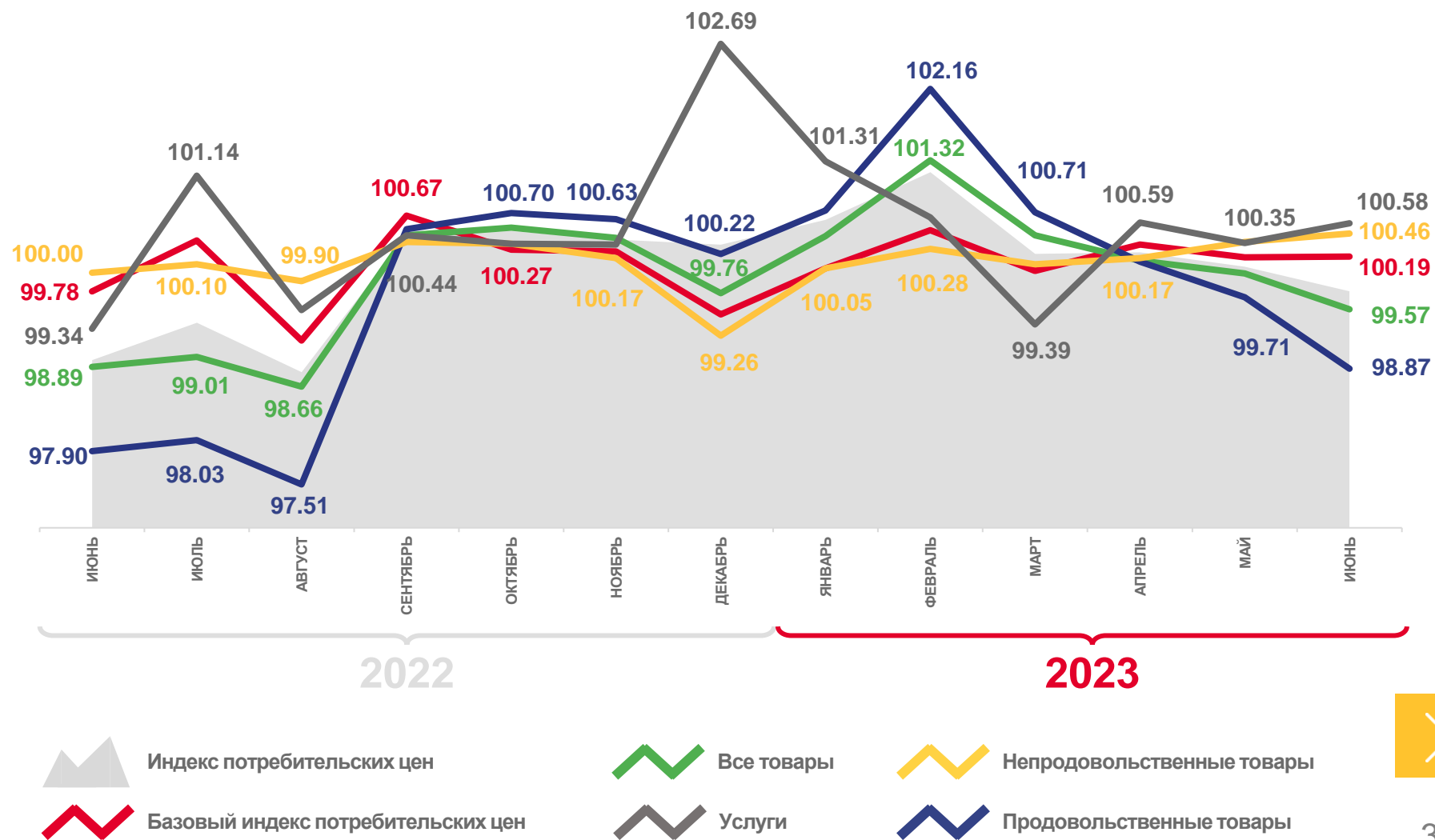




ИНДЕКС ПОТРЕБИТЕЛЬСКИХ ЦЕН В РЕСПУБЛИКЕ КАЛМЫКИЯ

ИЮНЬ 2023 В % К ПРЕДЫДУЩЕМУ МЕСЯЦУ

	99,78
ИПЦ	
	99,57
Все товары	
	98,87
Продовольственные товары	
	100,46
Непродовольственные товары	
	100,58
Услуги	
	100,19
Базовый ИПЦ	





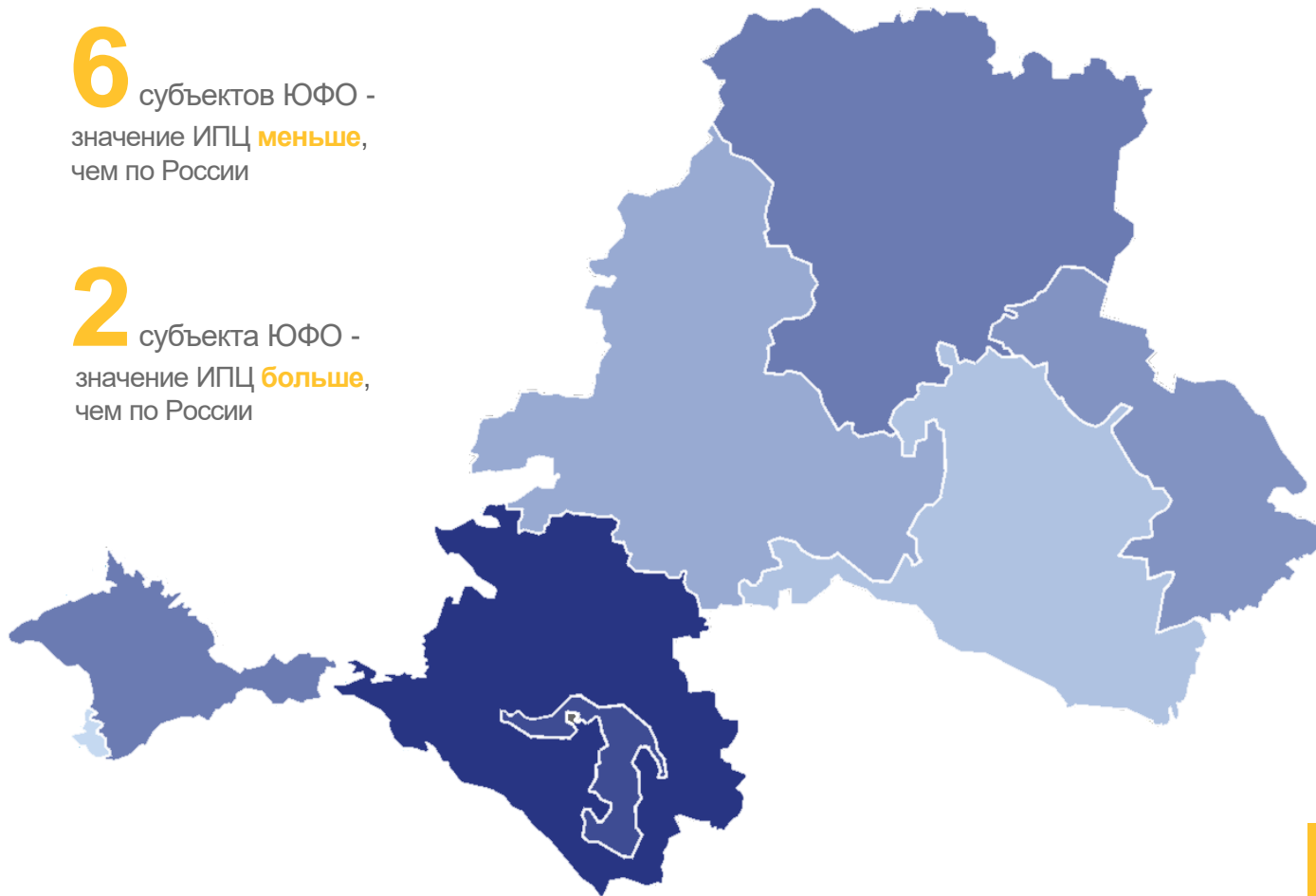
ИНДЕКС ПОТРЕБИТЕЛЬСКИХ ЦЕН В РЕГИОНАХ ЮФО

ИЮНЬ 2023 В % К ПРЕДЫДУЩЕМУ МЕСЯЦУ



6 субъектов ЮФО - значение ИПЦ **меньше**, чем по России

2 субъекта ЮФО - значение ИПЦ **больше**, чем по России





ИНДЕКС ПОТРЕБИТЕЛЬСКИХ ЦЕН В РЕГИОНАХ ЮФО

ИЮНЬ 2023 В % К ПРЕДЫДУЩЕМУ МЕСЯЦУ



ИНДЕКСЫ ЦЕН НА ПРОДОВОЛЬСТВЕННЫЕ ТОВАРЫ

4 субъекта ЮФО - значение индекса **меньше**, чем по России

4 субъекта ЮФО - значение индекса **больше**, чем по России



ИНДЕКСЫ ЦЕН НА НЕПРОДОВОЛЬСТВЕННЫЕ ТОВАРЫ

7 субъектов ЮФО - значение индекса **меньше**, чем по России

1 субъект ЮФО - значение индекса **больше**, чем по России



ИНДЕКСЫ ЦЕН НА УСЛУГИ

4 субъекта ЮФО - значение индекса **меньше**, чем по России

4 субъекта ЮФО - значение индекса **больше**, чем по России





ИНДЕКСЫ ЦЕН НА ОТДЕЛЬНЫЕ ГРУППЫ И ВИДЫ ПРОДОВОЛЬСТВЕННЫХ ТОВАРОВ В РЕСПУБЛИКЕ КАЛМЫКИЯ

ИЮНЬ 2023 В % К ПРЕДЫДУЩЕМУ МЕСЯЦУ



98,87

Продовольственные товары



100,85

Мясо и птица



99,01

Молоко и молочные продукты



99,84

Хлеб и хлебобулочные изделия



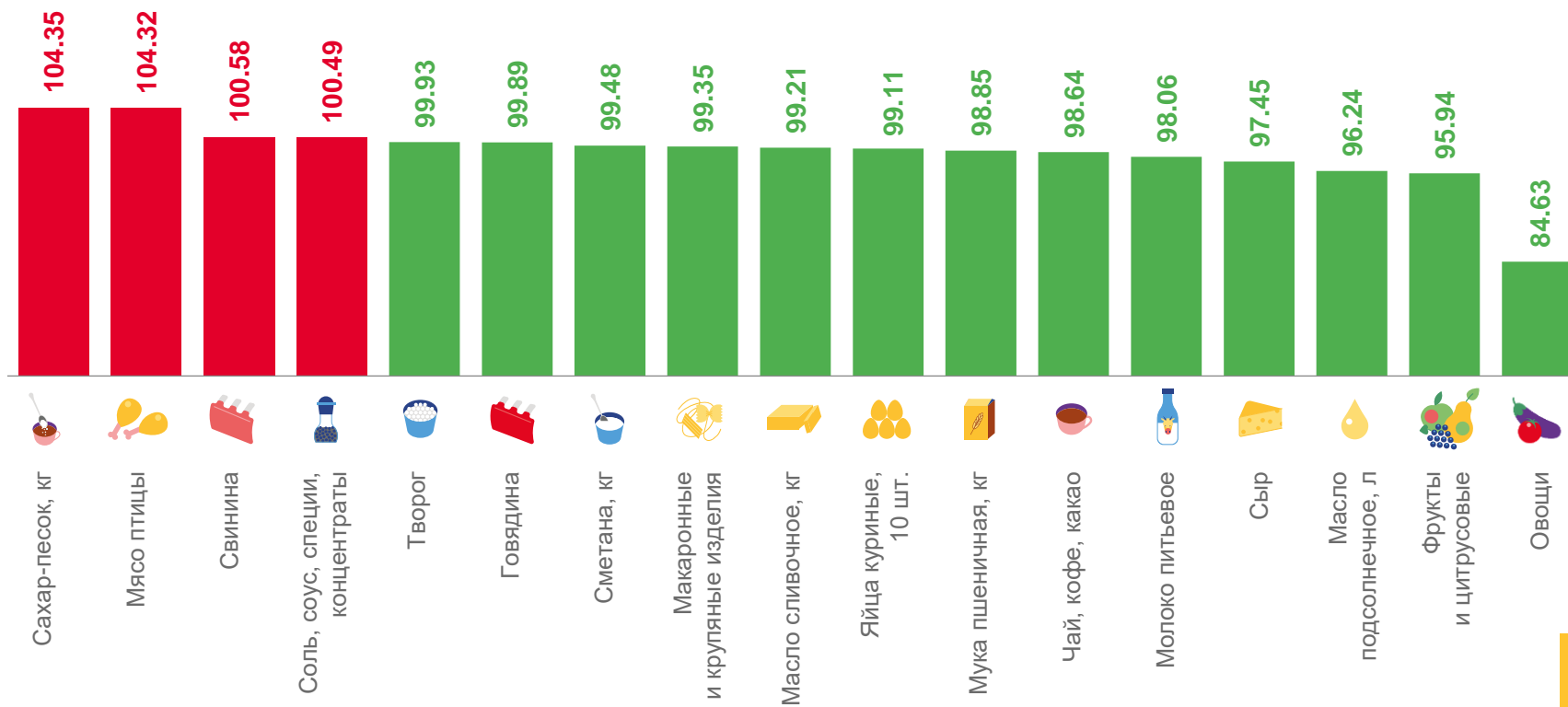
91,50

Флодоовощная продукция, включая картофель



99,80





















Алкогoльные напитки





СРЕДНИЕ ЦЕНЫ И ИЗМЕНЕНИЕ ЦЕН НА ПЛОДООВОЩНУЮ ПРОДУКЦИЮ В РЕСПУБЛИКЕ КАЛМЫКИЯ

ИЮНЬ 2023 В % К ПРЕДЫДУЩЕМУ МЕСЯЦУ

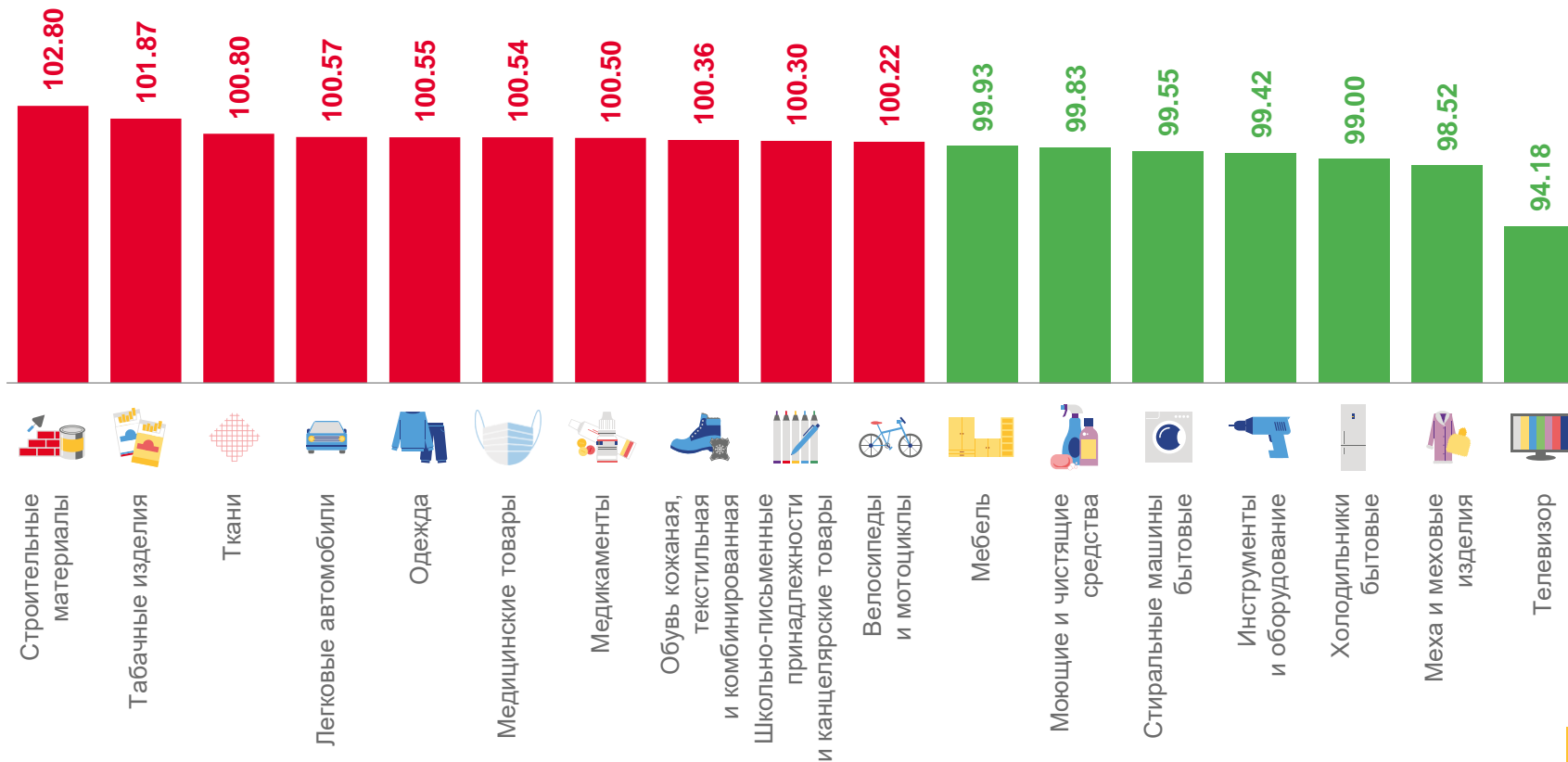



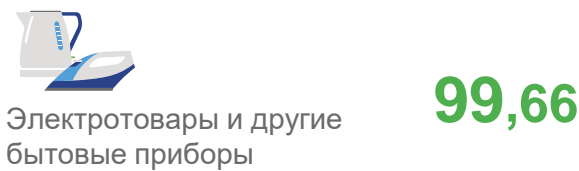
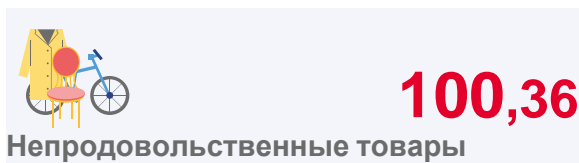
 Яблоки, кг	97,04 ₽ ▲ 0,98%	 Помидоры свежие, кг	91,19 ₽ ▼ 31,21%	 Овощи замороженные, кг	280,76 ₽ ▲ 1,31%
 Апельсины, кг	116,51 ₽ ▼ 2,30%	 Сухофрукты, кг	362,53 ₽ ▼ 2,85%	 Чеснок, кг	249,01 ₽ ▼ 6,31%
 Виноград, кг	256,48 ₽ ▼ 10,50%	 Ягоды замороженные, кг	400,96 ₽ ▼ 1,38%	 Морковь, кг	67,48 ₽ ▲ 25,96%
 Орехи, кг	922,56 ₽ ▲ 1,78%	 Лимоны, кг	187,01 ₽ ▲ 15,28%	 Свёкла столовая, кг	41,53 ₽ ▼ 0,30%
 Грибы свежие, кг	267,64 ₽ ▼ 8,44%	 Груши, кг	220,35 ₽ ▼ 2,26%	 Картофель, кг	41,17 ₽ ▼ 0,68%
 Огурцы свежие, кг	60,91 ₽ ▼ 21,89%	 Зелень свежая, кг	441,07 ₽ ▼ 11,44%	 Капуста белокочанная свежая, кг	49,42 ₽ ▼ 20,57%
 Бананы, кг	102,22 ₽ ▼ 16,39%	 Лук репчатый, кг	55,47 ₽ ▼ 21,39%		





ИНДЕКСЫ ЦЕН НА ОТДЕЛЬНЫЕ ГРУППЫ И ВИДЫ НЕПРОДОВОЛЬСТВЕННЫХ ТОВАРОВ ПО РЕСПУБЛИКЕ КАЛМЫКИЯ

ИЮНЬ 2023 В % К ПРЕДЫДУЩЕМУ МЕСЯЦУ

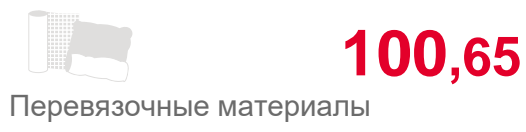
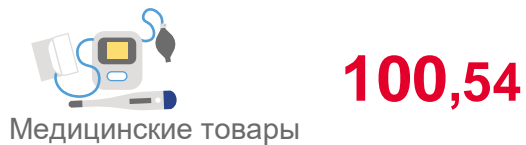




ИНДЕКСЫ ПОТРЕБИТЕЛЬСКИХ ЦЕН НА МЕДИЦИНСКИЕ ТОВАРЫ И МЕДИКАМЕНТЫ В РЕГИОНАХ ЮФО

ИЮНЬ 2023 В % К ПРЕДЫДУЩЕМУ МЕСЯЦУ

РЕСПУБЛИКА КАЛМЫКИЯ



* жизненно необходимые и важнейшие лекарственные препараты



ИНДЕКСЫ ЦЕН НА ЖНВЛП



ИНДЕКСЫ ЦЕН НА МЕДИКАМЕНТЫ, КРОМЕ ЖНВЛП





СРЕДНИЕ ЦЕНЫ И ИЗМЕНЕНИЕ ЦЕН НА ЖНВЛП * В РЕСПУБЛИКЕ КАЛМЫКИЯ

ИЮНЬ 2023 В % К ПРЕДЫДУЩЕМУ МЕСЯЦУ

 Супрастин,
10 таблеток **73,24 Р ▲ 0,24%**

 Ксилометазолин
(Галазолин),
10 мл **44,57 Р ▲ 0,93%**


 Бисопролол,
10 таблеток **46,36 Р ▼ 0,21%**

 Эналаприл,
10 таблеток **20,55 Р ▼ 0,55%**

 Азитромицин,
10 таблеток **397,96 Р ▲ 1,53%**

 Цефтриаксон, 1 г **33,57 Р ▼ 1,61%**

 Амлодипин,
10 таблеток **28,40 Р ▲ 0,18%**

 Осельтамивир
(номидес),
10 капсул **740,51 Р ▼ 1,52%**

 Амоксициллин
с клавулановой
кислотой, 10 таб. **201,26 Р ▲ 3,05%**

 Винпоцетин,
10 таблеток **19,90 Р ▲ 4,10%**

 Глицин,
50 таблеток **39,39 Р ▲ 2,35%**

 Смекта,
10 пакетов **102,08 Р ▲ 0,35%**

 Панкреатин,
10 таблеток **19,88 Р ▲ 1,56%**

 Амброксол,
10 таблеток **47,12 Р ▼ 1,02%**

 Дротаверин
(Но-шпа)
100 таблеток **405,12 Р ▲ 4,59%**

 Ибупрофен,
10 таблеток **17,94 Р ▲ 2,33%**

 Омепразол,
10 таблеток **20,30 Р ▼ 1,40%**

 Умифеновир
(Арбидол)
10 таблеток **234,64 Р ▼ 1,08%**

* жизненно необходимые и важнейшие лекарственные препараты



СРЕДНИЕ ЦЕНЫ И ИЗМЕНЕНИЕ ЦЕН НА МЕДИКАМЕНТЫ, КРОМЕ ЖНВЛП* В РЕСПУБЛИКЕ КАЛМЫКИЯ

ИЮНЬ 2023 В % К ПРЕДЫДУЩЕМУ МЕСЯЦУ

Поливитамины, 10 шт.	87,68 ₽ ▼ 0,09%	Троксерутин 2% гель, 40 г	125,02 ₽ ▲ 0,53%	Таурин 4%, 5 мл	17,23 ₽ ▼ 2,12%
Колекальциферол (Витамин Д3), 10 мл	185,18 ₽ ▼ 1,04%	Комбинированные анальгетики, 10 таблеток	140,99 ₽ ▲ 0,69%	Левомеколь мазь, 40 г	182,13 ₽ ▲ 1,83%
Корвалол, 25 мл	29,46 ₽ ▲ 0,13%	Алмагель суспензия, 200 мл	410,01 ₽ ▲ 0,12%	Сульфацетамид 20%, 5 мл.	27,82 ₽ ▲ 3,09%
Метамизол натрия (Анальгин отеч.), 10 таблеток	19,21 ₽ ▲ 0,06%	Эссенциале Форте Н, 10 капсул	214,04 ₽ ▼ 3,49%	Нимесулид, 10 таблеток	97,08 ₽ ▼ 0,25%
Валидол, 10 таблеток	38,34 ₽ ▲ 1,92%	Аллохол, 50 таблеток	74,56 ₽ ▲ 2,96%		
Флуоцинолона ацетонид, 15 г	186,60 ₽ ▲ 0,94%	Йод, 10 мл	34,26 ₽ ▼ 1,08%		

* жизненно необходимые и важнейшие лекарственные препараты



ИНДЕКСЫ ЦЕН НА ОТДЕЛЬНЫЕ ГРУППЫ И ВИДЫ БЫТОВЫХ УСЛУГ В РЕСПУБЛИКЕ КАЛМЫКИЯ

ИЮНЬ 2023 В % К ПРЕДЫДУЩЕМУ МЕСЯЦУ



Бытовые услуги

100,02



Ремонт и пошив одежды и обуви

100,00



Ремонт и техническое обслуживание транспортных средств

100,00



Ремонт жилищ

100,18



Услуги парикмахерских

100,00



Ритуальные услуги

100,00





СРЕДНИЕ ЦЕНЫ И ИЗМЕНЕНИЕ ЦЕН НА МЕДИЦИНСКИЕ УСЛУГИ В РЕСПУБЛИКЕ КАЛМЫКИЯ

ИЮНЬ 2023 В % К ПРЕДЫДУЩЕМУ МЕСЯЦУ






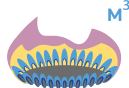





<p>Первичный консультативный прием у врача специалиста</p>	<p>438,95 ₽ ▶ 0,00%</p>	<p>Первичный консультативный осмотр больного у стоматолога</p>	<p>221,57 ₽ ▶ 0,00%</p>
<p>Пребывание пациента в круглосуточном стационаре, койко день</p>	<p>1 111,99 ₽ ▶ 0,00%</p>	<p>Удаление зуба под местным обезболиванием</p>	<p>1 117,95 ₽ ▶ 0,00%</p>
<p>Ультразвуковое исследование брюшной полости</p>	<p>845,13 ₽ ▶ 0,00%</p>	<p>Лечение кариеса, пломба</p>	<p>1 882,00 ₽ ▶ 0,00%</p>
<p>Диагностика на магнитно-резонансном или компьютерном томографе</p>	<p>2 383,01 ₽ ▶ 0,00%</p>	<p>Изготовление съёмного протеза, протез</p>	<p>9 092,41 ₽ ▶ 0,00%</p>
<p>Гастроскопия (ФГДС, ЭГДС)</p>	<p>662,22 ₽ ▶ 0,00%</p>	<p>Изготовление коронки, шт.</p>	<p>5 362,03 ₽ ▶ 0,00%</p>
<p>Физиотерапевтическое лечение</p>	<p>117,16 ₽ ▶ 0,00%</p>	<p>Лечебный массаж, сеанс</p>	<p>299,62 ₽ ▶ 0,00%</p>
<p>Общий анализ крови</p>	<p>447,15 ₽ ▶ 0,00%</p>		





СРЕДНИЕ ЦЕНЫ И ИЗМЕНЕНИЕ ЦЕН НА ЖИЛИЩНО-КОММУНАЛЬНЫЕ УСЛУГИ В РЕСПУБЛИКЕ КАЛМЫКИЯ

ИЮНЬ 2023 В % К ПРЕДЫДУЩЕМУ МЕСЯЦУ

	Взносы на капитальный ремонт, м ²	9,33 ₽	▶ 0,00%		Водоснабжение горячее, м ³	184,76 ₽	▶ 0,00%
	Услуги по организации и выполнению работ по эксплуатации домов ЖК, ЖСК, ТСЖ, м ² общей площади	10,23 ₽	▶ 0,00%		Газ сетевой, месяц с человека	107,32 ₽	▶ 0,00%
	Обращение с твердыми коммунальными отходами, с человека	77,55 ₽	▶ 0,00%		Газ сетевой, м ³	6,52 ₽	▶ 0,00%
	Отопление, Гкал	2 630,30 ₽	▶ 0,00%		Электроэнергия в квартирах без электроплит, в расчете за 100 кВт.ч	608,00 ₽	▶ 0,00%
	Водоснабжение холодное, м ³	55,54 ₽	▶ 0,00%		Электроэнергия в квартирах с электроплитами, в расчете за 100 кВт.ч	425,00 ₽	▶ 0,00%
	Водоотведение, м ³	22,67 ₽	▶ 0,00%				

