



УПРАВЛЕНИЕ ФЕДЕРАЛЬНОЙ СЛУЖБЫ
ГОСУДАРСТВЕННОЙ СТАТИСТИКИ
ПО АСТРАХАНСКОЙ ОБЛАСТИ
И РЕСПУБЛИКЕ КАЛМЫКИЯ

Оперативные данные по индексу потребительских цен в Республике Калмыкия



за июль 2023 года



УПРАВЛЕНИЕ ФЕДЕРАЛЬНОЙ СЛУЖБЫ
ГОСУДАРСТВЕННОЙ СТАТИСТИКИ
ПО АСТРАХАНСКОЙ ОБЛАСТИ
И РЕСПУБЛИКЕ КАЛМЫКИЯ

Оперативные данные по индексу потребительских цен

в Республике Калмыкия

за июль 2023 года

01

Индекс потребительских цен
в Республике Калмыкия

02

Индекс потребительских цен
в регионах Южного федерального округа

03

Средние цены и индексы цен на отдельные группы
и виды продовольственных товаров

04

Средние цены и индексы цен на отдельные группы
и виды непродовольственных товаров

05


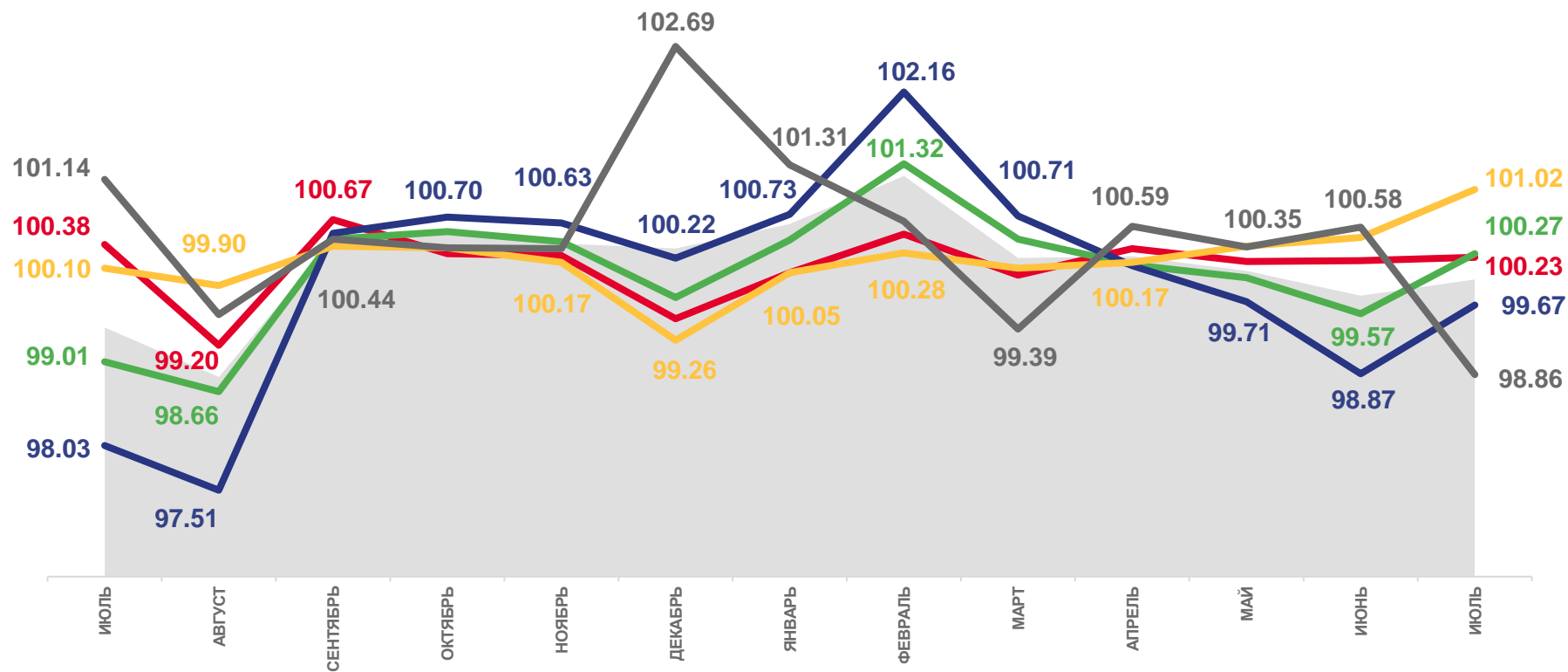
Средние цены и индексы цен на отдельные группы
и виды услуг





ИНДЕКС ПОТРЕБИТЕЛЬСКИХ ЦЕН В РЕСПУБЛИКЕ КАЛМЫКИЯ

ИЮЛЬ 2023 В % К ПРЕДЫДУЩЕМУ МЕСЯЦУ





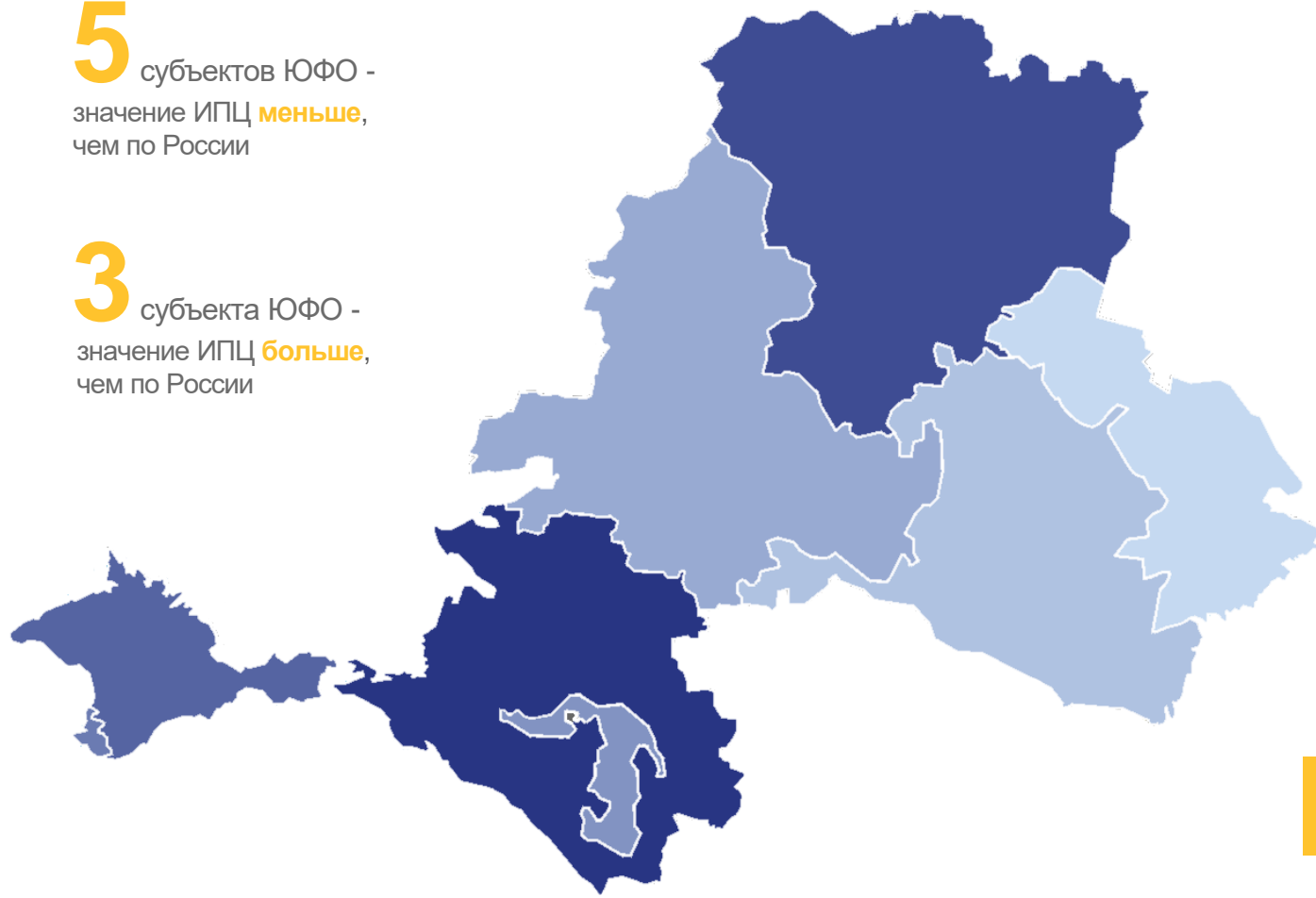
ИНДЕКС ПОТРЕБИТЕЛЬСКИХ ЦЕН В РЕГИОНАХ ЮФО

ИЮЛЬ 2023 В % К ПРЕДЫДУЩЕМУ МЕСЯЦУ



5 субъектов ЮФО - значение ИПЦ **меньше**, чем по России

3 субъекта ЮФО - значение ИПЦ **больше**, чем по России





ИНДЕКС ПОТРЕБИТЕЛЬСКИХ ЦЕН В РЕГИОНАХ ЮФО

ИЮЛЬ 2023 В % К ПРЕДЫДУЩЕМУ МЕСЯЦУ



ИНДЕКСЫ ЦЕН НА ПРОДОВОЛЬСТВЕННЫЕ ТОВАРЫ

5 субъектов ЮФО - значение индекса **меньше**, чем по России

3 субъекта ЮФО - значение индекса **больше**, чем по России



ИНДЕКСЫ ЦЕН НА НЕПРОДОВОЛЬСТВЕННЫЕ ТОВАРЫ

4 субъекта ЮФО - значение индекса **меньше**, чем по России

4 субъекта ЮФО - значение индекса **больше**, чем по России



ИНДЕКСЫ ЦЕН НА УСЛУГИ

4 субъекта ЮФО - значение индекса **меньше**, чем по России

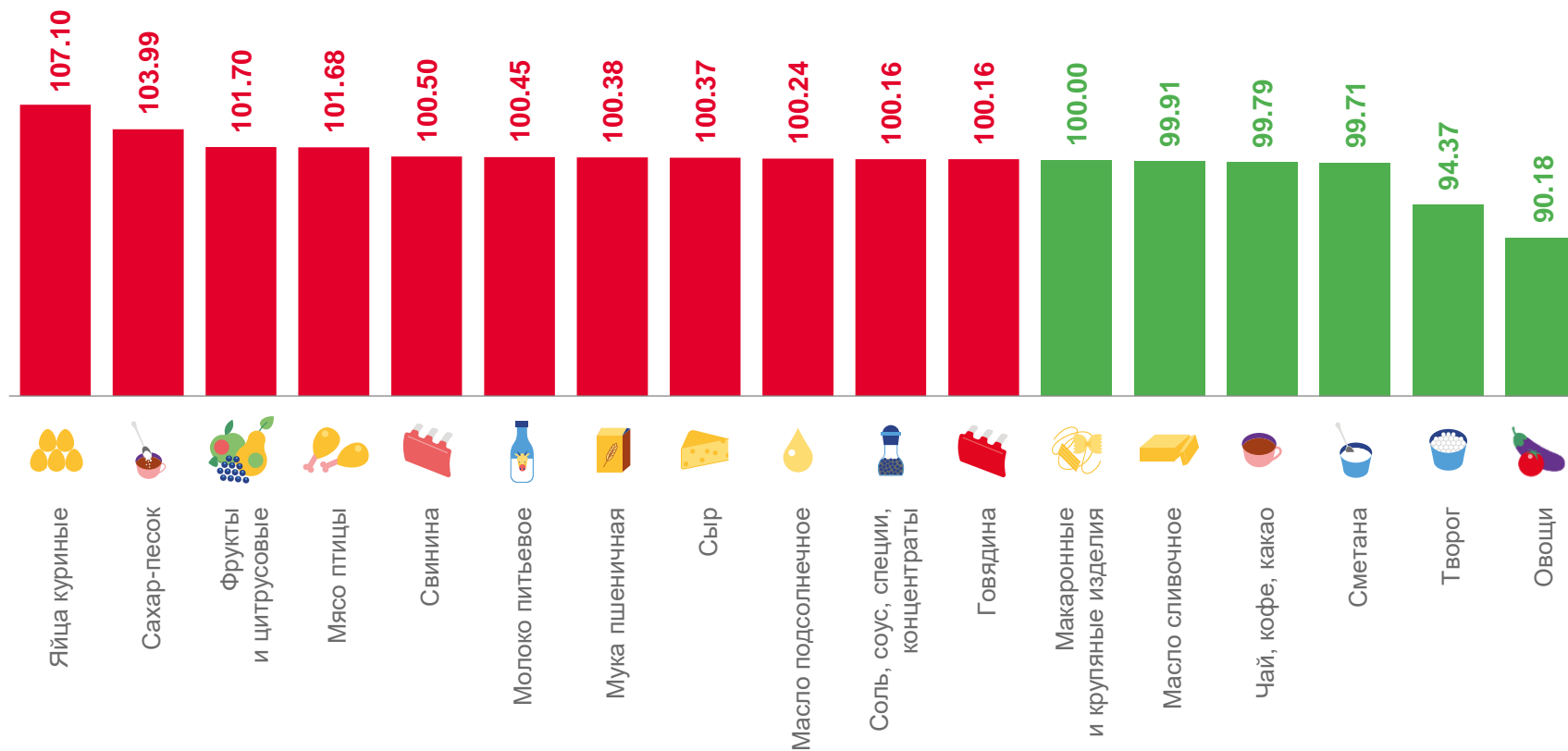
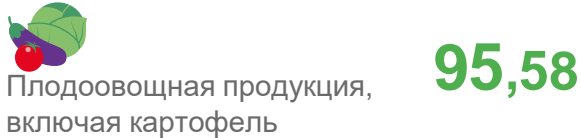
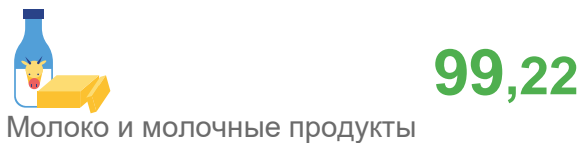
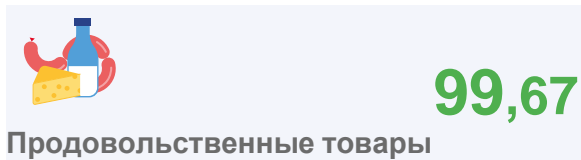
4 субъекта ЮФО - значение индекса **больше**, чем по России





ИНДЕКСЫ ЦЕН НА ОТДЕЛЬНЫЕ ГРУППЫ И ВИДЫ ПРОДОВОЛЬСТВЕННЫХ ТОВАРОВ В РЕСПУБЛИКЕ КАЛМЫКИЯ





















ИЮЛЬ 2023 В % К ПРЕДЫДУЩЕМУ МЕСЯЦУ





СРЕДНИЕ ЦЕНЫ И ИЗМЕНЕНИЕ ЦЕН НА ПЛОДООВОЩНУЮ ПРОДУКЦИЮ В РЕСПУБЛИКЕ КАЛМЫКИЯ

ИЮЛЬ 2023 В % К ПРЕДЫДУЩЕМУ МЕСЯЦУ

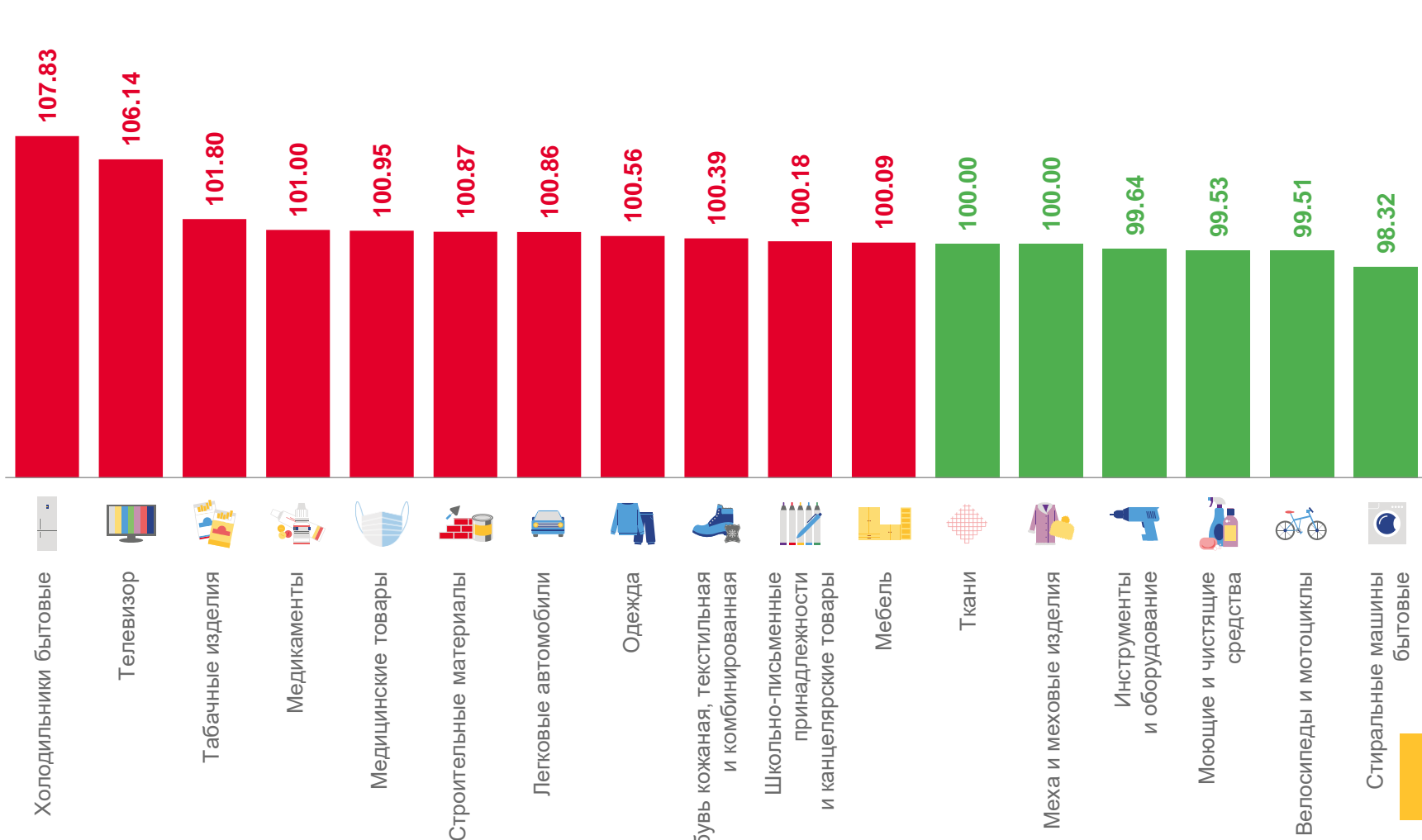



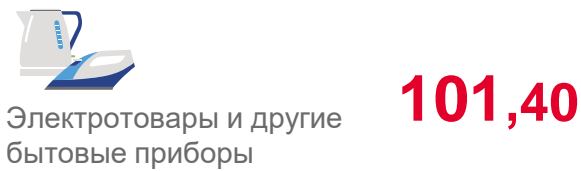

 Яблоки, кг	100,75 ₽ ▲ 3,82%	 Орехи, кг	926,00 ₽ ▲ 0,37%	 Чеснок, кг	254,81 ₽ ▲ 2,33%
 Груши, кг	218,91 ₽ ▼ 0,65%	 Ягоды замороженные, кг	401,66 ₽ ▲ 0,18%	 Огурцы свежие, кг	57,24 ₽ ▼ 6,03%
 Апельсины, кг	122,71 ₽ ▲ 5,32%	 Картофель, кг	37,97 ₽ ▼ 7,76%	 Помидоры свежие, кг	76,08 ₽ ▼ 16,57%
 Виноград, кг	262,14 ₽ ▲ 2,21%	 Капуста белокочанная свежая, кг	52,92 ₽ ▲ 7,08%	 Зелень свежая, кг	456,56 ₽ ▲ 3,51%
 Лимоны, кг	195,05 ₽ ▲ 4,30%	 Лук репчатый, кг	44,16 ₽ ▼ 20,38%	 Грибы свежие, кг	271,23 ₽ ▲ 1,35%
 Бананы, кг	96,10 ₽ ▼ 5,99%	 Свёкла столовая, кг	38,35 ₽ ▼ 7,65%	 Овощи замороженные, кг	278,94 ₽ ▼ 0,65%
 Сухофрукты, кг	360,16 ₽ ▼ 0,66%	 Морковь, кг	56,47 ₽ ▼ 16,32%		





ИНДЕКСЫ ЦЕН НА ОТДЕЛЬНЫЕ ГРУППЫ И ВИДЫ НЕПРОДОВОЛЬСТВЕННЫХ ТОВАРОВ ПО РЕСПУБЛИКЕ КАЛМЫКИЯ

ИЮЛЬ 2023 В % К ПРЕДЫДУЩЕМУ МЕСЯЦУ

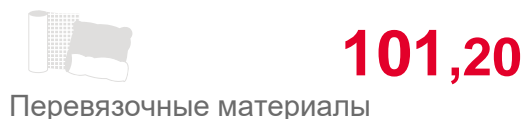
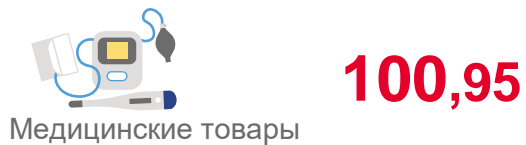




ИНДЕКСЫ ПОТРЕБИТЕЛЬСКИХ ЦЕН НА МЕДИЦИНСКИЕ ТОВАРЫ И МЕДИКАМЕНТЫ В РЕГИОНАХ ЮФО

ИЮЛЬ 2023 В % К ПРЕДЫДУЩЕМУ МЕСЯЦУ

РЕСПУБЛИКА КАЛМЫКИЯ



* жизненно необходимые и важнейшие лекарственные препараты



ИНДЕКСЫ ЦЕН НА ЖНВЛП



ИНДЕКСЫ ЦЕН НА МЕДИКАМЕНТЫ, КРОМЕ ЖНВЛП





СРЕДНИЕ ЦЕНЫ И ИЗМЕНЕНИЕ ЦЕН НА ЖНВЛП * В РЕСПУБЛИКЕ КАЛМЫКИЯ

ИЮЛЬ 2023 В % К ПРЕДЫДУЩЕМУ МЕСЯЦУ

 Супрастин,
10 таблеток **76,09 Р ▲ 3,89%**

 Ксилометазолин
(Галазолин),
10 мл **44,53 Р ▼ 0,07%**


 Бисопролол,
10 таблеток **46,34 Р ▼ 0,02%**

 Эналаприл,
10 таблеток **20,44 Р ▼ 0,52%**

 Азитромицин,
10 таблеток **391,57 Р ▼ 1,61%**

 Цефтриаксон, 1 г **34,45 Р ▲ 2,64%**

 Амлодипин,
10 таблеток **29,01 Р ▲ 2,17%**

 Осельтамивир
(номидес),
10 капсул **736,93 Р ▼ 0,48%**

 Амоксициллин
с клавулановой
кислотой, 10 таб. **202,59 Р ▲ 0,66%**

 Винпоцетин,
10 таблеток **19,93 Р ▲ 0,18%**

 Глицин,
50 таблеток **39,46 Р ▲ 0,18%**

 Смекта,
10 пакетов **102,32 Р ▲ 0,32%**

 Панкреатин,
10 таблеток **20,21 Р ▲ 1,66%**

 Амброксол,
10 таблеток **47,07 Р ▼ 0,10%**

 Дротаверин
(Но-шпа)
100 таблеток **418,60 Р ▲ 3,33%**

 Ибупрофен,
10 таблеток **18,13 Р ▲ 1,05%**

 Омепразол,
10 таблеток **19,13 Р ▼ 4,92%**

 Умифеновир
(Арбидол)
10 таблеток **236,26 Р ▲ 0,69%**

* жизненно необходимые и важнейшие лекарственные препараты



СРЕДНИЕ ЦЕНЫ И ИЗМЕНЕНИЕ ЦЕН НА МЕДИКАМЕНТЫ, КРОМЕ ЖНВЛП* В РЕСПУБЛИКЕ КАЛМЫКИЯ

ИЮЛЬ 2023 В % К ПРЕДЫДУЩЕМУ МЕСЯЦУ

 Поливитамины,
10 шт. **87,75 ₽ ▲ 0,08%**

 Троксерутин
2% гель, 40 г **129,48 ₽ ▲ 3,56%**

 Таурин 4%, 5 мл **17,23 ₽ ▼ 0,03%**

 Колекальциферол
(Витамин Д3),
10 мл **187,47 ₽ ▲ 1,24%**

 Комбинированные
анальгетики,
10 таблеток **142,23 ₽ ▲ 0,88%**

 Левомеколь
мазь, 40 г **183,15 ₽ ▲ 0,57%**

 Корвалол,
25 мл **30,09 ₽ ▲ 2,14%**

 Алмагель
суспензия,
200 мл **412,06 ₽ ▲ 0,50%**

 Сульфацетамид
20%, 5 мл. **28,86 ₽ ▲ 3,73%**

 Метамизол натрия
(Анальгин отеч.),
10 таблеток **19,19 ₽ ▼ 0,10%**

 Эссенциале
Форте Н,
10 капсул **213,40 ₽ ▼ 0,30%**

 Нимесулид,
10 таблеток **97,31 ₽ ▲ 0,24%**

 Валидол,
10 таблеток **37,97 ₽ ▼ 0,95%**

 Аллохол,
50 таблеток **76,24 ₽ ▲ 2,26%**

 Флуоцинолона
ацетонид,
15 г **186,36 ₽ ▼ 0,13%**

 Йод,
10 мл **34,54 ₽ ▲ 0,82%**

* жизненно необходимые и важнейшие лекарственные препараты





ИНДЕКСЫ ЦЕН НА ОТДЕЛЬНЫЕ ГРУППЫ И ВИДЫ БЫТОВЫХ УСЛУГ В РЕСПУБЛИКЕ КАЛМЫКИЯ

ИЮЛЬ 2023 В % К ПРЕДЫДУЩЕМУ МЕСЯЦУ



Бытовые услуги

100,04



Ремонт и пошив одежды и обуви

102,24



Ремонт и техническое обслуживание транспортных средств

100,00



Ремонт жилищ

100,15



Услуги парикмахерских

100,45



Ритуальные услуги

100,00





СРЕДНИЕ ЦЕНЫ И ИЗМЕНЕНИЕ ЦЕН НА МЕДИЦИНСКИЕ УСЛУГИ В РЕСПУБЛИКЕ КАЛМЫКИЯ

ИЮЛЬ 2023 В % К ПРЕДЫДУЩЕМУ МЕСЯЦУ



Первичный консультативный прием у врача специалиста

438,95 ₽ ▶ 0,00%



Первичный консультативный осмотр больного у стоматолога

221,57 ₽ ▶ 0,00%



Пребывание пациента в круглосуточном стационаре, койко день

1 111,99 ₽ ▶ 0,00%



Удаление зуба под местным обезболиванием

1 117,95 ₽ ▶ 0,00%



Ультразвуковое исследование брюшной полости

845,13 ₽ ▶ 0,00%




Лечение кариеса, пломба

1 882,00 ₽ ▶ 0,00%



Диагностика на магнитно-резонансном или компьютерном томографе

2 383,01 ₽ ▶ 0,00%



Изготовление съёмного протеза, протез

9 092,41 ₽ ▶ 0,00%



Гастроскопия (ФГДС, ЭГДС)

662,22 ₽ ▶ 0,00%



Изготовление коронки, шт.

5 362,03 ₽ ▶ 0,00%



Физиотерапевтическое лечение

117,16 ₽ ▶ 0,00%



Лечебный массаж, сеанс

299,62 ₽ ▶ 0,00%



Общий анализ крови




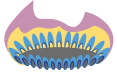







447,15 ₽ ▶ 0,00%





СРЕДНИЕ ЦЕНЫ И ИЗМЕНЕНИЕ ЦЕН НА ЖИЛИЩНО-КОММУНАЛЬНЫЕ УСЛУГИ В РЕСПУБЛИКЕ КАЛМЫКИЯ

ИЮЛЬ 2023 В % К ПРЕДЫДУЩЕМУ МЕСЯЦУ

	Взносы на капитальный ремонт, м ²	9,33 ₽	▶ 0,00%		Водоснабжение горячее, м ³	184,76 ₽	▶ 0,00%
	Услуги по организации и выполнению работ по эксплуатации домов ЖК, ЖСК, ТСЖ, м ² общей площади	10,23 ₽	▶ 0,00%		Газ сетевой, месяц с человека	107,32 ₽	▶ 0,00%
	Обращение с твердыми коммунальными отходами, с человека	77,55 ₽	▶ 0,00%		Газ сетевой, м ³	6,52 ₽	▶ 0,00%
	Отопление, Гкал	2 630,30 ₽	▶ 0,00%		Электроэнергия в квартирах без электроплит, в расчете за 100 кВт.ч	608,00 ₽	▶ 0,00%
	Водоснабжение холодное, м ³	47,74 ₽	▼ 14,05%		Электроэнергия в квартирах с электроплитами, в расчете за 100 кВт.ч	425,00 ₽	▶ 0,00%
	Водоотведение, м ³	20,46 ₽	▼ 9,74%				

