



УПРАВЛЕНИЕ ФЕДЕРАЛЬНОЙ СЛУЖБЫ  
ГОСУДАРСТВЕННОЙ СТАТИСТИКИ  
ПО АСТРАХАНСКОЙ ОБЛАСТИ  
И РЕСПУБЛИКЕ КАЛМЫКИЯ

# Оперативные данные по индексу потребительских цен в Республике Калмыкия



за сентябрь 2023 года



УПРАВЛЕНИЕ ФЕДЕРАЛЬНОЙ СЛУЖБЫ  
ГОСУДАРСТВЕННОЙ СТАТИСТИКИ  
ПО АСТРАХАНСКОЙ ОБЛАСТИ  
И РЕСПУБЛИКЕ КАЛМЫКИЯ

# Оперативные данные по индексу потребительских цен

в Республике Калмыкия

за сентябрь 2023 года

01

Индекс потребительских цен  
в Республике Калмыкия

02

Индекс потребительских цен  
в регионах Южного федерального округа

03

Средние цены и индексы цен на отдельные группы  
и виды продовольственных товаров

04

Средние цены и индексы цен на отдельные группы  
и виды непродовольственных товаров

05

Средние цены и индексы цен на отдельные группы  
и виды услуг

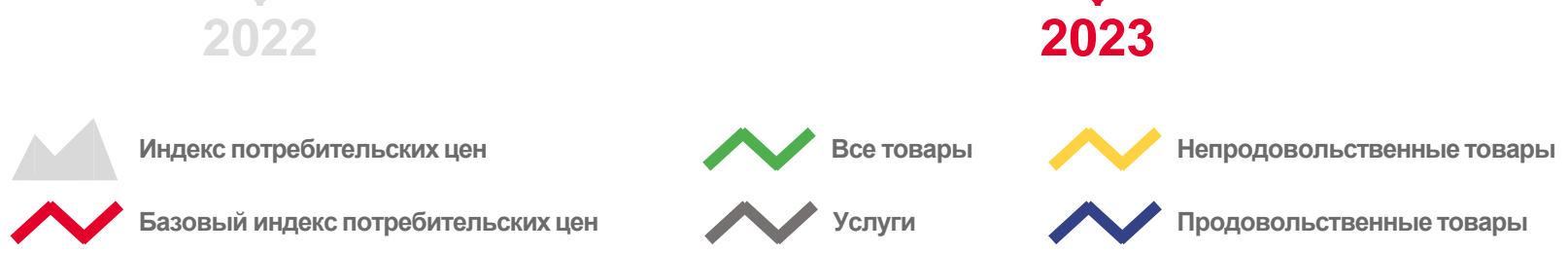
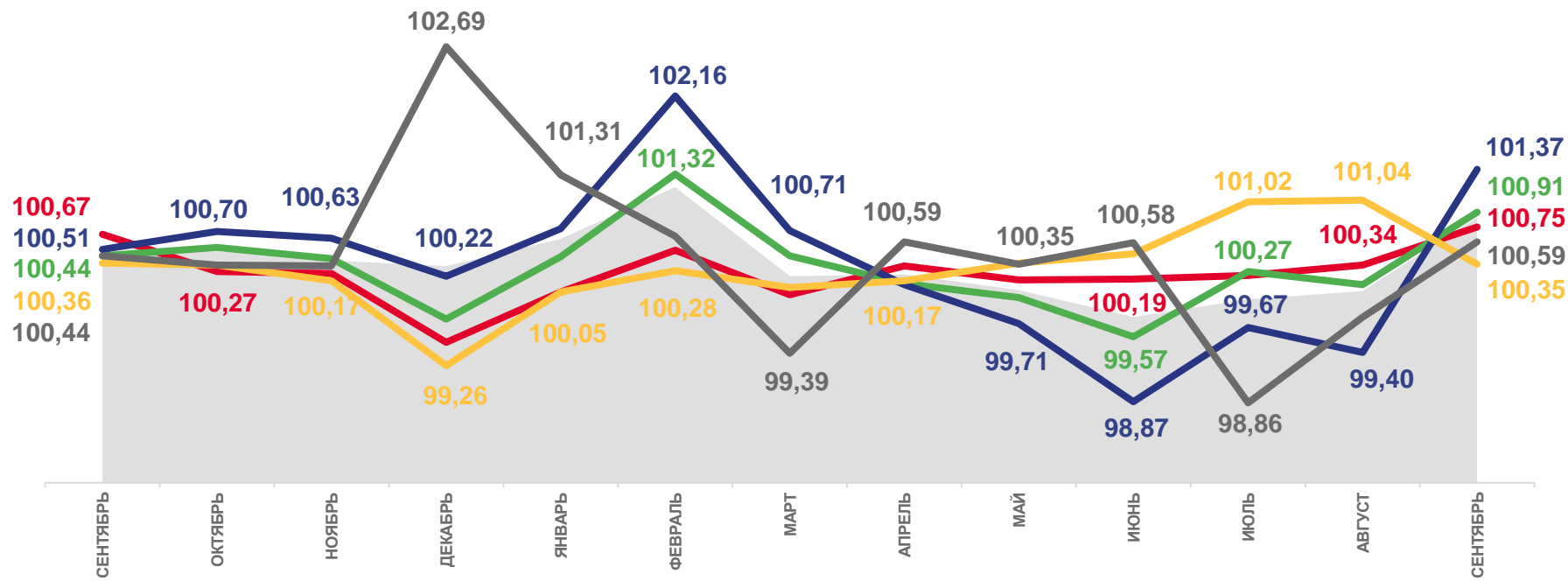




# ИНДЕКС ПОТРЕБИТЕЛЬСКИХ ЦЕН В РЕСПУБЛИКЕ КАЛМЫКИЯ

СЕНТЯБРЬ 2023 В % К ПРЕДЫДУЩЕМУ МЕСЯЦУ

	<b>100,85</b>
ИПЦ	
	<b>100,91</b>
Все товары	
	<b>101,37</b>
Продовольственные товары	
	<b>100,35</b>
Непродовольственные товары	
	<b>100,59</b>
Услуги	
	<b>100,75</b>
Базовый ИПЦ	





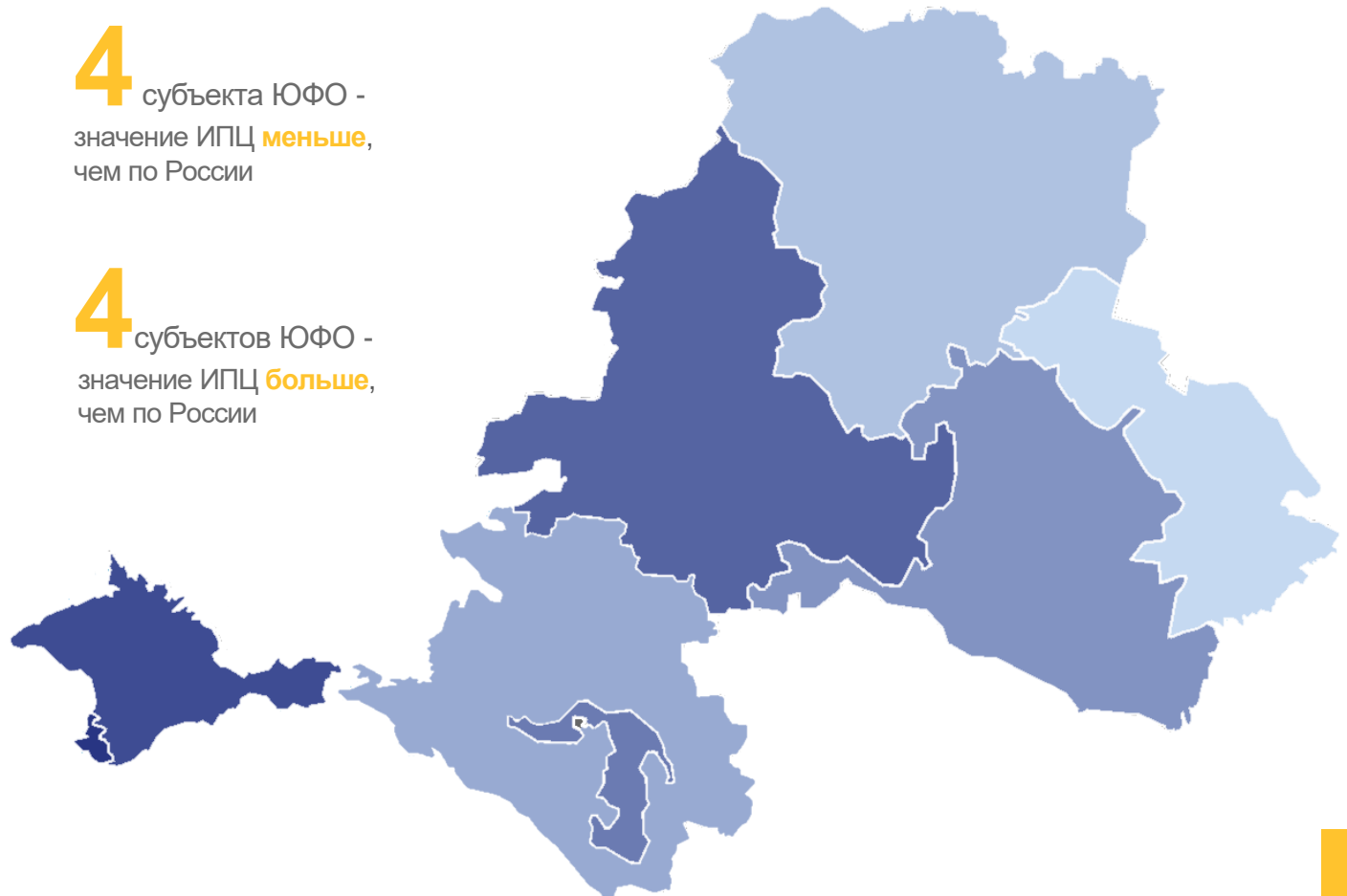
# ИНДЕКС ПОТРЕБИТЕЛЬСКИХ ЦЕН В РЕГИОНАХ ЮФО

СЕНТЯБРЬ 2023 В % К ПРЕДЫДУЩЕМУ МЕСЯЦУ



**4** субъекта ЮФО - значение ИПЦ **меньше**, чем по России

**4** субъектов ЮФО - значение ИПЦ **больше**, чем по России





# ИНДЕКС ПОТРЕБИТЕЛЬСКИХ ЦЕН В РЕГИОНАХ ЮФО

СЕНТЯБРЬ 2023 В % К ПРЕДЫДУЩЕМУ МЕСЯЦУ



## ИНДЕКСЫ ЦЕН НА ПРОДОВОЛЬСТВЕННЫЕ ТОВАРЫ

**3** субъекта ЮФО - значение индекса **меньше**, чем по России

**5** субъектов ЮФО - значение индекса **больше**, чем по России



## ИНДЕКСЫ ЦЕН НА НЕПРОДОВОЛЬСТВЕННЫЕ ТОВАРЫ

**7** субъектов ЮФО - значение индекса **меньше**, чем по России

**1** субъект ЮФО - значение индекса **больше**, чем по России



## ИНДЕКСЫ ЦЕН НА УСЛУГИ

**3** субъекта ЮФО - значение индекса **меньше**, чем по России

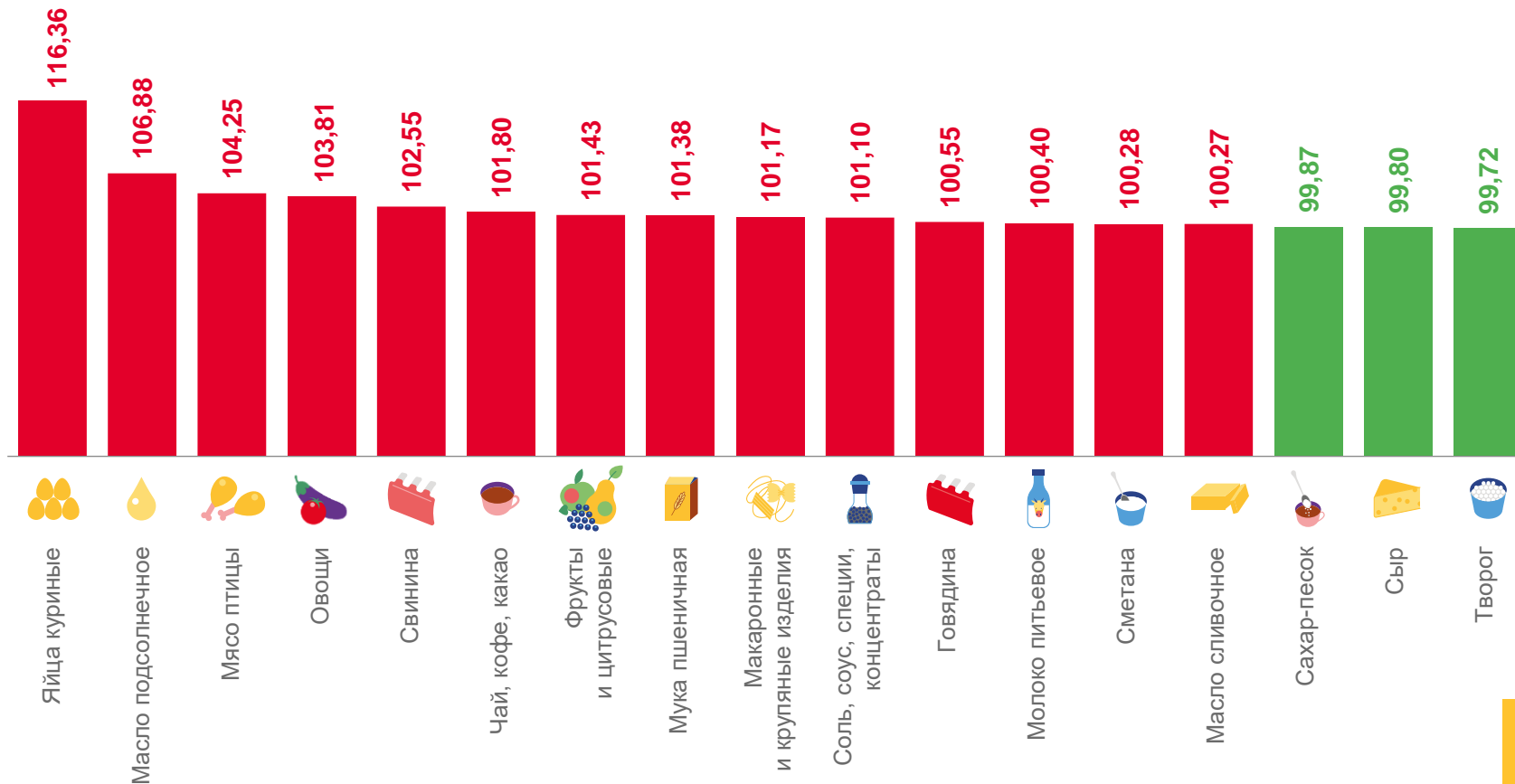
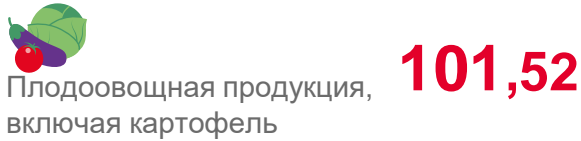
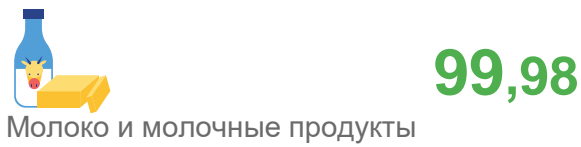
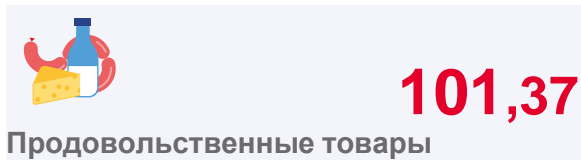
**5** субъектов ЮФО - значение индекса **больше**, чем по России





# ИНДЕКСЫ ЦЕН НА ОТДЕЛЬНЫЕ ГРУППЫ И ВИДЫ ПРОДОВОЛЬСТВЕННЫХ ТОВАРОВ В РЕСПУБЛИКЕ КАЛМЫКИЯ





















СЕНТЯБРЬ 2023 В % К ПРЕДЫДУЩЕМУ МЕСЯЦУ





# СРЕДНИЕ ЦЕНЫ И ИЗМЕНЕНИЕ ЦЕН НА ПЛОДООВОЩНУЮ ПРОДУКЦИЮ В РЕСПУБЛИКЕ КАЛМЫКИЯ

СЕНТЯБРЬ 2023 В % К ПРЕДЫДУЩЕМУ МЕСЯЦУ

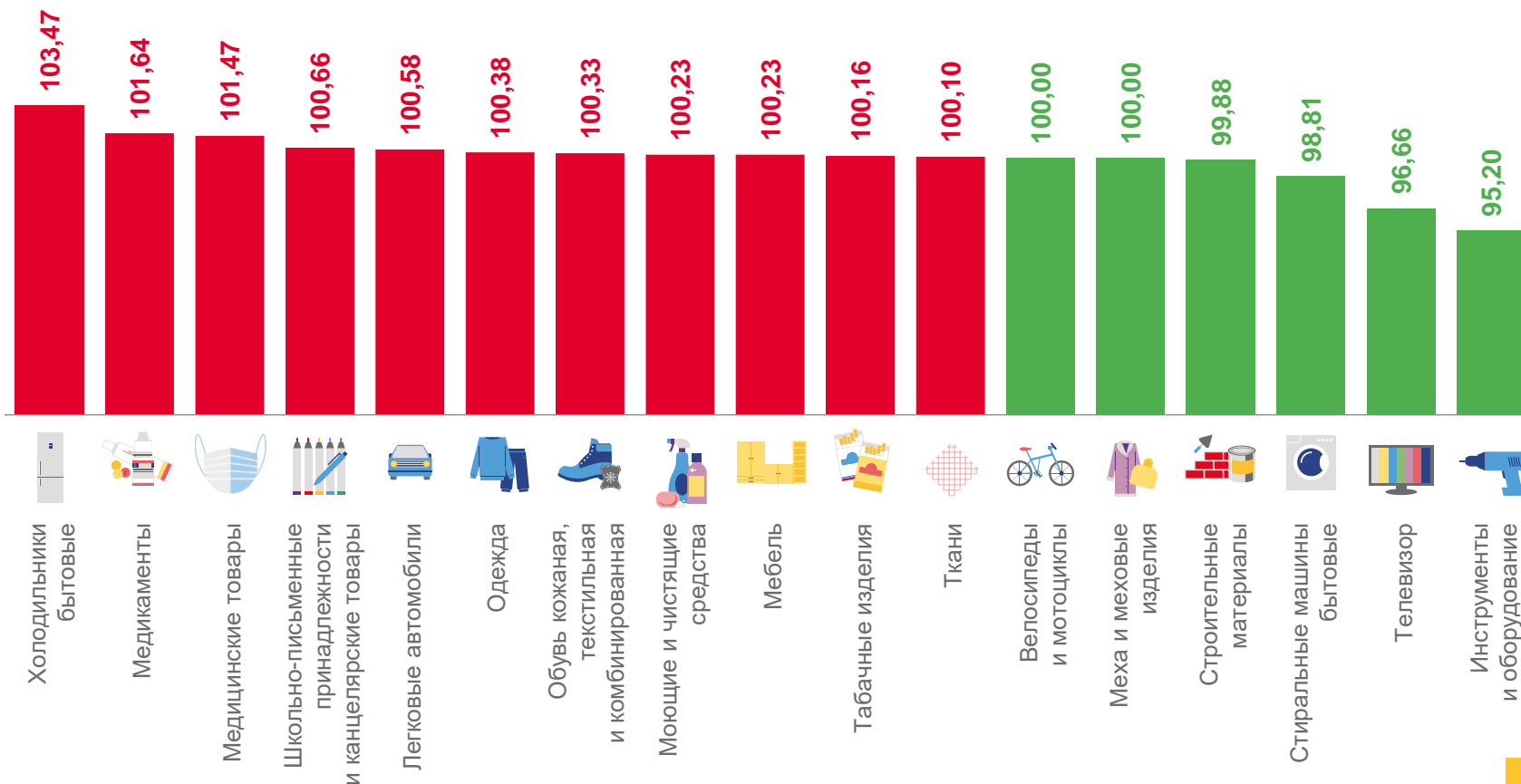

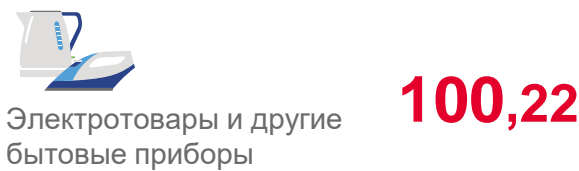
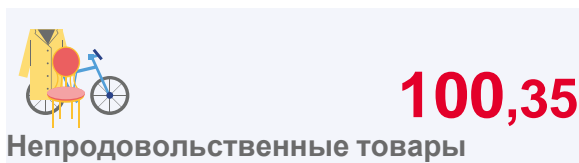
 Яблоки, кг	91,64 ₽ ▼ 6,69%	 Орехи, кг	955,89 ₽ ▼ 0,67%	 Чеснок, кг	273,77 ₽ ▲ 10,24%
 Груши, кг	224,05 ₽ ▼ 0,91%	 Ягоды замороженные, кг	396,25 ₽ ▲ 2,11%	 Огурцы свежие, кг	74,18 ₽ ▲ 21,74%
 Апельсины, кг	180,94 ₽ ▲ 22,32%	 Картофель, кг	30,04 ₽ ▼ 4,95%	 Помидоры свежие, кг	81,26 ₽ ▲ 29,81%
 Виноград, кг	205,14 ₽ ▼ 13,96%	 Капуста белокочанная свежая, кг	37,47 ₽ ▼ 19,46%	 Зелень свежая, кг	496,95 ₽ ▼ 2,23%
 Лимоны, кг	203,97 ₽ ▼ 1,52%	 Лук репчатый, кг	28,98 ₽ ▼ 7,57%	 Грибы свежие, кг	264,60 ₽ ▲ 2,36%
 Бананы, кг	132,83 ₽ ▲ 34,07%	 Свёкла столовая, кг	34,64 ₽ ▲ 0,04%	 Овощи замороженные, кг	279,90 ₽ ▼ 0,20%
 Сухофрукты, кг	358,12 ₽ ▼ 0,72%	 Морковь, кг	40,26 ₽ ▼ 12,59%		





# ИНДЕКСЫ ЦЕН НА ОТДЕЛЬНЫЕ ГРУППЫ И ВИДЫ НЕПРОДОВОЛЬСТВЕННЫХ ТОВАРОВ ПО РЕСПУБЛИКЕ КАЛМЫКИЯ

СЕНТЯБРЬ 2023 В % К ПРЕДЫДУЩЕМУ МЕСЯЦУ







# ИНДЕКСЫ ПОТРЕБИТЕЛЬСКИХ ЦЕН НА МЕДИЦИНСКИЕ ТОВАРЫ И МЕДИКАМЕНТЫ В РЕГИОНАХ ЮФО

СЕНТЯБРЬ 2023 В % К ПРЕДЫДУЩЕМУ МЕСЯЦУ

## РЕСПУБЛИКА КАЛМЫКИЯ



Медицинские товары

**101,47**



ЖНВЛП \*

**101,47**



Медикаменты, кроме ЖНВЛП \*

**101,80**



Перевязочные материалы

**102,17**

\* жизненно необходимые и важнейшие лекарственные препараты



## ИНДЕКСЫ ЦЕН НА ЖНВЛП



## ИНДЕКСЫ ЦЕН НА МЕДИКАМЕНТЫ, КРОМЕ ЖНВЛП





# СРЕДНИЕ ЦЕНЫ И ИЗМЕНЕНИЕ ЦЕН НА ЖНВЛП \* В РЕСПУБЛИКЕ КАЛМЫКИЯ

СЕНТЯБРЬ 2023 В % К ПРЕДЫДУЩЕМУ МЕСЯЦУ

 Супрастин,  
10 таблеток **75,22 Р** ▼ **0,78%**

 Ксилометазолин  
(Галазолин),  
10 мл **44,82 Р** ▼ **0,02%**


 Бисопролол,  
10 таблеток **46,88 Р** ▲ **0,64%**

 Эналаприл,  
10 таблеток **20,30 Р** ▼ **0,62%**

 Азитромицин,  
10 таблеток **391,20 Р** ▲ **1,19%**

 Цефтриаксон, 1 г **33,07 Р** ▼ **1,77%**

 Амлодипин,  
10 таблеток **29,53 Р** ▲ **2,55%**

 Осельтамивир  
(номидес),  
10 капсул **755,79 Р** ▼ **0,35%**

 Амоксициллин  
с клавулановой  
кислотой, 10 таб. **209,63 Р** ▲ **1,86%**

 Винпоцетин,  
10 таблеток **20,76 Р** ▲ **2,02%**

 Глицин,  
50 таблеток **39,97 Р** ▲ **1,48%**

 Смекта,  
10 пакетов **103,52 Р** ▼ **1,42%**

 Панкреатин,  
10 таблеток **21,63 Р** ▲ **4,58%**

 Амброксол,  
10 таблеток **47,98 Р** ▲ **1,03%**

 Дротаверин  
(Но-шпа)  
100 таблеток **429,37 Р** ▲ **0,98%**

 Ибупрофен,  
10 таблеток **20,02 Р** ▲ **3,08%**

 Омепразол,  
10 таблеток **19,65 Р** ▲ **0,89%**

 Умифеновир  
(Арбидол)  
10 таблеток **247,50 Р** ▲ **4,45%**

\* жизненно необходимые и важнейшие лекарственные препараты



# СРЕДНИЕ ЦЕНЫ И ИЗМЕНЕНИЕ ЦЕН НА МЕДИКАМЕНТЫ, КРОМЕ ЖНВЛП\* В РЕСПУБЛИКЕ КАЛМЫКИЯ

СЕНТЯБРЬ 2023 В % К ПРЕДЫДУЩЕМУ МЕСЯЦУ

Поливитамины, 10 шт.	<b>91,01 ₽ ▲ 3,02%</b>	Троксерутин 2% гель, 40 г	<b>138,14 ₽ ▲ 3,32%</b>	Таурин 4%, 5 мл	<b>18,22 ₽ ▲ 5,10%</b>
Колекальциферол (Витамин Д3), 10 мл	<b>189,68 ₽ ▲ 0,38%</b>	Комбинированные анальгетики, 10 таблеток	<b>147,05 ₽ ▲ 2,69%</b>	Левомеколь мазь, 40 г	<b>191,16 ₽ ▲ 0,72%</b>
Корвалол, 25 мл	<b>30,50 ₽ ▲ 3,22%</b>	Алмагель суспензия, 200 мл	<b>429,96 ₽ ▲ 2,15%</b>	Сульфацетамид 20%, 5 мл.	<b>32,24 ₽ ▲ 7,15%</b>
Метамизол натрия (Анальгин отеч.), 10 таблеток	<b>19,48 ₽ ▲ 0,70%</b>	Эссенциале Форте Н, 10 капсул	<b>214,49 ₽ ▲ 0,99%</b>	Нимесулид, 10 таблеток	<b>99,28 ₽ ▲ 2,44%</b>
Валидол, 10 таблеток	<b>37,47 ₽ ▼ 0,73%</b>	Аллохол, 50 таблеток	<b>88,27 ₽ ▲ 8,77%</b>		
Флуоцинолона ацетонид, 15 г	<b>185,59 ₽ ▼ 0,46%</b>	Йод, 10 мл	<b>32,87 ₽ ▼ 4,08%</b>		

\* жизненно необходимые и важнейшие лекарственные препараты



# ИНДЕКСЫ ЦЕН НА ОТДЕЛЬНЫЕ ГРУППЫ И ВИДЫ БЫТОВЫХ УСЛУГ В РЕСПУБЛИКЕ КАЛМЫКИЯ

СЕНТЯБРЬ 2023 В % К ПРЕДЫДУЩЕМУ МЕСЯЦУ



Бытовые услуги

**100,03**



Ремонт и пошив одежды и обуви

**100,00**



Ремонт и техническое обслуживание транспортных средств

**100,00**



Ремонт жилищ

**100,37**



Услуги парикмахерских

**100,00**



Ритуальные услуги














**100,00**





# СРЕДНИЕ ЦЕНЫ И ИЗМЕНЕНИЕ ЦЕН НА МЕДИЦИНСКИЕ УСЛУГИ В РЕСПУБЛИКЕ КАЛМЫКИЯ

СЕНТЯБРЬ 2023 В % К ПРЕДЫДУЩЕМУ МЕСЯЦУ






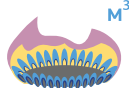





 <p>Первичный консультативный прием у врача специалиста</p>	<p>438,95 ₽ ▶ 0,00%</p>	 <p>Первичный консультативный осмотр больного у стоматолога</p>	<p>221,57 ₽ ▶ 0,00%</p>
 <p>Пребывание пациента в круглосуточном стационаре, койко день</p>	<p>1 111,99 ₽ ▶ 0,00%</p>	 <p>Удаление зуба под местным обезболиванием</p>	<p>1 117,95 ₽ ▶ 0,00%</p>
 <p>Ультразвуковое исследование брюшной полости</p>	<p>845,13 ₽ ▶ 0,00%</p>	 <p>Лечение кариеса, пломба</p>	<p>1 882,00 ₽ ▶ 0,00%</p>
 <p>Диагностика на магнитно-резонансном или компьютерном томографе</p>	<p>2 383,01 ₽ ▶ 0,00%</p>	 <p>Изготовление съёмного протеза, протез</p>	<p>9 092,41 ₽ ▶ 0,00%</p>
 <p>Гастроскопия (ФГДС, ЭГДС)</p>	<p>662,22 ₽ ▶ 0,00%</p>	 <p>Изготовление коронки, шт.</p>	<p>5 362,03 ₽ ▶ 0,00%</p>
 <p>Физиотерапевтическое лечение</p>	<p>117,16 ₽ ▶ 0,00%</p>	 <p>Лечебный массаж, сеанс</p>	<p>299,62 ₽ ▶ 0,00%</p>
 <p>Общий анализ крови</p>	<p>454,80 ₽ ▶ 0,00%</p>		





# СРЕДНИЕ ЦЕНЫ И ИЗМЕНЕНИЕ ЦЕН НА ЖИЛИЩНО-КОММУНАЛЬНЫЕ УСЛУГИ В РЕСПУБЛИКЕ КАЛМЫКИЯ

СЕНТЯБРЬ 2023 В % К ПРЕДЫДУЩЕМУ МЕСЯЦУ

	Взносы на капитальный ремонт, м <sup>2</sup>	9,33 ₽	▶ 0,00%		Водоснабжение горячее, м <sup>3</sup>	184,76 ₽	▶ 0,00%
	Услуги по организации и выполнению работ по эксплуатации домов ЖК, ЖСК, ТСЖ, м <sup>2</sup> общей площади	10,23 ₽	▶ 0,00%		Газ сетевой, месяц с человека	107,32 ₽	▶ 0,00%
	Обращение с твердыми коммунальными отходами, с человека	77,55 ₽	▶ 0,00%		Газ сетевой, м <sup>3</sup>	6,52 ₽	▶ 0,00%
	Отопление, Гкал	2 630,30 ₽	▶ 0,00%		Электроэнергия в квартирах без электроплит, в расчете за 100 кВт.ч	608,00 ₽	▶ 0,00%
	Водоснабжение холодное, м <sup>3</sup>	48,16 ₽	▲ 0,89%		Электроэнергия в квартирах с электроплитами, в расчете за 100 кВт.ч	425,00 ₽	▶ 0,00%
	Водоотведение, м <sup>3</sup>	20,83 ₽	▲ 1,77%				

