



УПРАВЛЕНИЕ ФЕДЕРАЛЬНОЙ СЛУЖБЫ  
ГОСУДАРСТВЕННОЙ СТАТИСТИКИ  
ПО АСТРАХАНСКОЙ ОБЛАСТИ  
И РЕСПУБЛИКЕ КАЛМЫКИЯ

# Оперативные данные по индексу потребительских цен в Республике Калмыкия



за ноябрь 2023 года



УПРАВЛЕНИЕ ФЕДЕРАЛЬНОЙ СЛУЖБЫ  
ГОСУДАРСТВЕННОЙ СТАТИСТИКИ  
ПО АСТРАХАНСКОЙ ОБЛАСТИ  
И РЕСПУБЛИКЕ КАЛМЫКИЯ

# Оперативные данные по индексу потребительских цен

в Республике Калмыкия

за ноябрь 2023 года

01

Индекс потребительских цен  
в Республике Калмыкия

02

Индекс потребительских цен  
в регионах Южного федерального округа

03

Средние цены и индексы цен на отдельные группы  
и виды продовольственных товаров

04

Средние цены и индексы цен на отдельные группы  
и виды непродовольственных товаров

05

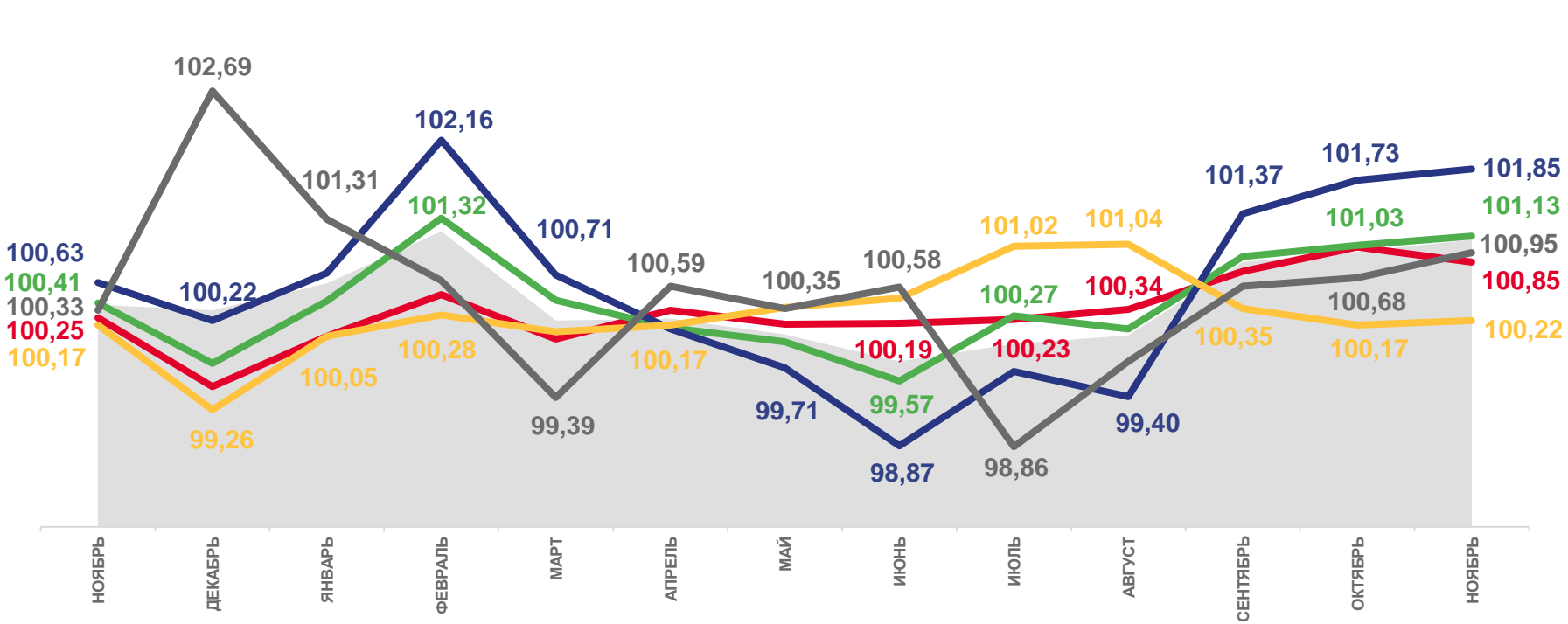
Средние цены и индексы цен на отдельные группы  
и виды услуг





# ИНДЕКС ПОТРЕБИТЕЛЬСКИХ ЦЕН В РЕСПУБЛИКЕ КАЛМЫКИЯ

НОЯБРЬ 2023 В % К ПРЕДЫДУЩЕМУ МЕСЯЦУ


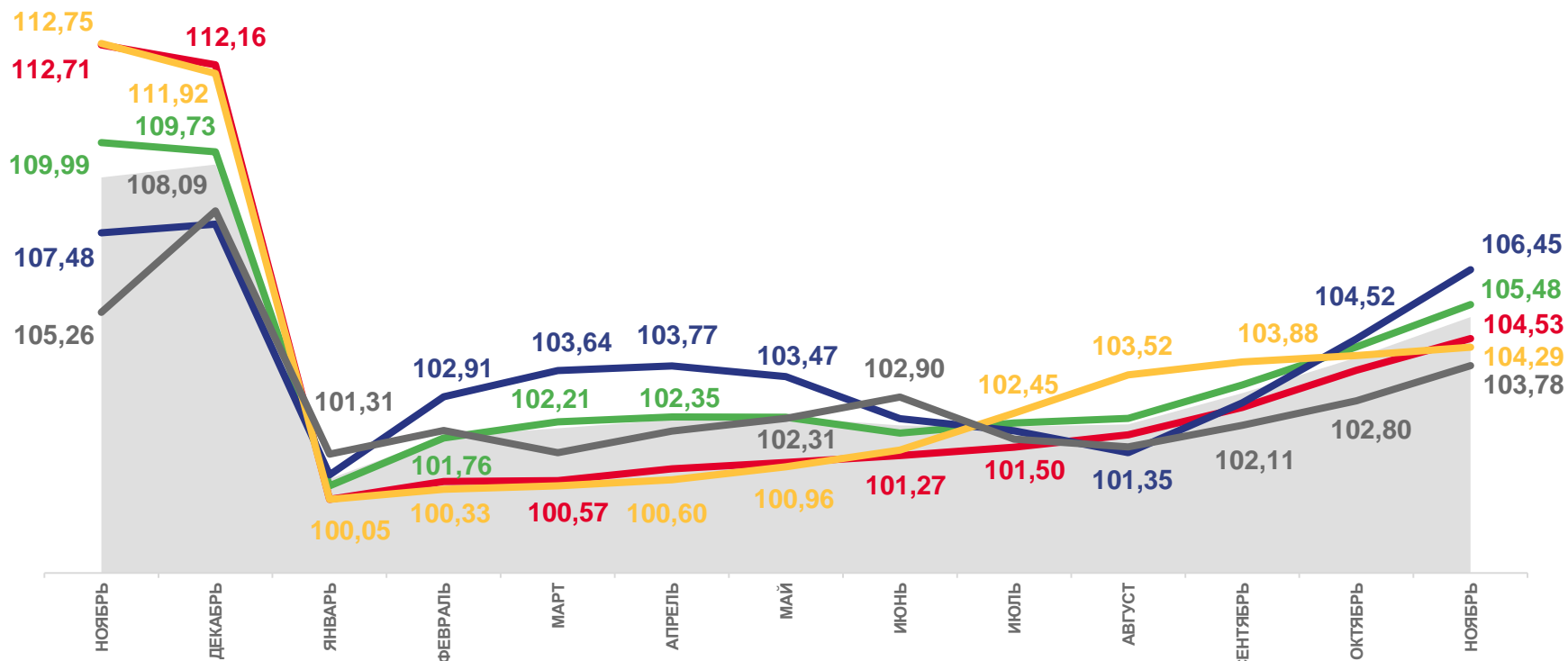




# ИНДЕКС ПОТРЕБИТЕЛЬСКИХ ЦЕН В РЕСПУБЛИКЕ КАЛМЫКИЯ

НОЯБРЬ 2023 В % К ДЕКАБРЮ 2022

	<b>105,13</b>
ИПЦ	
	<b>105,48</b>
Все товары	
	<b>106,45</b>
Продовольственные товары	
	<b>104,29</b>
Непродовольственные товары	
	<b>103,78</b>
Услуги	
	<b>104,53</b>
Базовый ИПЦ	

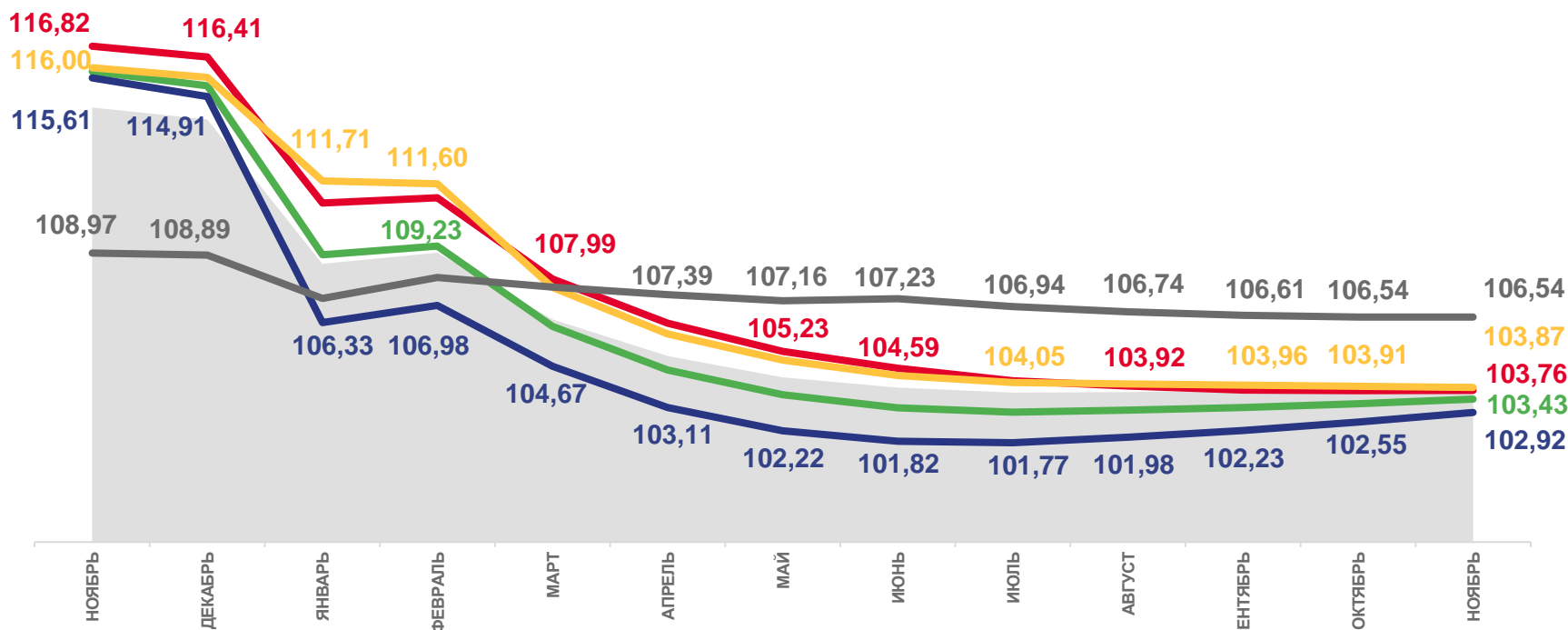




# ИНДЕКС ПОТРЕБИТЕЛЬСКИХ ЦЕН В РЕСПУБЛИКЕ КАЛМЫКИЯ

ЯНВАРЬ-НОЯБРЬ 2023 В % К ЯНВАРЮ-НОЯБРЮ 2022

	<b>104,01</b>
ИПЦ	
	<b>103,43</b>
Все товары	
	<b>102,92</b>
Продовольственные товары	
	<b>103,87</b>
Непродовольственные товары	
	<b>106,54</b>
Услуги	
	<b>103,76</b>
Базовый ИПЦ	



2022

2023



Индекс потребительских цен



Базовый индекс потребительских цен



Все товары



Услуги



Непродовольственные товары



Продовольственные товары





# ИНДЕКС ПОТРЕБИТЕЛЬСКИХ ЦЕН В РЕГИОНАХ ЮФО

НОЯБРЬ 2023 В % К ПРЕДЫДУЩЕМУ МЕСЯЦУ

Российская Федерация



101,11

г. Севастополь



101,10

Республика Калмыкия



101,09

Волгоградская область



101,08

Ростовская область



101,02

Астраханская область



100,95

Краснодарский край



100,81

Республика Крым



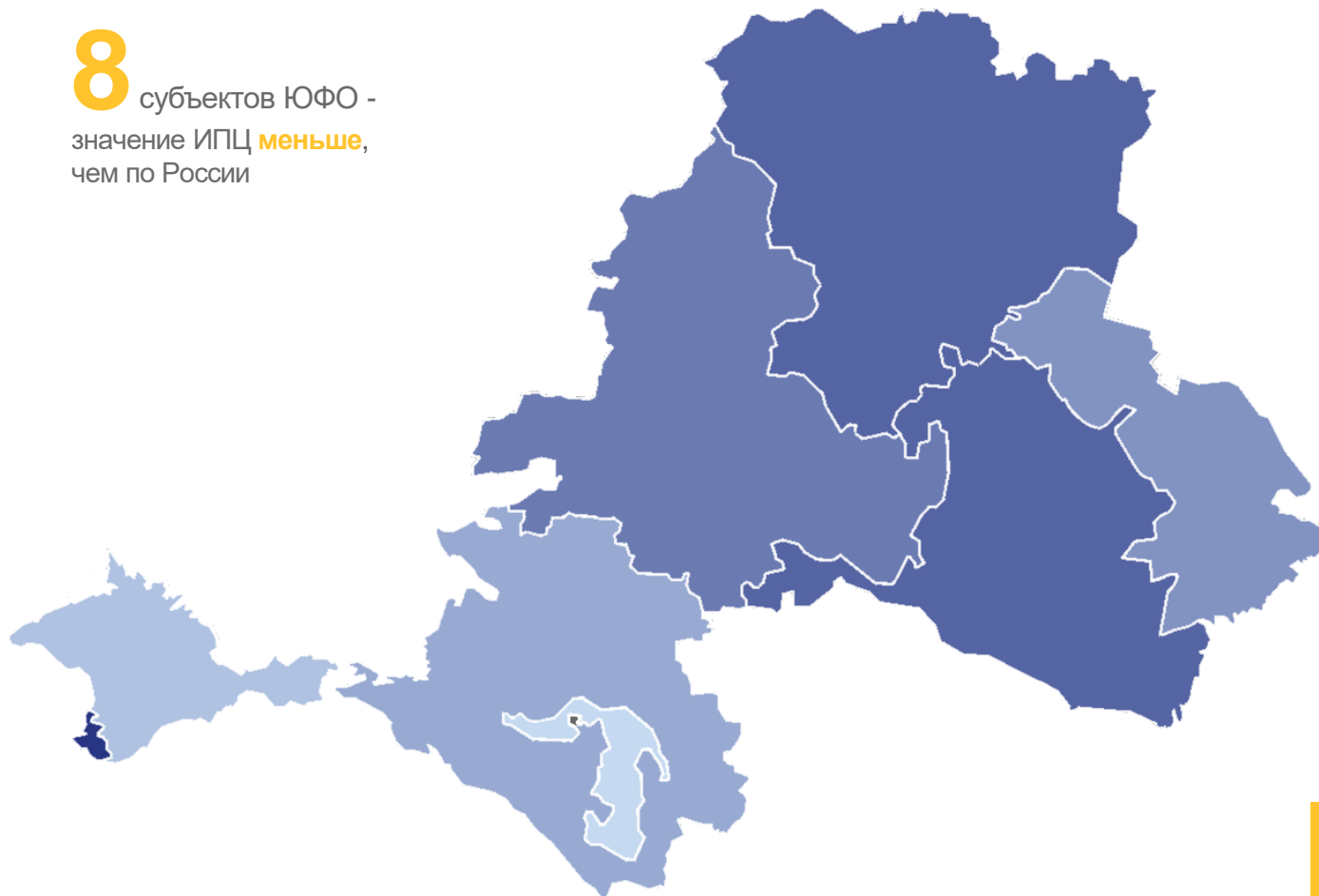
100,77

Республика Адыгея



100,72

**8** субъектов ЮФО -  
значение ИПЦ **меньше**,  
чем по России





# ИНДЕКС ПОТРЕБИТЕЛЬСКИХ ЦЕН В РЕГИОНАХ ЮФО

НОЯБРЬ 2023 В % К ПРЕДЫДУЩЕМУ МЕСЯЦУ



## ИНДЕКСЫ ЦЕН НА ПРОДОВОЛЬСТВЕННЫЕ ТОВАРЫ

**4** субъекта ЮФО - значение индекса **меньше**, чем по России

**4** субъекта ЮФО - значение индекса **больше**, чем по России



## ИНДЕКСЫ ЦЕН НА НЕПРОДОВОЛЬСТВЕННЫЕ ТОВАРЫ

**6** субъектов ЮФО - значение индекса **меньше**, чем по России

**2** субъекта ЮФО - значение индекса **больше**, чем по России



## ИНДЕКСЫ ЦЕН НА УСЛУГИ

**7** субъектов ЮФО - значение индекса **меньше**, чем по России

**1** субъект ЮФО - значение индекса **больше**, чем по России





# ИНДЕКСЫ ЦЕН НА ОТДЕЛЬНЫЕ ГРУППЫ И ВИДЫ ПРОДОВОЛЬСТВЕННЫХ ТОВАРОВ В РЕСПУБЛИКЕ КАЛМЫКИЯ

НОЯБРЬ 2023 В % К ПРЕДЫДУЩЕМУ МЕСЯЦУ



101,85

Продовольственные товары



100,88

Мясо и птица



101,20

Молоко и молочные продукты



101,13

Хлеб и хлебобулочные изделия



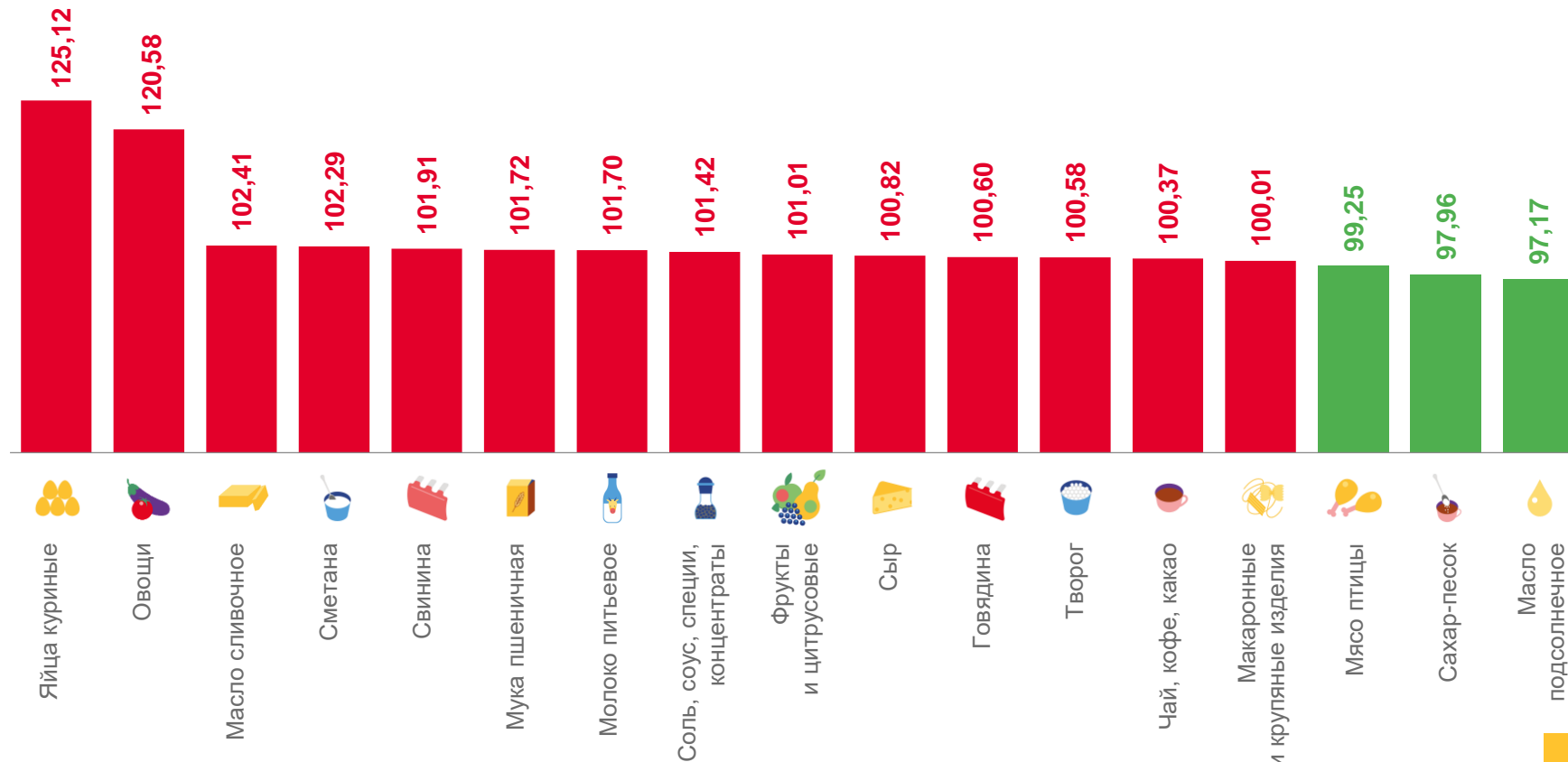
108,39

Фруктовоовощная продукция, включая картофель



99,59

Алкогольные напитки



























# СРЕДНИЕ ЦЕНЫ И ИЗМЕНЕНИЕ ЦЕН НА ПЛОДООВОЩНУЮ ПРОДУКЦИЮ В РЕСПУБЛИКЕ КАЛМЫКИЯ

НОЯБРЬ 2023 В % К ПРЕДЫДУЩЕМУ МЕСЯЦУ

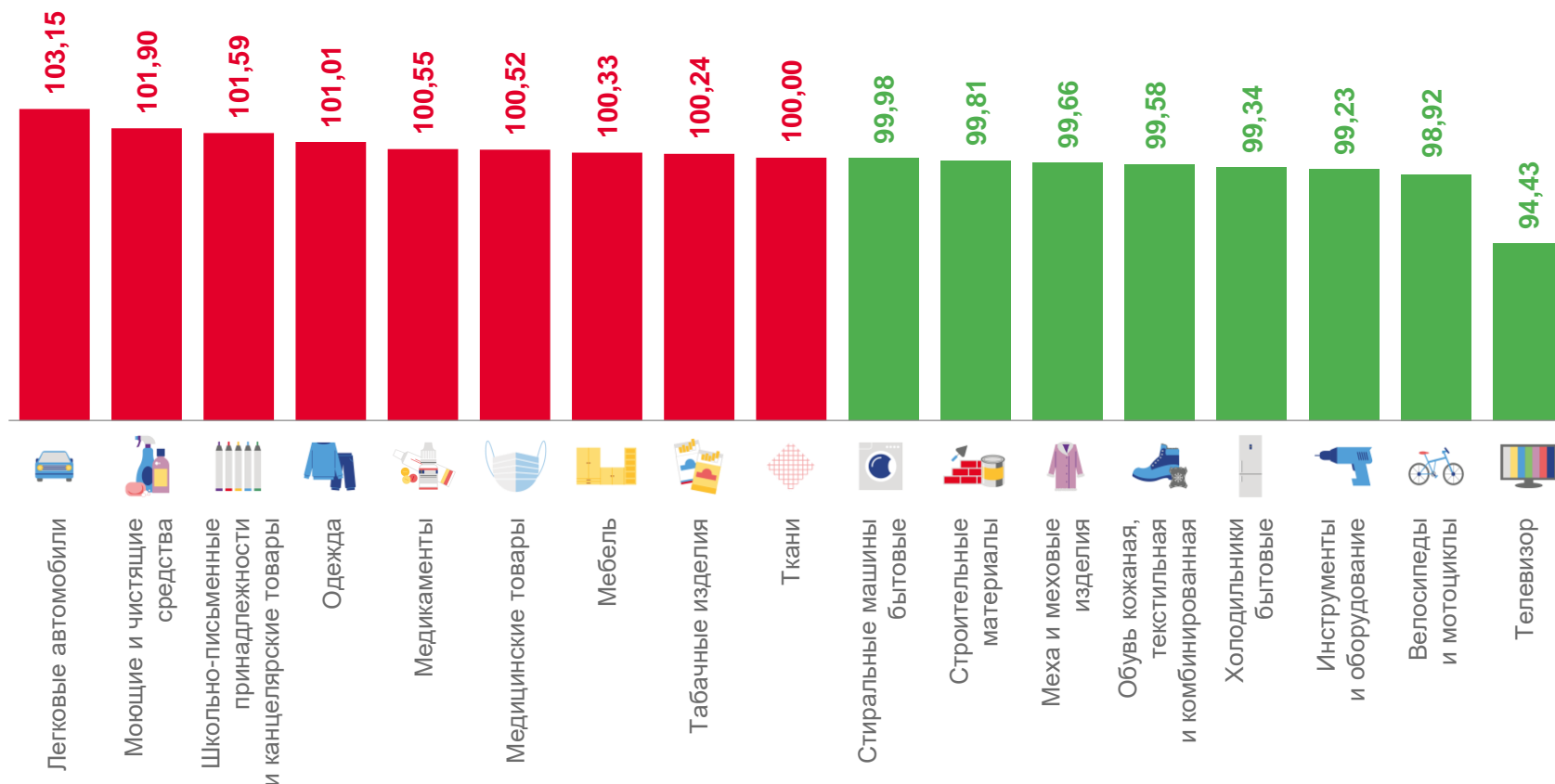



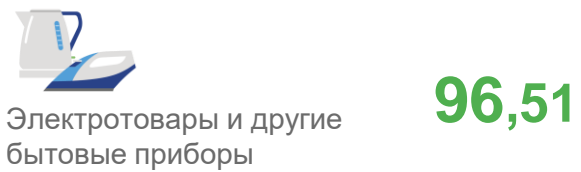
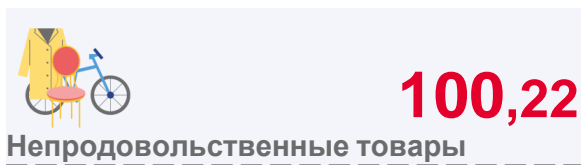
 Яблоки, кг	88,00 ₽	▼ 0,53%	 Орехи, кг	976,94 ₽	▲ 1,51%	 Чеснок, кг	330,89 ₽	▲ 13,58%
 Груши, кг	245,81 ₽	▲ 12,07%	 Ягоды замороженные, кг	400,34 ₽	▲ 0,15%	 Огурцы свежие, кг	120,38 ₽	▲ 32,89%
 Апельсины, кг	198,28 ₽	▼ 8,59%	 Картофель, кг	25,97 ₽	▼ 4,07%	 Помидоры свежие, кг	169,61 ₽	▲ 52,48%
 Виноград, кг	223,35 ₽	▲ 11,00%	 Капуста белокочанная свежая, кг	31,72 ₽	▼ 6,00%	 Зелень свежая, кг	526,13 ₽	▲ 2,16%
 Лимоны, кг	190,72 ₽	▼ 2,56%	 Лук репчатый, кг	28,02 ₽	▼ 1,64%	 Грибы свежие, кг	284,90 ₽	▲ 5,30%
 Бананы, кг	144,87 ₽	▼ 0,06%	 Свёкла столовая, кг	33,87 ₽	▼ 3,06%	 Овощи замороженные, кг	291,21 ₽	▲ 0,54%
 Сухофрукты, кг	366,21 ₽	▲ 0,98%	 Морковь, кг	35,71 ₽	▼ 3,63%			





# ИНДЕКСЫ ЦЕН НА ОТДЕЛЬНЫЕ ГРУППЫ И ВИДЫ НЕПРОДОВОЛЬСТВЕННЫХ ТОВАРОВ ПО РЕСПУБЛИКЕ КАЛМЫКИЯ

НОЯБРЬ 2023 В % К ПРЕДЫДУЩЕМУ МЕСЯЦУ





# ИНДЕКСЫ ПОТРЕБИТЕЛЬСКИХ ЦЕН НА МЕДИЦИНСКИЕ ТОВАРЫ И МЕДИКАМЕНТЫ В РЕГИОНАХ ЮФО

НОЯБРЬ 2023 В % К ПРЕДЫДУЩЕМУ МЕСЯЦУ

## РЕСПУБЛИКА КАЛМЫКИЯ



Медицинские товары

**100,52**



ЖНВЛП \*

**100,77**



Медикаменты, кроме ЖНВЛП \*

**100,36**



Перевязочные материалы

**102,24**

\* жизненно необходимые и важнейшие лекарственные препараты



## ИНДЕКСЫ ЦЕН НА ЖНВЛП



## ИНДЕКСЫ ЦЕН НА МЕДИКАМЕНТЫ, КРОМЕ ЖНВЛП





# СРЕДНИЕ ЦЕНЫ И ИЗМЕНЕНИЕ ЦЕН НА ЖНВЛП \* В РЕСПУБЛИКЕ КАЛМЫКИЯ

НОЯБРЬ 2023 В % К ПРЕДЫДУЩЕМУ МЕСЯЦУ

 Супрастин,  
10 таблеток **74,99 Р ▲ 1,57%**

 Ксилометазолин  
(Галазолин),  
10 мл **46,60 Р ▲ 4,85%**


 Бисопролол,  
10 таблеток **47,56 Р ▲ 1,22%**


 Эналаприл,  
10 таблеток **20,95 Р ▲ 2,30%**

 Азитромицин,  
10 таблеток **409,78 Р ▲ 2,05%**

 Цефтриаксон, 1 г **35,18 Р ▲ 1,62%**

 Амлодипин,  
10 таблеток **29,90 Р ▲ 0,49%**

 Осельтамивир  
(номидес),  
10 капсул **771,06 Р ▼ 2,24%**

 Амоксициллин  
с клавулановой  
кислотой, 10 таб. **213,70 Р ▲ 0,87%**

 Винпоцетин,  
10 таблеток **20,40 Р ▼ 1,10%**

 Глицин,  
50 таблеток **41,57 Р ▲ 0,34%**

 Смекта,  
10 пакетов **103,66 Р ▼ 0,80%**

 Панкреатин,  
10 таблеток **23,02 Р ▲ 3,52%**

 Амброксол,  
10 таблеток **50,10 Р ▲ 3,54%**

 Дротаверин  
(Но-шпа)  
100 таблеток **435,90 Р ▼ 0,18%**

 Ибупрофен,  
10 таблеток **20,29 Р ▼ 0,37%**

 Омепразол,  
10 таблеток **19,77 Р ▼ 0,34%**

 Умифеновир  
(Арбидол)  
10 таблеток **258,49 Р ▲ 0,16%**

\* жизненно необходимые и важнейшие лекарственные препараты



# СРЕДНИЕ ЦЕНЫ И ИЗМЕНЕНИЕ ЦЕН НА МЕДИКАМЕНТЫ, КРОМЕ ЖНВЛП\* В РЕСПУБЛИКЕ КАЛМЫКИЯ

НОЯБРЬ 2023 В % К ПРЕДЫДУЩЕМУ МЕСЯЦУ

Поливитамины, 10 шт.	<b>100,85 ₽</b> ▲ <b>3,32%</b>	Троксерутин 2% гель, 40 г	<b>154,44 ₽</b> ▲ <b>3,08%</b>	Таурин 4%, 5 мл	<b>19,58 ₽</b> ▲ <b>2,20%</b>
Колекальциферол (Витамин Д3), 10 мл	<b>190,83 ₽</b> ▼ <b>0,14%</b>	Комбинированные анальгетики, 10 таблеток	<b>144,01 ₽</b> ▼ <b>1,08%</b>	Левомеколь мазь, 40 г	<b>197,56 ₽</b> ▲ <b>0,55%</b>
Корвалол, 25 мл	<b>30,63 ₽</b> ▲ <b>1,65%</b>	Алмагель суспензия, 200 мл	<b>435,12 ₽</b> ▲ <b>0,37%</b>	Сульфацетамид 20%, 5 мл	<b>35,19 ₽</b> ▲ <b>2,85%</b>
Метамизол натрия (Анальгин отеч.), 10 таблеток	<b>20,25 ₽</b> ▲ <b>1,43%</b>	Эссенциале Форте Н, 10 капсул	<b>220,43 ₽</b> ▲ <b>0,67%</b>	Нимесулид, 10 таблеток	<b>100,75 ₽</b> ▲ <b>0,65%</b>
Валидол, 10 таблеток	<b>34,39 ₽</b> ▼ <b>5,13%</b>	Аллохол, 50 таблеток	<b>90,01 ₽</b> ▼ <b>0,57%</b>		
Флуоцинолона ацетонид, 15 г	<b>181,79 ₽</b> ▼ <b>0,63%</b>	Йод, 10 мл	<b>32,73 ₽</b> ▼ <b>2,66%</b>		

\* жизненно необходимые и важнейшие лекарственные препараты





# ИНДЕКСЫ ЦЕН НА ОТДЕЛЬНЫЕ ГРУППЫ И ВИДЫ БЫТОВЫХ УСЛУГ В РЕСПУБЛИКЕ КАЛМЫКИЯ

НОЯБРЬ 2023 В % К ПРЕДЫДУЩЕМУ МЕСЯЦУ



Бытовые услуги

**100,95**



Ремонт и пошив одежды и обуви

**100,00**



Ремонт и техническое обслуживание транспортных средств

**101,47**



Ремонт жилищ

**100,12**



Услуги парикмахерских

**100,25**



Ритуальные услуги














**99,17**





# СРЕДНИЕ ЦЕНЫ И ИЗМЕНЕНИЕ ЦЕН НА МЕДИЦИНСКИЕ УСЛУГИ В РЕСПУБЛИКЕ КАЛМЫКИЯ

НОЯБРЬ 2023 В % К ПРЕДЫДУЩЕМУ МЕСЯЦУ












 <p>Первичный консультативный прием у врача специалиста</p>	<p>451,87 ₽ ▶ 0,00%</p>	 <p>Первичный консультативный осмотр больного у стоматолога</p>	<p>221,57 ₽ ▶ 0,00%</p>
 <p>Пребывание пациента в круглосуточном стационаре, койко день</p>	<p>1 111,99 ₽ ▶ 0,00%</p>	 <p>Удаление зуба под местным обезболиванием</p>	<p>1 117,95 ₽ ▶ 0,00%</p>
 <p>Ультразвуковое исследование брюшной полости</p>	<p>845,13 ₽ ▶ 0,00%</p>	 <p>Лечение кариеса, пломба</p>	<p>1 882,00 ₽ ▶ 0,00%</p>
 <p>Диагностика на магнитно-резонансном или компьютерном томографе</p>	<p>2 893,84 ₽ ▶ 0,00%</p>	 <p>Изготовление съёмного протеза, протез</p>	<p>9 092,41 ₽ ▶ 0,00%</p>
 <p>Гастроскопия (ФГДС, ЭГДС)</p>	<p>813,13 ₽ ▶ 0,00%</p>	 <p>Изготовление коронки, шт.</p>	<p>5 362,03 ₽ ▶ 0,00%</p>
 <p>Физиотерапевтическое лечение</p>	<p>122,63 ₽ ▶ 0,00%</p>	 <p>Лечебный массаж, сеанс</p>	<p>446,09 ₽ ▲ 57,19%</p>
 <p>Общий анализ крови</p>	<p>454,80 ₽ ▶ 0,00%</p>		





# СРЕДНИЕ ЦЕНЫ И ИЗМЕНЕНИЕ ЦЕН НА ЖИЛИЩНО-КОММУНАЛЬНЫЕ УСЛУГИ В РЕСПУБЛИКЕ КАЛМЫКИЯ

НОЯБРЬ 2023 В % К ПРЕДЫДУЩЕМУ МЕСЯЦУ

	Взносы на капитальный ремонт, м <sup>2</sup>	9,33 ₽	▶ 0,00%		Водоснабжение горячее, м <sup>3</sup>	184,76 ₽	▶ 0,00%
	Услуги по организации и выполнению работ по эксплуатации домов ЖК, ЖСК, ТСЖ, м <sup>2</sup> общей площади	10,23 ₽	▶ 0,00%		Газ сетевой, месяц с человека	107,32 ₽	▶ 0,00%
	Обращение с твердыми коммунальными отходами, с человека	77,55 ₽	▶ 0,00%		Газ сетевой, м <sup>3</sup>	6,52 ₽	▶ 0,00%
	Отопление, Гкал	2 630,30 ₽	▶ 0,00%		Электроэнергия в квартирах без электроплит, в расчете за 100 кВт-ч	608,00 ₽	▶ 0,00%
	Водоснабжение холодное, м <sup>3</sup>	48,16 ₽	▶ 0,00%		Электроэнергия в квартирах с электроплитами, в расчете за 100 кВт-ч	425,00 ₽	▶ 0,00%
	Водоотведение, м <sup>3</sup>	20,83 ₽	▶ 0,00%				

