



УПРАВЛЕНИЕ ФЕДЕРАЛЬНОЙ
СЛУЖБЫ ГОСУДАРСТВЕННОЙ
СТАТИСТИКИ ПО АСТРАХАНСКОЙ
ОБЛАСТИ И РЕСПУБЛИКЕ КАЛМЫКИЯ

ПОТРЕБИТЕЛЬСКИЕ ЦЕНЫ

в январе 2024 года

20.02.2024

Астраханская область

СОДЕРЖАНИЕ

Индексы потребительских цен	3
Индексы потребительских цен и средние потребительские цены на продовольственные товары	7
Индексы потребительских цен и средние потребительские цены на непродовольственные товары	10
Индексы потребительских цен и средние потребительские цены на услуги	14

Индексы потребительских цен

ИНДЕКСЫ ПОТРЕБИТЕЛЬСКИХ ЦЕН В АСТРАХАНСКОЙ ОБЛАСТИ

в % к предыдущему месяцу

АСТРАХАНЬСТАТ

январь 2024 г.

101,07 Индекс
потребительских цен

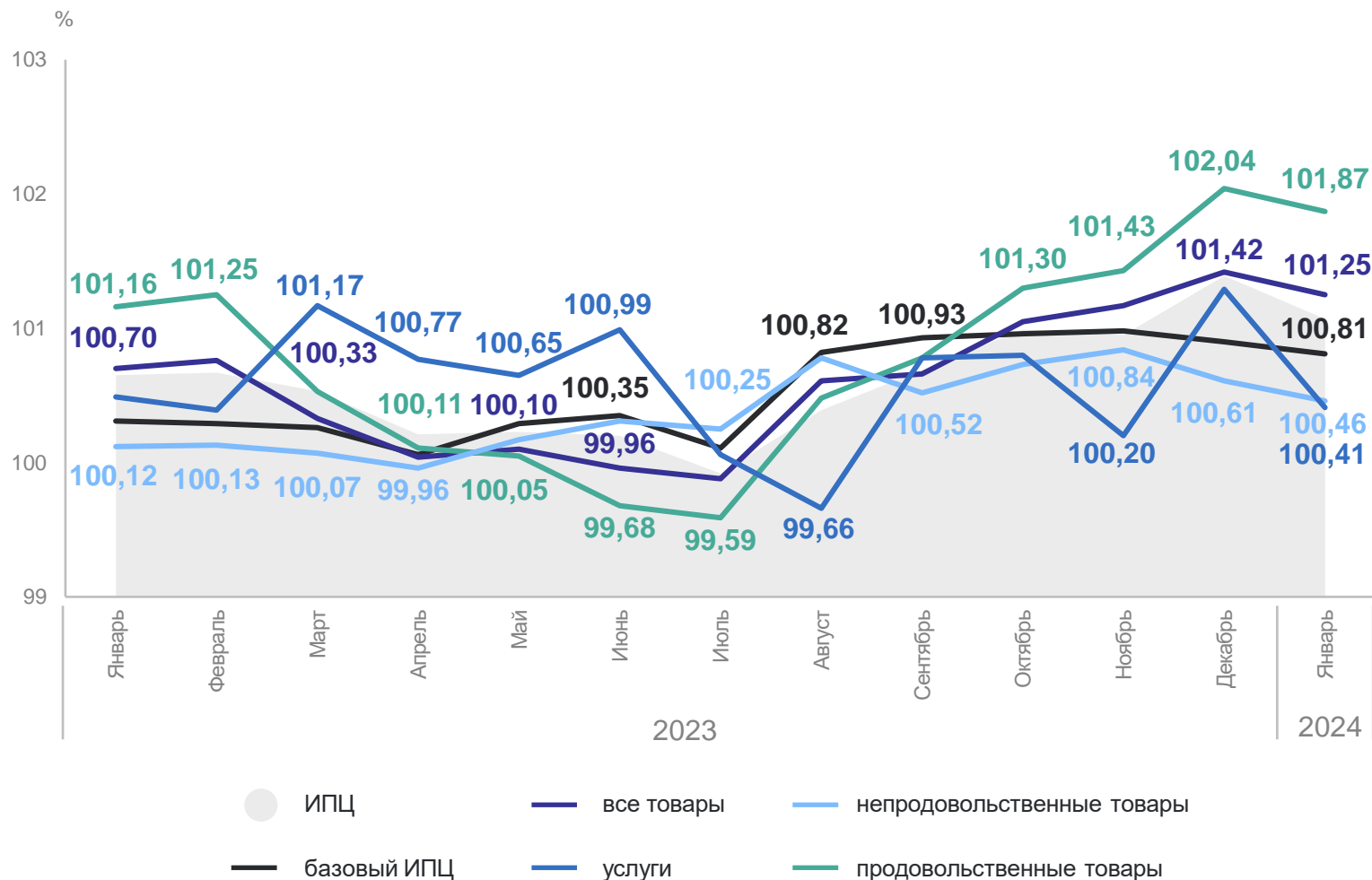
101,25 Все товары

101,87 Продовольственные
товары

100,46 Непродовольственные
товары

100,41 Услуги

100,81 Базовый ИПЦ



ИНДЕКСЫ ПОТРЕБИТЕЛЬСКИХ ЦЕН В АСТРАХАНСКОЙ ОБЛАСТИ

в % к декабрю предыдущего года

АСТРАХАНЬСТАТ

январь 2024 г.

101,07 Индекс
потребительских цен

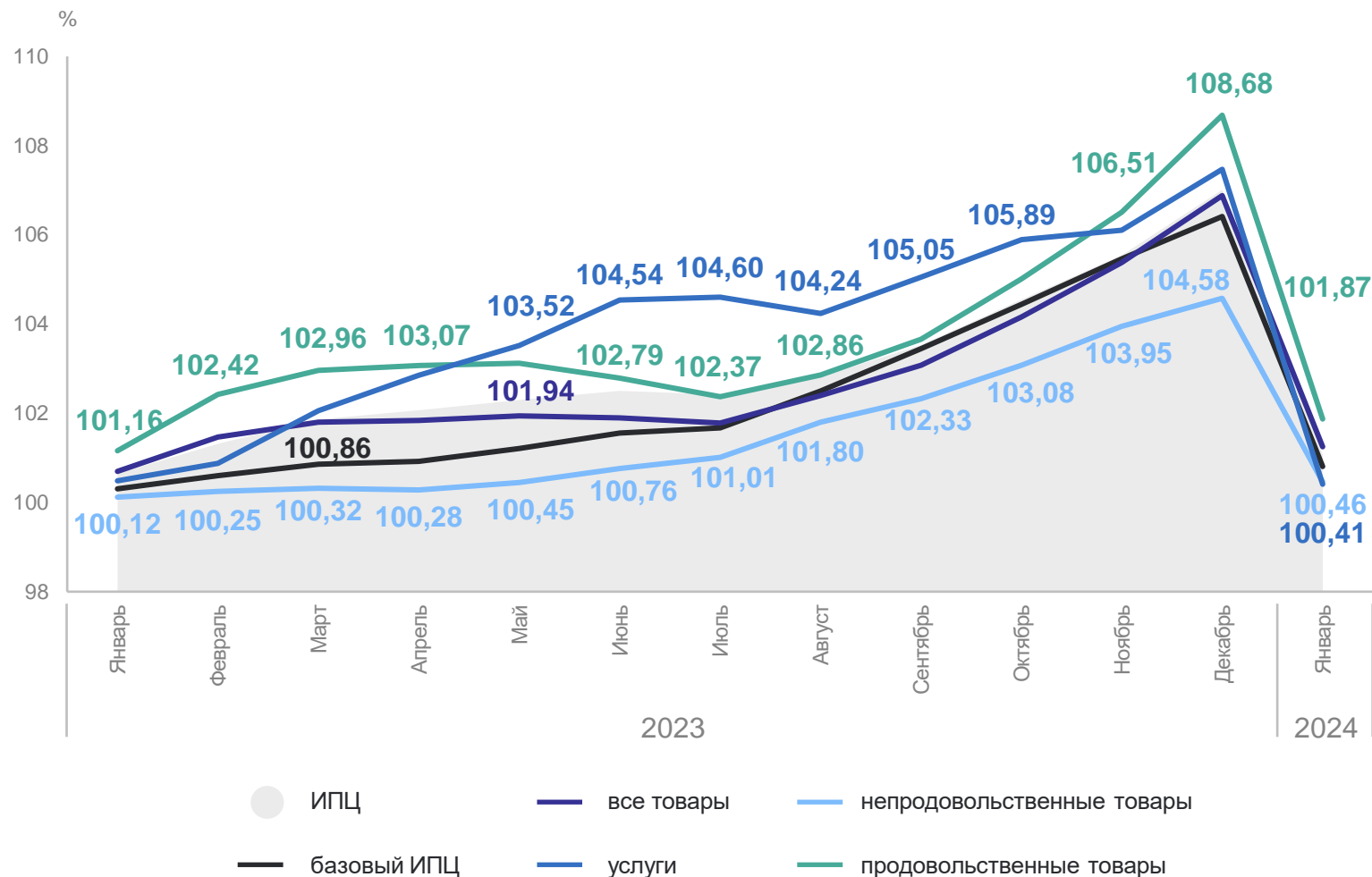
101,25 Все товары

101,87 Продовольственные
товары

100,46 Непродовольственные
товары

100,41 Услуги

100,81 Базовый ИПЦ



ИНДЕКСЫ ПОТРЕБИТЕЛЬСКИХ ЦЕН В АСТРАХАНСКОЙ ОБЛАСТИ

в % к аналогичному периоду предыдущего года

АСТРАХАНЬСТАТ

январь 2024 г.

107,46 Индекс
потребительских цен

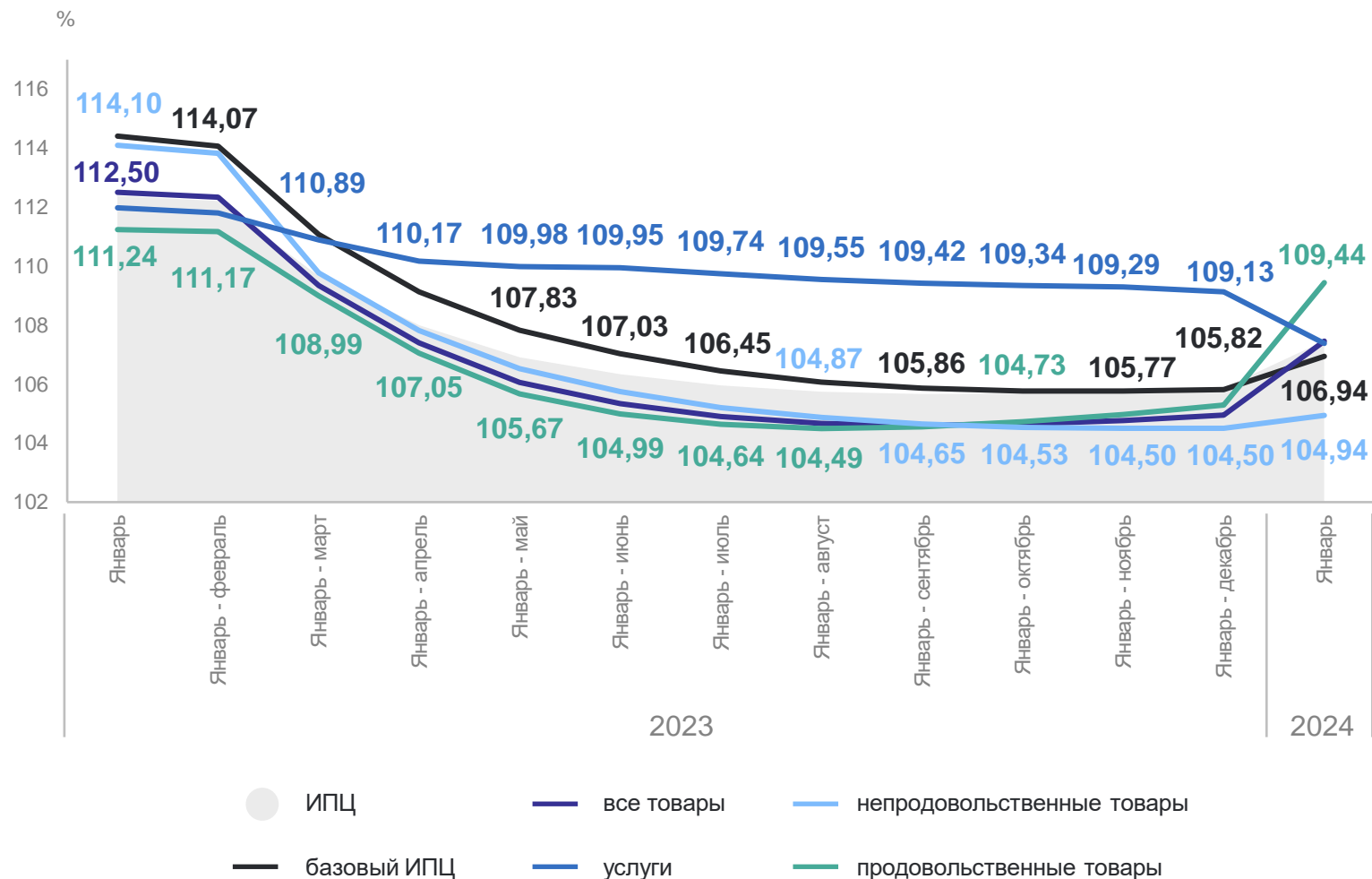
107,46 Все товары

109,44 Продовольственные
товары

104,94 Непродовольственные
товары

107,38 Услуги

106,94 Базовый ИПЦ



ИНДЕКС ПОТРЕБИТЕЛЬСКИХ ЦЕН В РЕГИОНАХ ЮЖНОГО ФЕДЕРАЛЬНОГО ОКРУГА

АСТРАХАНЬСТАТ

январь 2024 г. к декабрю 2023 г.



январь 2024 г. к январю 2023 г.



● Значение индекса меньше, чем по России

● Значение индекса больше, чем по России

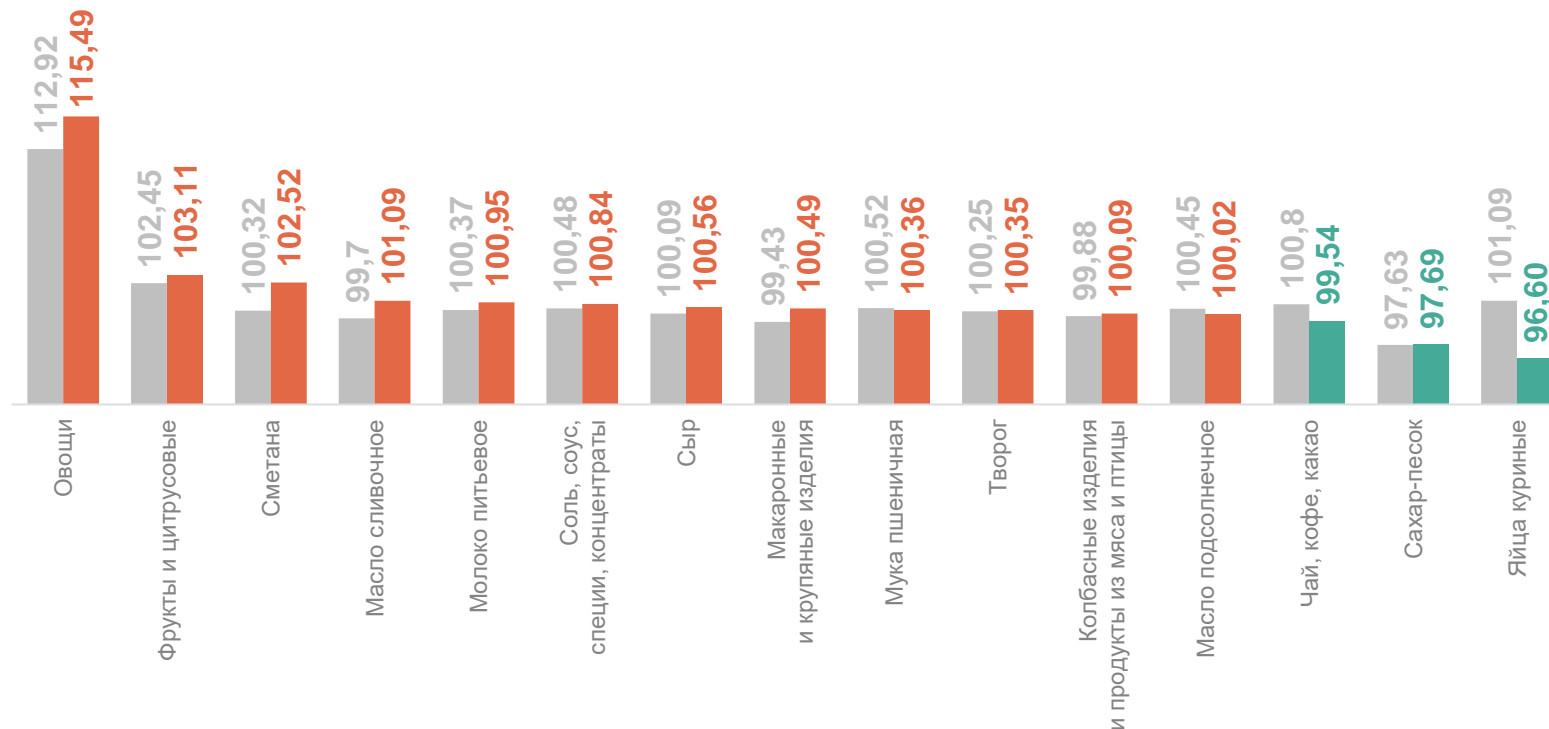
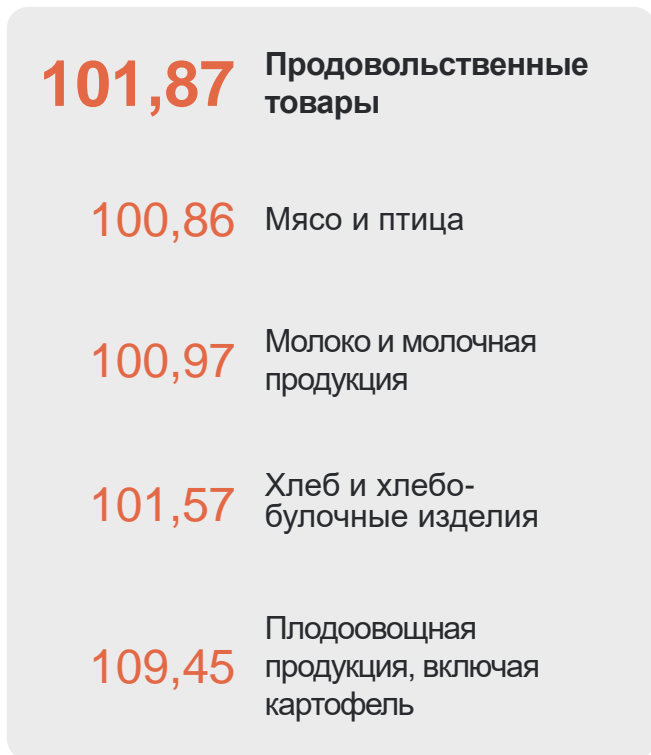
2

**Индексы потребительских цен
и средние потребительские цены
на продовольственные товары**

ИНДЕКСЫ ЦЕН НА ОТДЕЛЬНЫЕ ГРУППЫ ПРОДОВОЛЬСТВЕННЫХ ТОВАРОВ В АСТРАХАНСКОЙ ОБЛАСТИ

январь 2024 г. в % к предыдущему месяцу

АСТРАХАНЬСТАТ



● Январь 2023 г. к декабрю 2022 г.

● Январь 2024 г. к декабрю 2023 г.

СРЕДНИЕ ЦЕНЫ НА ПЛОДООВОЩНУЮ ПРОДУКЦИЮ В АСТРАХАНСКОЙ ОБЛАСТИ

январь 2024 г., рублей за килограмм

АСТРАХАНЬСТАТ

Яблоки **104,16 ↑**

Апельсины **156,76 ↑**

Виноград **245,46 ↑**

Орехи **890,17 ↓**

Бананы **133,52 ↑**

Груши **228,86 ↑**

Лимоны **160,83 ↓**

Сухофрукты **513,98 ↑**

Ягоды
замороженные **447,15 ↑**

Огурцы свежие **194,82 ↑**

Помидоры
свежие **196,32 ↑**

Грибы свежие **312,13 ↑**

Зелень свежая **613,03 ↑**

Лук репчатый **29,42 ↑**

Чеснок **343,83 ↑**

Морковь **36,82 ↑**

Овощи
замороженные **302,78 ↑**

Свекла
столовая **37,01 ↑**

Картофель **28,62 ↑**

Капуста свежая
белокочанная **34,45 ↑**

● Повышение

● Понижение

ИНДЕКС ПОТРЕБИТЕЛЬСКИХ ЦЕН НА ПРОДОВОЛЬСТВЕННЫЕ ТОВАРЫ В РЕГИОНАХ ЮЖНОГО ФЕДЕРАЛЬНОГО ОКРУГА

январь 2024 г. к декабрю 2023 г.



январь 2024 г. к январю 2023 г.



● Значение индекса меньше, чем по России

● Значение индекса больше, чем по России

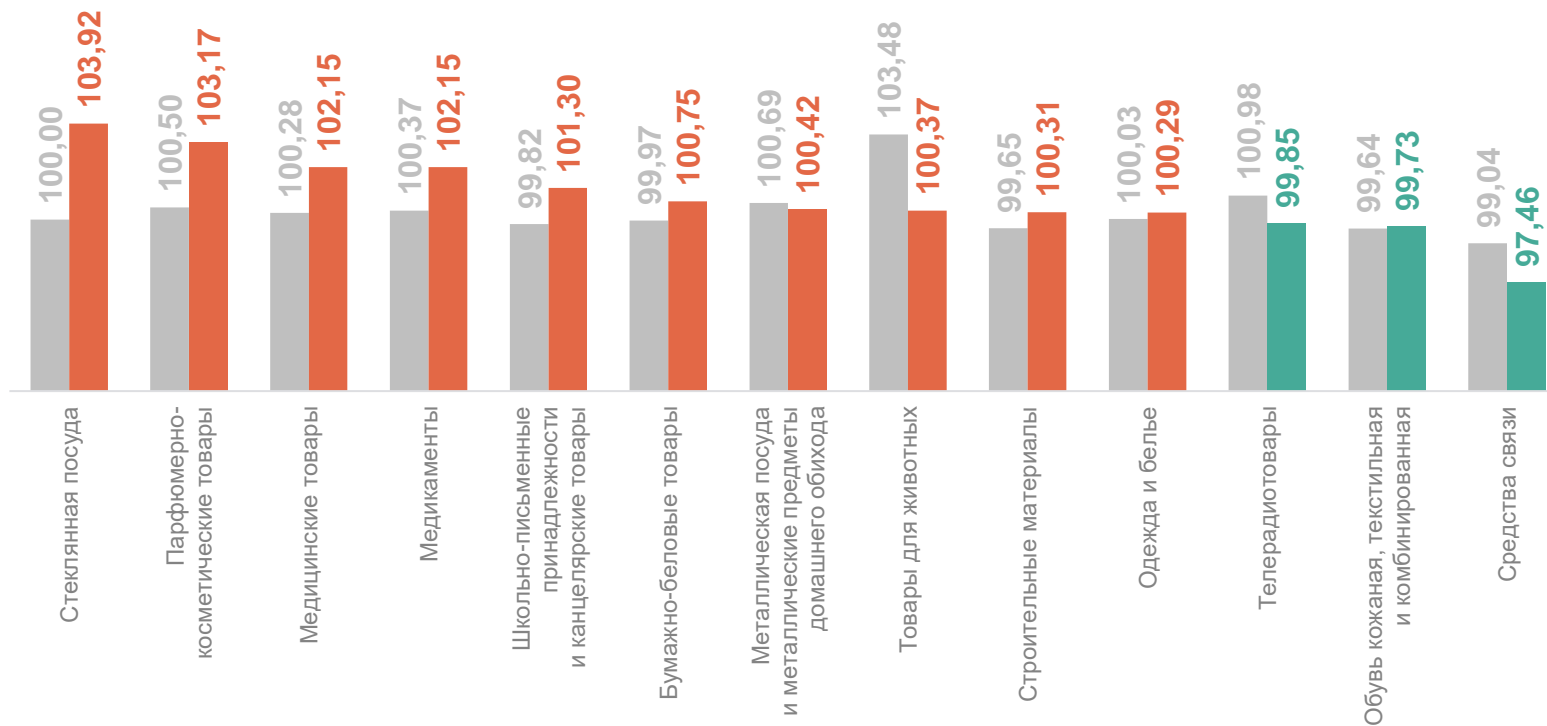
3

**Индексы потребительских цен
и средние потребительские цены
на непродовольственные товары**

ИНДЕКСЫ ЦЕН НА ОТДЕЛЬНЫЕ ГРУППЫ И ВИДЫ НЕПРОДОВОЛЬСТВЕННЫХ ТОВАРОВ В АСТРАХАНСКОЙ ОБЛАСТИ

январь 2024 г. в % к предыдущему месяцу

АСТРАХАНЬСТАТ



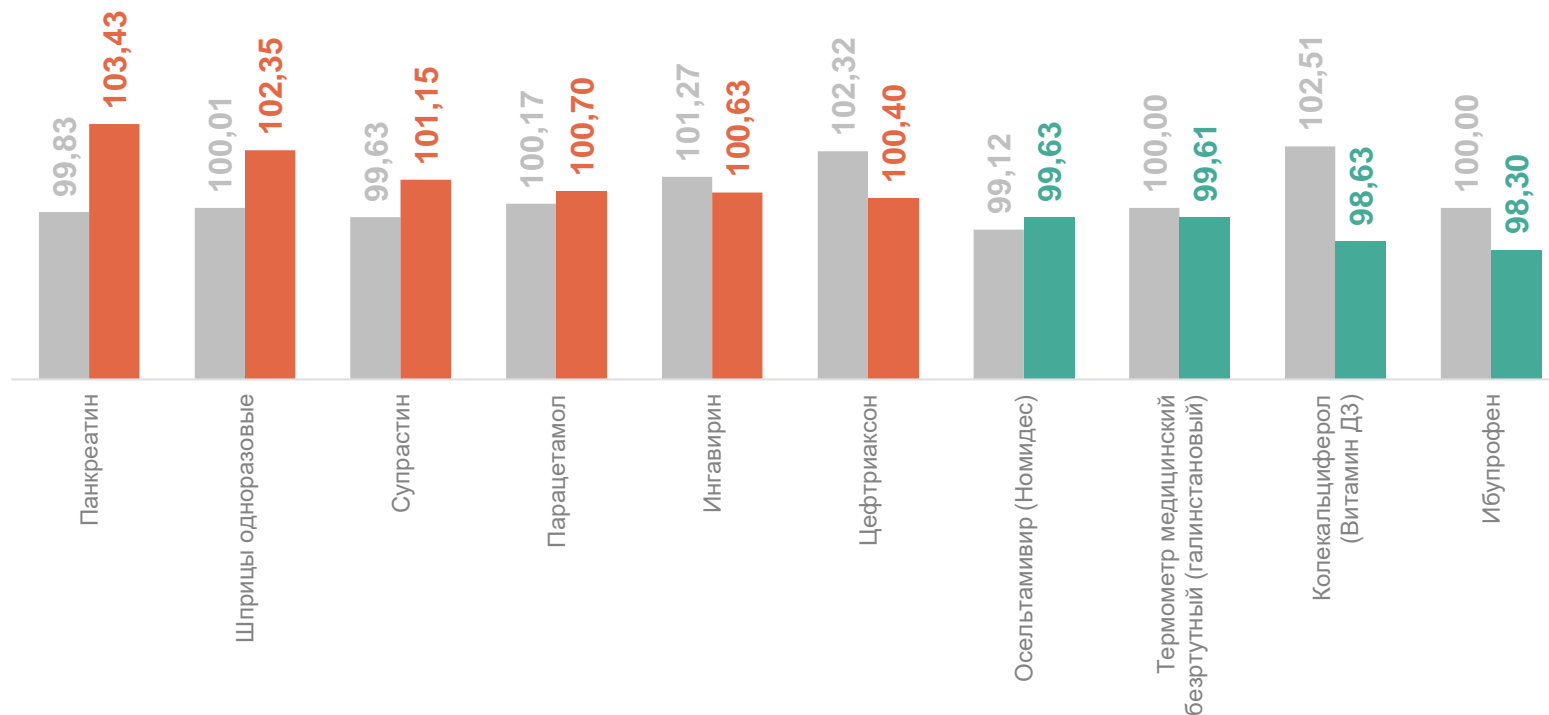
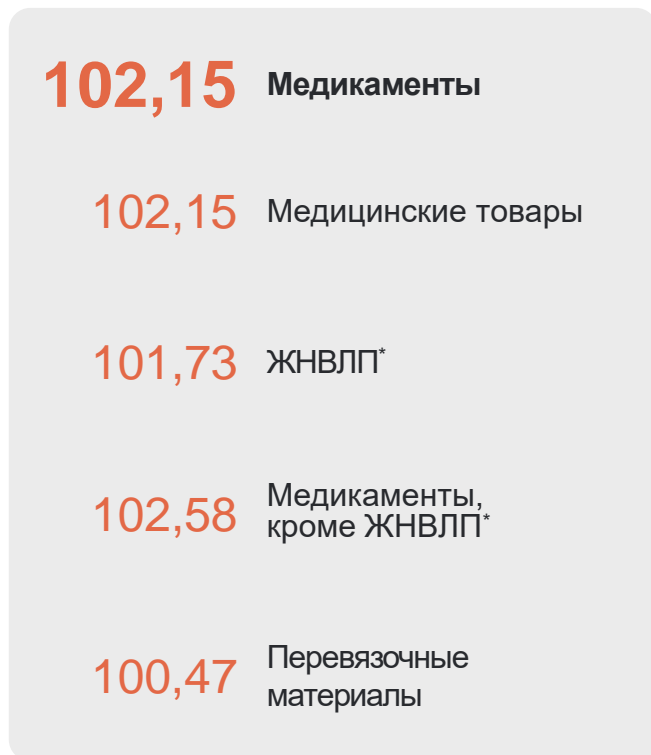
● Январь 2023 г. к декабрю 2022 г.

● Январь 2024 г. к декабрю 2023 г.

ИНДЕКСЫ ЦЕН НА МЕДИЦИНСКИЕ ТОВАРЫ В АСТРАХАНСКОЙ ОБЛАСТИ

январь 2024 г. в % к предыдущему месяцу

АСТРАХАНЬСТАТ



● Январь 2023 г. к декабрю 2022 г.

● Январь 2024 г. к декабрю 2023 г.

*Жизненно необходимые и важнейшие лекарственные препараты

СРЕДНИЕ ЦЕНЫ НА НЕПРОДОВОЛЬСТВЕННЫЕ ТОВАРЫ В АСТРАХАНСКОЙ ОБЛАСТИ

январь 2024 г., рублей

АСТРАХАНЬСТАТ

Мыло хозяйственное, 200 г.

70,08 ↓

Порошок стиральный, кг

212,19 ↑

Жидкие чистящие и моющие средства, л.

303,33 ↑

Дезинфицирующее средство для поверхностей, л.

214,95 ↑

Мыло туалетное, 100 г.

70,06 ↑

Шампунь, 250 мл

214,80 ↑

Гель для душа, 250 мл

218,93 ↑

Мыло туалетное жидкое, 250 мл

134,64 ↑

Дезодорант, 50 мл

173,09 ↓

Крем для лица, 100 г. (100 мл)

582,98 ↑

Крем для рук, 100 г. (100 мл)

119,96 ↑

Крем детский, 100 г. (100 мл)

192,67 ↑

Паста зубная, 100 г. (100 мл)

164,32 ↑

Пена для бритья, 200 мл

284,75 ↑

● Повышение

● Понижение

ИНДЕКС ПОТРЕБИТЕЛЬСКИХ ЦЕН НА НЕПРОДОВОЛЬСТВЕННЫЕ ТОВАРЫ В РЕГИОНАХ ЮЖНОГО ФЕДЕРАЛЬНОГО ОКРУГА

АСТРАХАНЬСТАТ

январь 2024 г. к декабрю 2023 г.



январь 2024 г. к январю 2023 г.



● Значение индекса меньше, чем по России

● Значение индекса больше, чем по России

4

**Индексы потребительских цен
и средние потребительские цены
на услуги**

ИНДЕКСЫ ЦЕН НА ОТДЕЛЬНЫЕ ГРУППЫ И ВИДЫ УСЛУГ В АСТРАХАНСКОЙ ОБЛАСТИ

январь 2024 г. в % к предыдущему месяцу

АСТРАХАНЬСТАТ



● Январь 2023 г. к декабрю 2022 г.

● Январь 2024 г. к декабрю 2023 г.

СРЕДНИЕ ЦЕНЫ НА ОТДЕЛЬНЫЕ ГРУППЫ И ВИДЫ УСЛУГ В АСТРАХАНСКОЙ ОБЛАСТИ

январь 2024 г., рублей

АСТРАХАНЬСТАТ

Шиномонтаж колес легкового автомобиля, услуга

388,56 ●

Стирка и глажение белья прямого, кг

75,54 ↑

Установка пластиковых окон, м²

10 356,40 ↑

Стрижка модельная в женском зале

519,47 ↑

Изготовление гроба, штука

5 703,18 ↑

Проезд в такси, в расчете на 1 км пути

39,19 ↓

Посещение детского ясли-сада, день

196,30 ↑

Полет в салоне экономического класса самолета, в расчете на 1 000 км пути

6 144,23 ↓

Абонентская плата за пакет услуг сотовой связи, месяц

591,84 ●

Экскурсионные туры по России, поездка

8 229,52 ↑

Пребывание пациента в стационаре, койко-день

2 452,48 ●

Лечение кариеса, пломба

2 692,27 ↑

Устная консультация юриста по семейным вопросам

908,64 ↑

Годовая стоимость полиса ОСАГО

10 670,53 ●

● Повышение

● Понижение

● Без изменений

ИНДЕКС ПОТРЕБИТЕЛЬСКИХ ЦЕН НА УСЛУГИ В РЕГИОНАХ ЮЖНОГО ФЕДЕРАЛЬНОГО ОКРУГА

АСТРАХАНЬСТАТ

январь 2024 г. к декабрю 2023 г.



январь 2024 г. к январю 2023 г.



● Значение индекса меньше, чем по России

● Значение индекса больше, чем по России