



УПРАВЛЕНИЕ ФЕДЕРАЛЬНОЙ
СЛУЖБЫ ГОСУДАРСТВЕННОЙ
СТАТИСТИКИ ПО АСТРАХАНСКОЙ
ОБЛАСТИ И РЕСПУБЛИКЕ КАЛМЫКИЯ

ПОТРЕБИТЕЛЬСКИЕ ЦЕНЫ

в марте 2024 года

18.04.2024

Астраханская область

СОДЕРЖАНИЕ

Индексы потребительских цен	4
Индексы потребительских цен и средние потребительские цены на продовольственные товары	9
Индексы потребительских цен и средние потребительские цены на непродовольственные товары	13
Индексы потребительских цен и средние потребительские цены на услуги	18

Индексы потребительских цен

ИНДЕКСЫ ПОТРЕБИТЕЛЬСКИХ ЦЕН В АСТРАХАНСКОЙ ОБЛАСТИ

в % к предыдущему месяцу

АСТРАХАНЬСТАТ

март 2024 г.

100,42 Индекс
потребительских цен

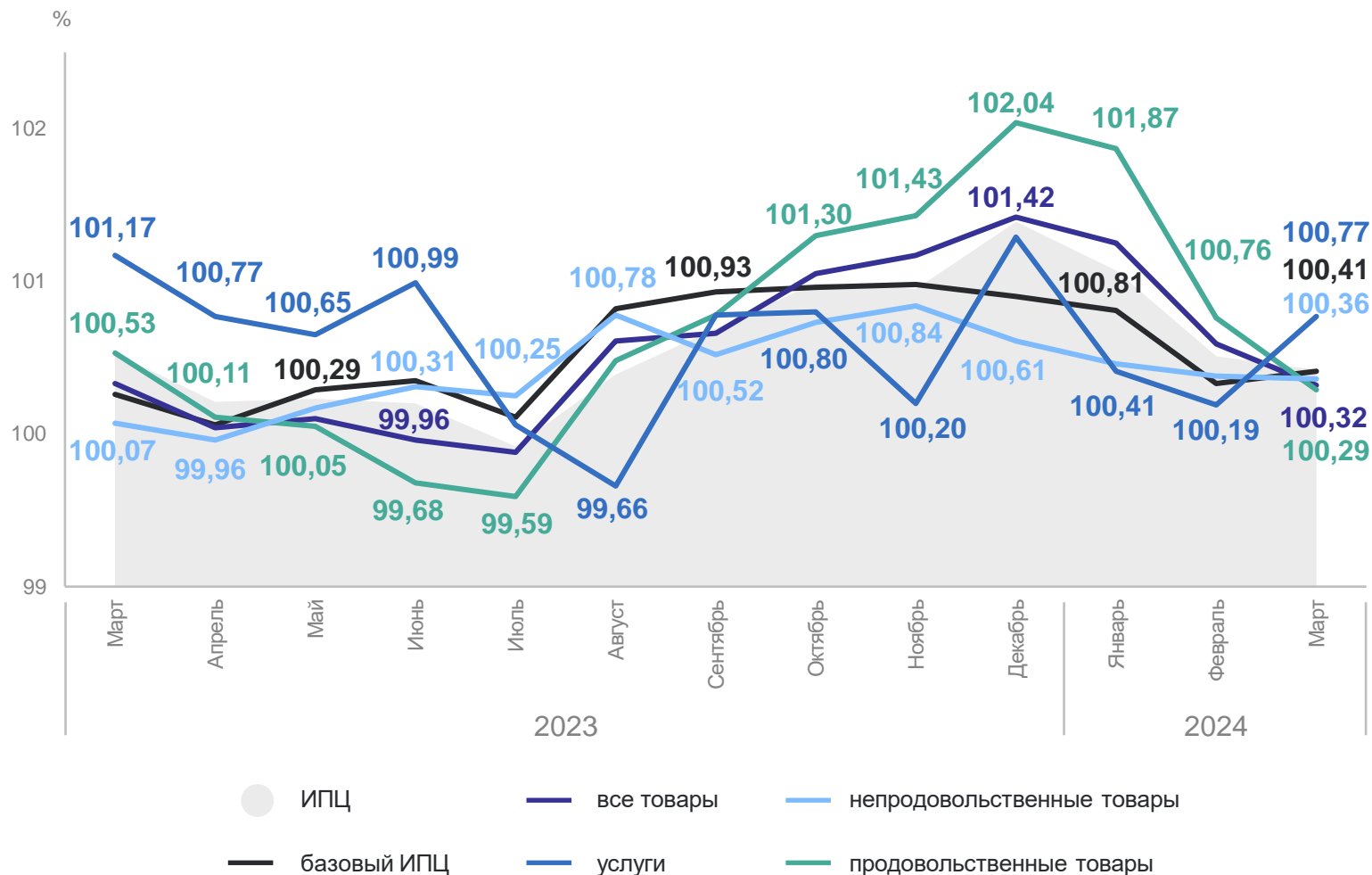
100,32 Все товары

100,29 Продовольственные
товары

100,36 Непродовольственные
товары

100,77 Услуги

100,41 Базовый ИПЦ



ИНДЕКСЫ ПОТРЕБИТЕЛЬСКИХ ЦЕН В АСТРАХАНСКОЙ ОБЛАСТИ

в % к декабрю предыдущего года

АСТРАХАНЬСТАТ

март 2024 г.

102,02 Индекс
потребительских цен

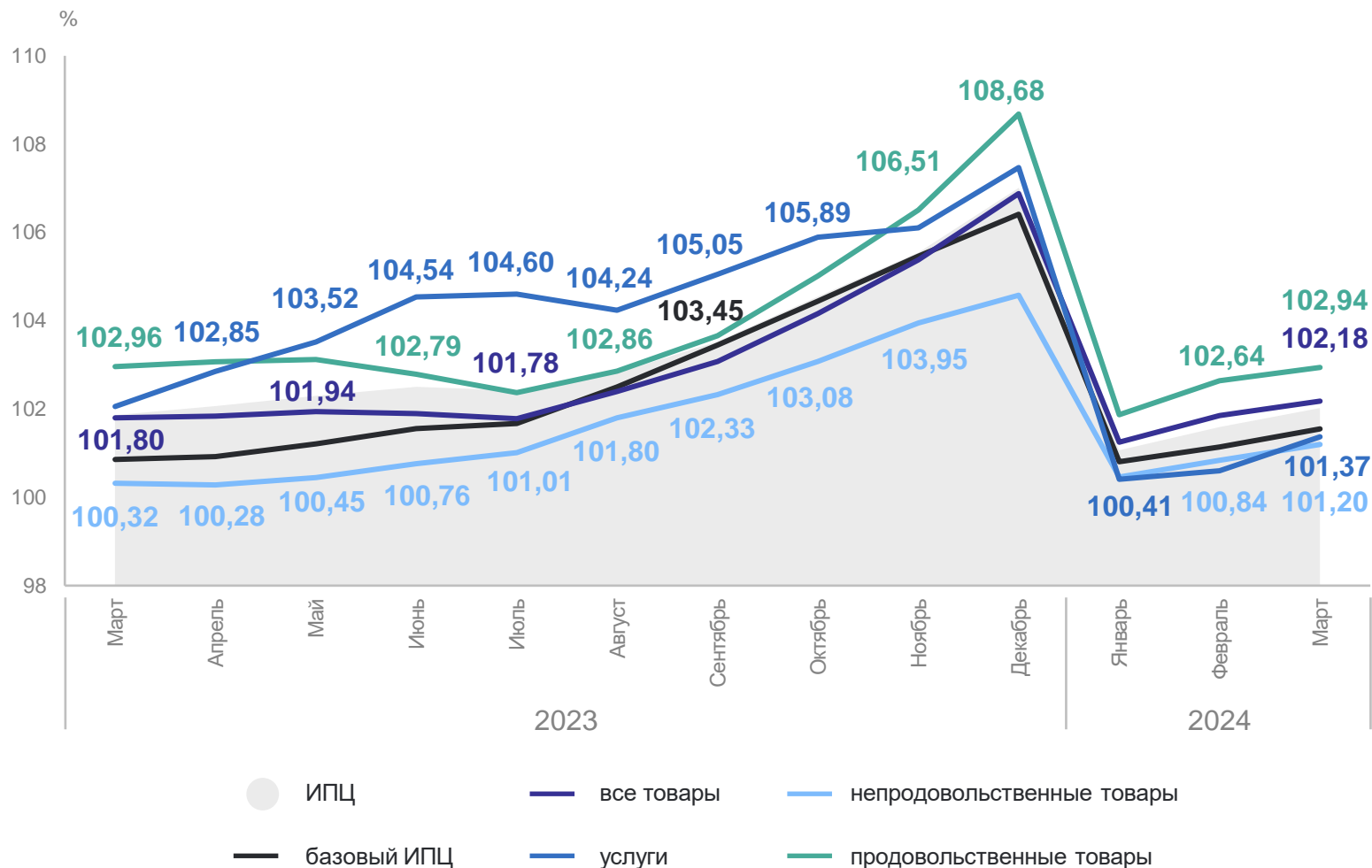
102,18 Все товары

102,94 Продовольственные
товары

101,20 Непродовольственные
товары

101,37 Услуги

101,55 Базовый ИПЦ



ИНДЕКСЫ ПОТРЕБИТЕЛЬСКИХ ЦЕН В АСТРАХАНСКОЙ ОБЛАСТИ

в % к аналогичному периоду предыдущего года

АСТРАХАНЬСТАТ

январь – март 2024 г.

107,31 Индекс
потребительских цен

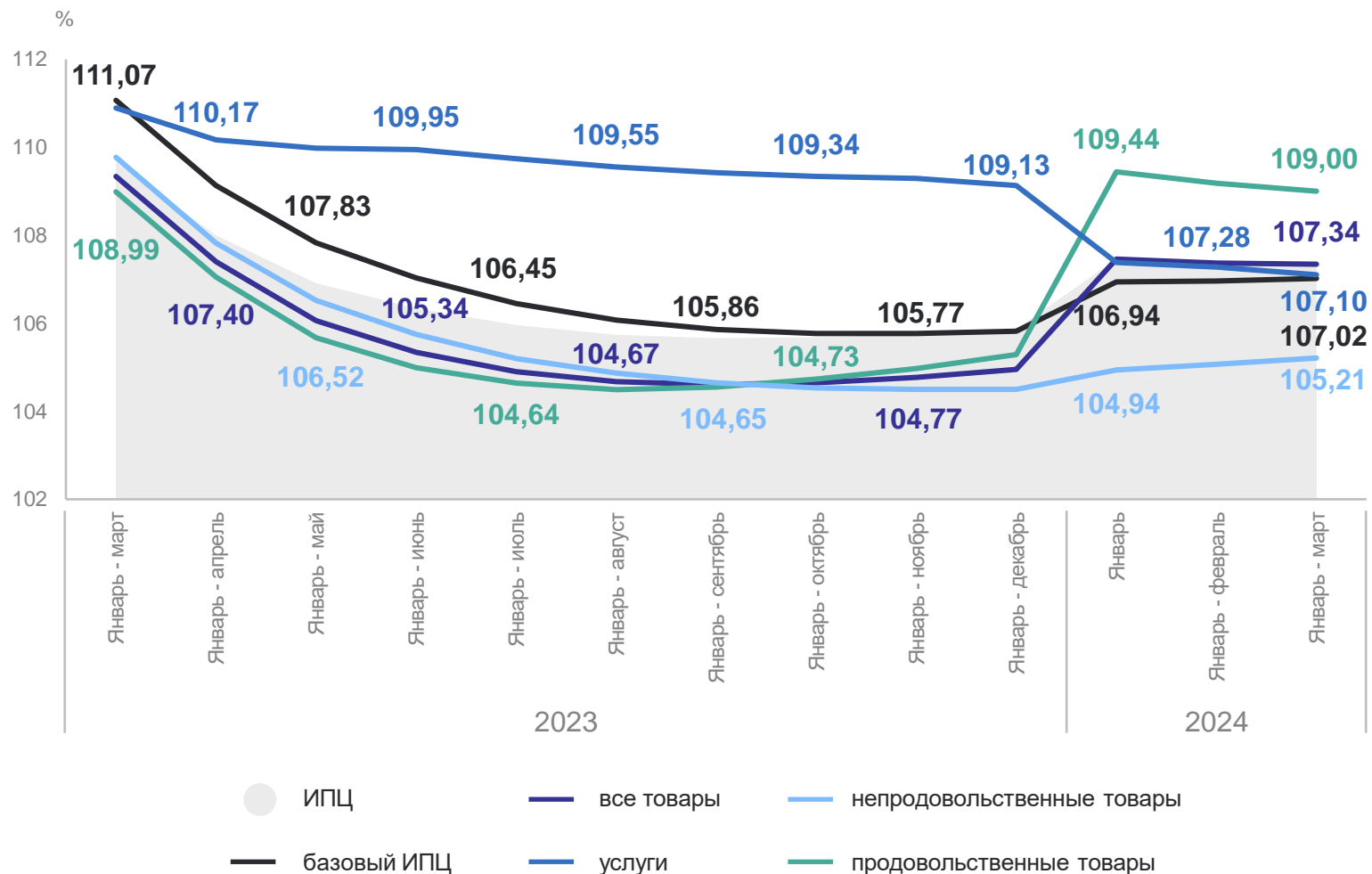
107,34 Все товары

109,00 Продовольственные
товары

105,21 Непродовольственные
товары

107,10 Услуги

107,02 Базовый ИПЦ



ИНДЕКС ПОТРЕБИТЕЛЬСКИХ ЦЕН В РЕГИОНАХ ЮЖНОГО ФЕДЕРАЛЬНОГО ОКРУГА

АСТРАХАНЬСТАТ

март 2024 г. к февралю 2024 г.



март 2024 г. к декабрю 2023 г.



январь – март 2024 г.
к январю – марту 2023 г.



● Значение индекса меньше, чем по России

● Значение индекса больше, чем по России

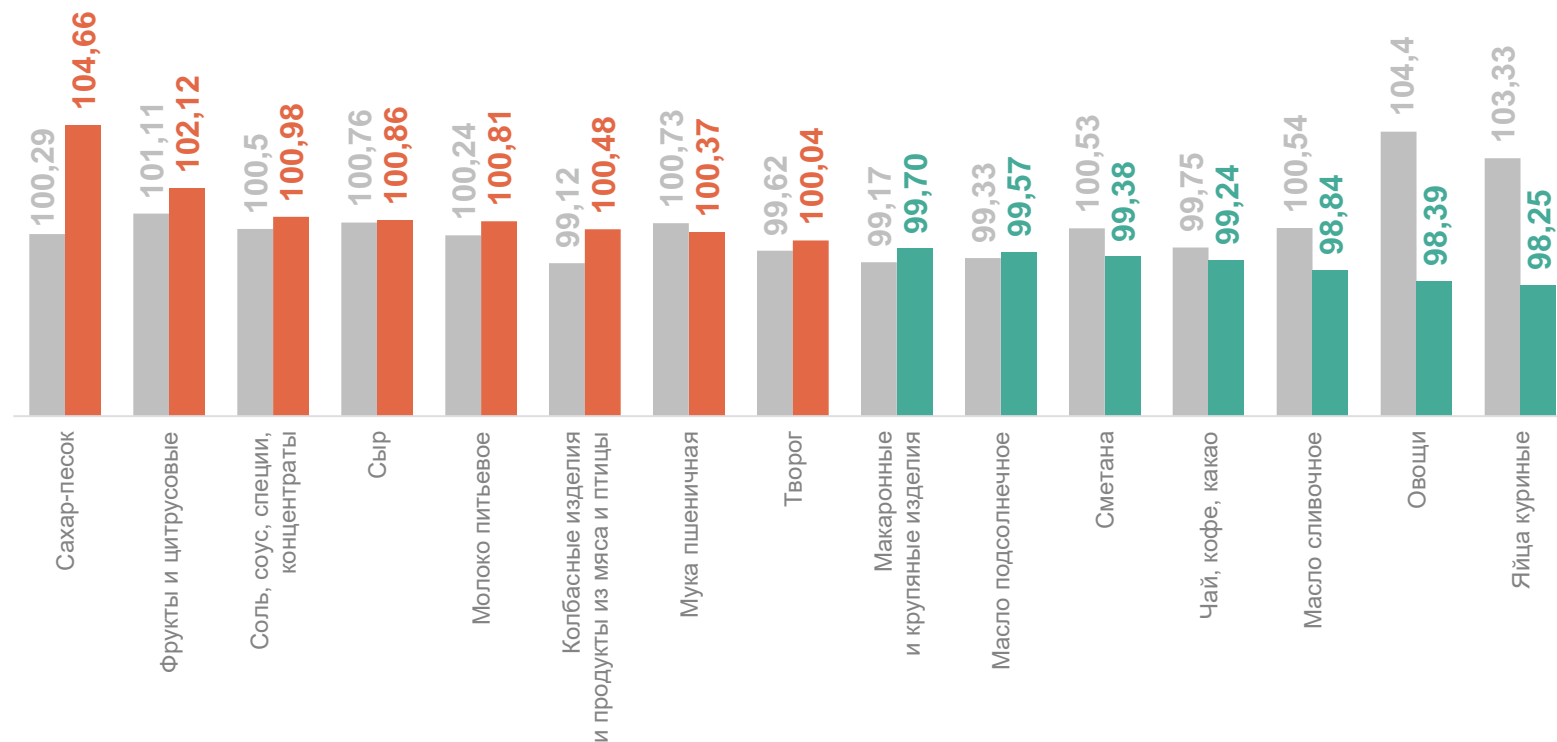
2

**Индексы потребительских цен
и средние потребительские цены
на продовольственные товары**

ИНДЕКСЫ ЦЕН НА ОТДЕЛЬНЫЕ ГРУППЫ ПРОДОВОЛЬСТВЕННЫХ ТОВАРОВ В АСТРАХАНСКОЙ ОБЛАСТИ

март 2024 г. в % к предыдущему месяцу

АСТРАХАНЬСТАТ



● март 2023 г. к февралю 2023 г.

● март 2024 г. к февралю 2024 г.

СРЕДНИЕ ЦЕНЫ НА ПЛОДООВОЩНУЮ ПРОДУКЦИЮ В АСТРАХАНСКОЙ ОБЛАСТИ

март 2024 г., рублей за килограмм

АСТРАХАНЬСТАТ

Яблоки **109,97** ↑

Апельсины **142,10** ↓

Виноград **259,74** ↑

Орехи **899,93** ↓

Бананы **147,09** ↑

Груши **235,42** ↓

Лимоны **146,04** ↓

Сухофрукты **518,08** ↑

Ягоды
замороженные **448,91** ↑

Огурцы свежие **184,64** ↓

Помидоры
свежие **214,96** ↑

Грибы свежие **329,52** ↑

Зелень свежая **646,84** ↑

Лук репчатый **31,82** ↑

Чеснок **357,48** ↓

Морковь **37,59** ↑

Овощи
замороженные **309,76** ↑

Свекла
столовая **41,78** ↑

Картофель **31,17** ↑

Капуста свежая
белокочанная **39,11** ↑

● Повышение

● Понижение

ИНДЕКС ПОТРЕБИТЕЛЬСКИХ ЦЕН НА ПРОДОВОЛЬСТВЕННЫЕ ТОВАРЫ В РЕГИОНАХ ЮЖНОГО ФЕДЕРАЛЬНОГО ОКРУГА

март 2024 г. к февралю 2024 г.



март 2024 г. к декабрю 2023 г.



январь – март 2024 г.
к январю – марту 2023 г.



● Значение индекса меньше, чем по России

● Значение индекса больше, чем по России

3

**Индексы потребительских цен
и средние потребительские цены
на непродовольственные товары**

ИНДЕКСЫ ЦЕН НА ОТДЕЛЬНЫЕ ГРУППЫ И ВИДЫ НЕПРОДОВОЛЬСТВЕННЫХ ТОВАРОВ В АСТРАХАНСКОЙ ОБЛАСТИ

март 2024 г. в % к предыдущему месяцу

АСТРАХАНЬСТАТ



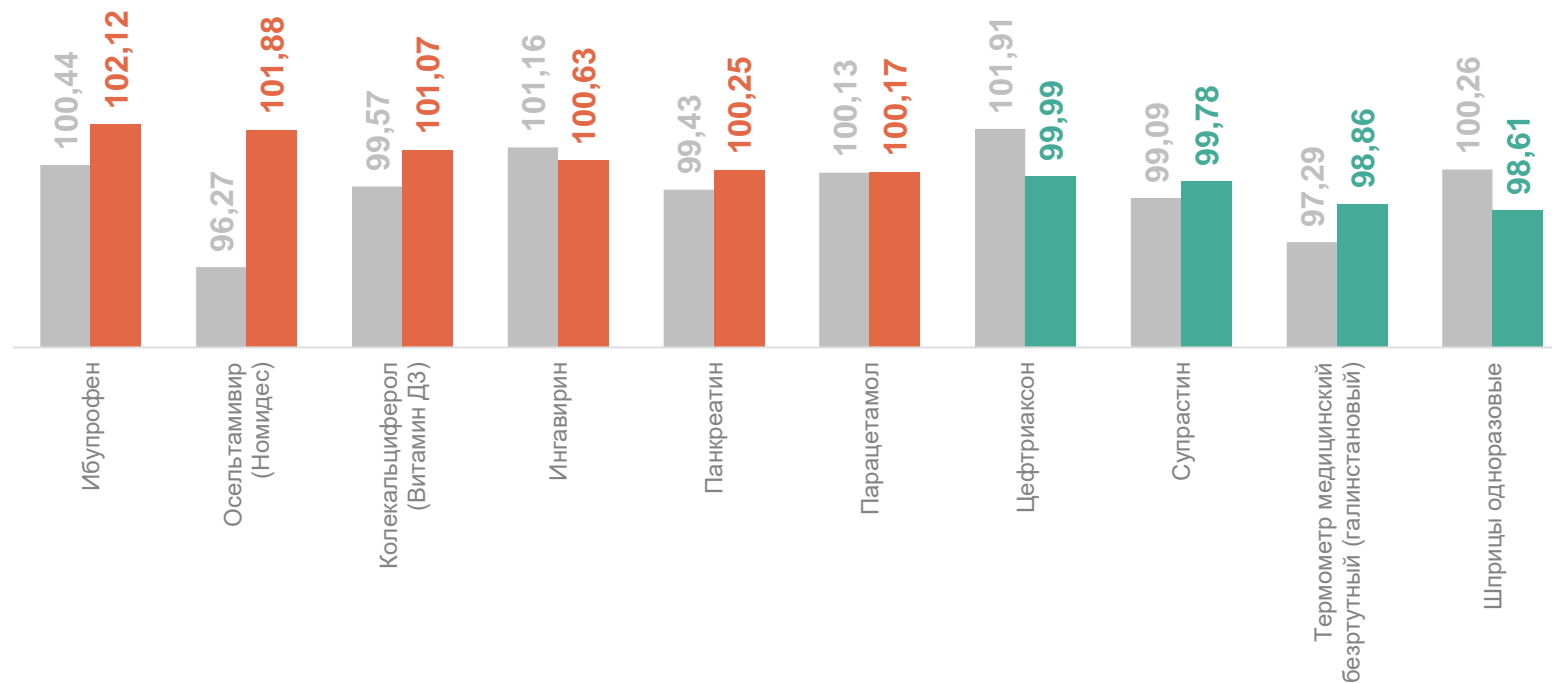
● Март 2023 г. к февралю 2023 г.

● Март 2024 г. к февралю 2024 г.

ИНДЕКСЫ ЦЕН НА МЕДИЦИНСКИЕ ТОВАРЫ В АСТРАХАНСКОЙ ОБЛАСТИ

март 2024 г. в % к предыдущему месяцу

АСТРАХАНЬСТАТ



● Март 2023 г. к февралю 2023 г.

● Март 2024 г. к февралю 2024 г.

*Жизненно необходимые и важнейшие лекарственные препараты

СРЕДНИЕ ЦЕНЫ НА НЕПРОДОВОЛЬСТВЕННЫЕ ТОВАРЫ В АСТРАХАНСКОЙ ОБЛАСТИ

март 2024 г., рублей

АСТРАХАНЬСТАТ

Мыло хозяйственное, 200 г

71,16 ↑

Мыло туалетное жидкое, 250 мл

134,68 ↓

Порошок стиральный, кг

213,06 ↓

Дезодорант, 50 мл

179,05 ↓

Жидкие чистящие и моющие средства, л

295,84 ↓

Крем для лица, 100 г (100 мл)

602,20 ↑

Дезинфицирующее средство для поверхностей, л

219,68 ↑

Крем для рук, 100 г (100 мл)

123,35 ↑

Мыло туалетное, 100 г

71,02 ↓

Крем детский, 100 г (100 мл)

195,94 ↑

Шампунь, 250 мл

214,03 ↓

Паста зубная, 100 г (100 мл)

165,30 ↑

Гель для душа, 250 мл

217,20 ↑

Пена для бритья, 200 мл

284,91 ↓

● Повышение

● Понижение

ИНДЕКС ПОТРЕБИТЕЛЬСКИХ ЦЕН НА НЕПРОДОВОЛЬСТВЕННЫЕ ТОВАРЫ В РЕГИОНАХ ЮЖНОГО ФЕДЕРАЛЬНОГО ОКРУГА

АСТРАХАНЬСТАТ

март 2024 г. к февралю 2024 г.



март 2024 г. к декабрю 2023 г.



январь – март 2024 г.
к январю – марту 2023 г.



● Значение индекса меньше, чем по России

● Значение индекса больше, чем по России

4

**Индексы потребительских цен
и средние потребительские цены
на услуги**

ИНДЕКСЫ ЦЕН НА ОТДЕЛЬНЫЕ ГРУППЫ И ВИДЫ УСЛУГ В АСТРАХАНСКОЙ ОБЛАСТИ

март 2024 г. в % к предыдущему месяцу

АСТРАХАНЬСТАТ

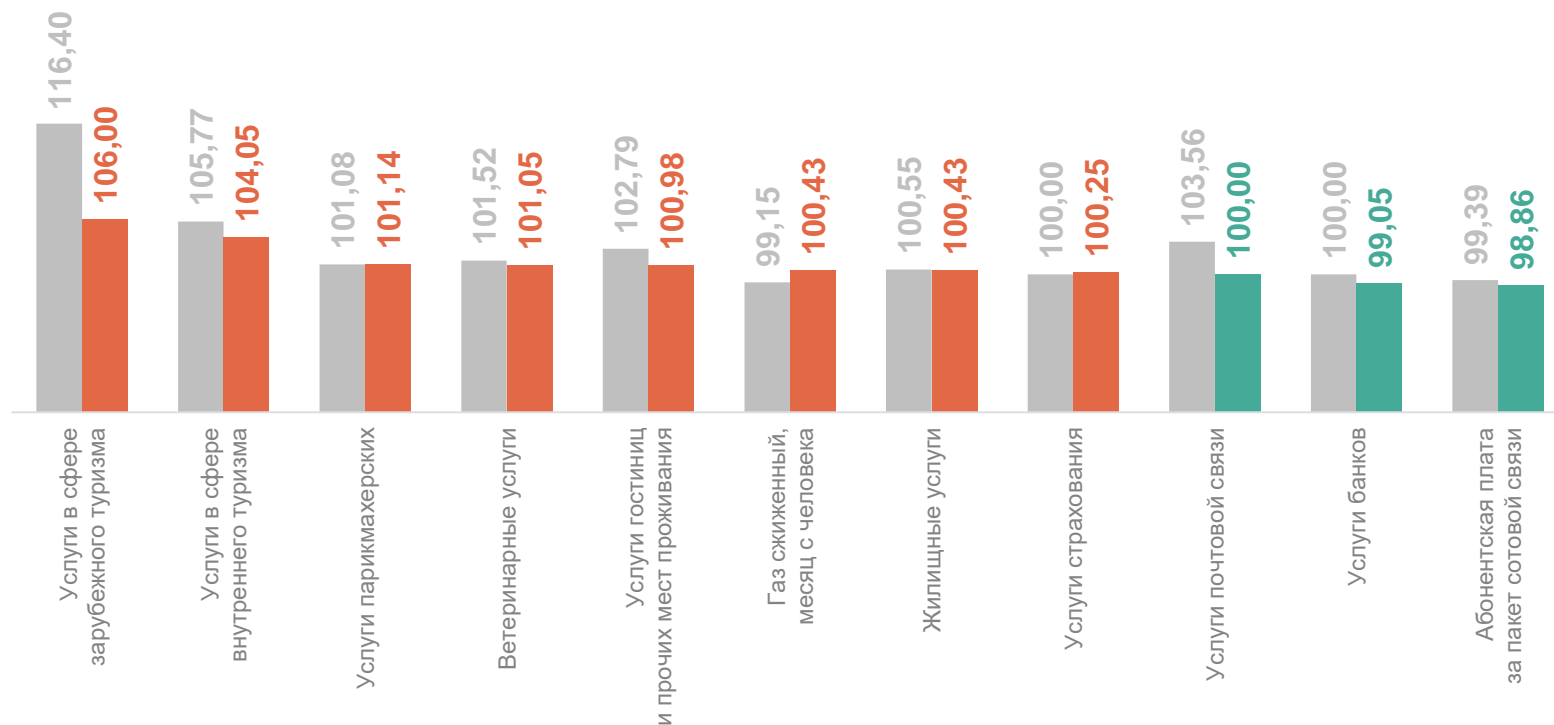
100,77 Услуги

108,75 Услуги пассажирского транспорта

100,54 Бытовые услуги

104,80 Медицинские услуги

100,00 Коммунальные услуги



● Март 2023 г. к февралю 2023 г.

● Март 2024 г. к февралю 2024 г.

СРЕДНИЕ ЦЕНЫ НА ОТДЕЛЬНЫЕ ГРУППЫ И ВИДЫ УСЛУГ В АСТРАХАНСКОЙ ОБЛАСТИ

март 2024 г., рублей

АСТРАХАНЬСТАТ

Шиномонтаж колес легкового автомобиля, услуга

389,79 ↑

Абонентская плата за пакет услуг сотовой связи, месяц

585,10 ↓

Стирка и глажение белья прямого, кг

75,94 ↑

Полет в салоне экономического класса самолета, в расчете на 1 000 км пути

7 042,98 ↑

Установка пластиковых окон, м²

10 434,10 ↑

Экскурсионные туры по России, поездка

8 229,52 ●

Стрижка модельная в женском зале

536,83 ↑

Пребывание пациента в стационаре, койко-день

2 452,48 ●

Изготовление гроба, штука

5 703,18 ●

Лечение кариеса, пломба

2 815,10 ↑

Проезд в такси, в расчете на 1 км пути

40,61 ↑

Устная консультация юриста по семейным вопросам

974,86 ↑

Посещение детского ясли-сада, день

196,30 ●

Годовая стоимость полиса ОСАГО

10 670,53 ●

● Повышение

● Понижение

● Без изменений

ИНДЕКС ПОТРЕБИТЕЛЬСКИХ ЦЕН НА УСЛУГИ В РЕГИОНАХ ЮЖНОГО ФЕДЕРАЛЬНОГО ОКРУГА

АСТРАХАНЬСТАТ

март 2024 г. к февралю 2024 г.



март 2024 г. к декабрю 2023 г.



январь – март 2024 г.
к январю – марту 2023 г.



● Значение индекса меньше, чем по России

● Значение индекса больше, чем по России