



УПРАВЛЕНИЕ ФЕДЕРАЛЬНОЙ
СЛУЖБЫ ГОСУДАРСТВЕННОЙ
СТАТИСТИКИ ПО АСТРАХАНСКОЙ
ОБЛАСТИ И РЕСПУБЛИКЕ КАЛМЫКИЯ

ПОТРЕБИТЕЛЬСКИЕ ЦЕНЫ

в апреле 2024 года

28.05.2024

Астраханская область

СОДЕРЖАНИЕ

Индексы потребительских цен	4
Индексы потребительских цен и средние потребительские цены на продовольственные товары	8
Индексы потребительских цен и средние потребительские цены на непродовольственные товары	11
Индексы потребительских цен и средние потребительские цены на услуги	15
Индексы потребительских цен в регионах Южного Федерального округа	18

1

Индексы потребительских цен

ИНДЕКСЫ ПОТРЕБИТЕЛЬСКИХ ЦЕН В АСТРАХАНСКОЙ ОБЛАСТИ

в % к предыдущему месяцу

АСТРАХАНЬСТАТ

апрель 2024 г.

100,34 Индекс
потребительских цен

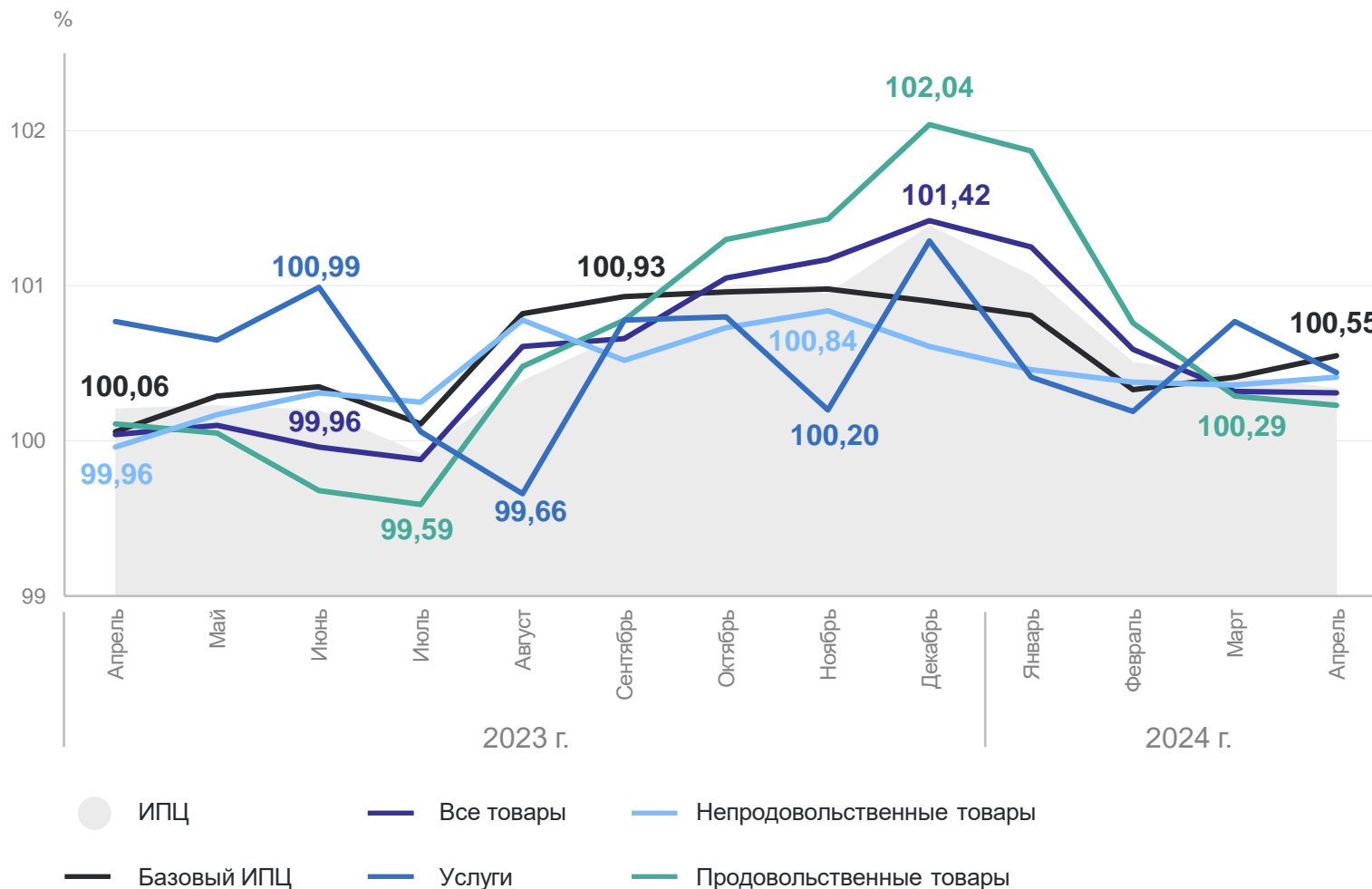
100,31 Все товары

100,23 Продовольственные
товары

100,41 Непродовольственные
товары

100,44 Услуги

100,55 Базовый ИПЦ



ИНДЕКСЫ ПОТРЕБИТЕЛЬСКИХ ЦЕН В АСТРАХАНСКОЙ ОБЛАСТИ

в % к декабрю предыдущего года

АСТРАХАНЬСТАТ

апрель 2024 г.

102,37 Индекс
потребительских цен

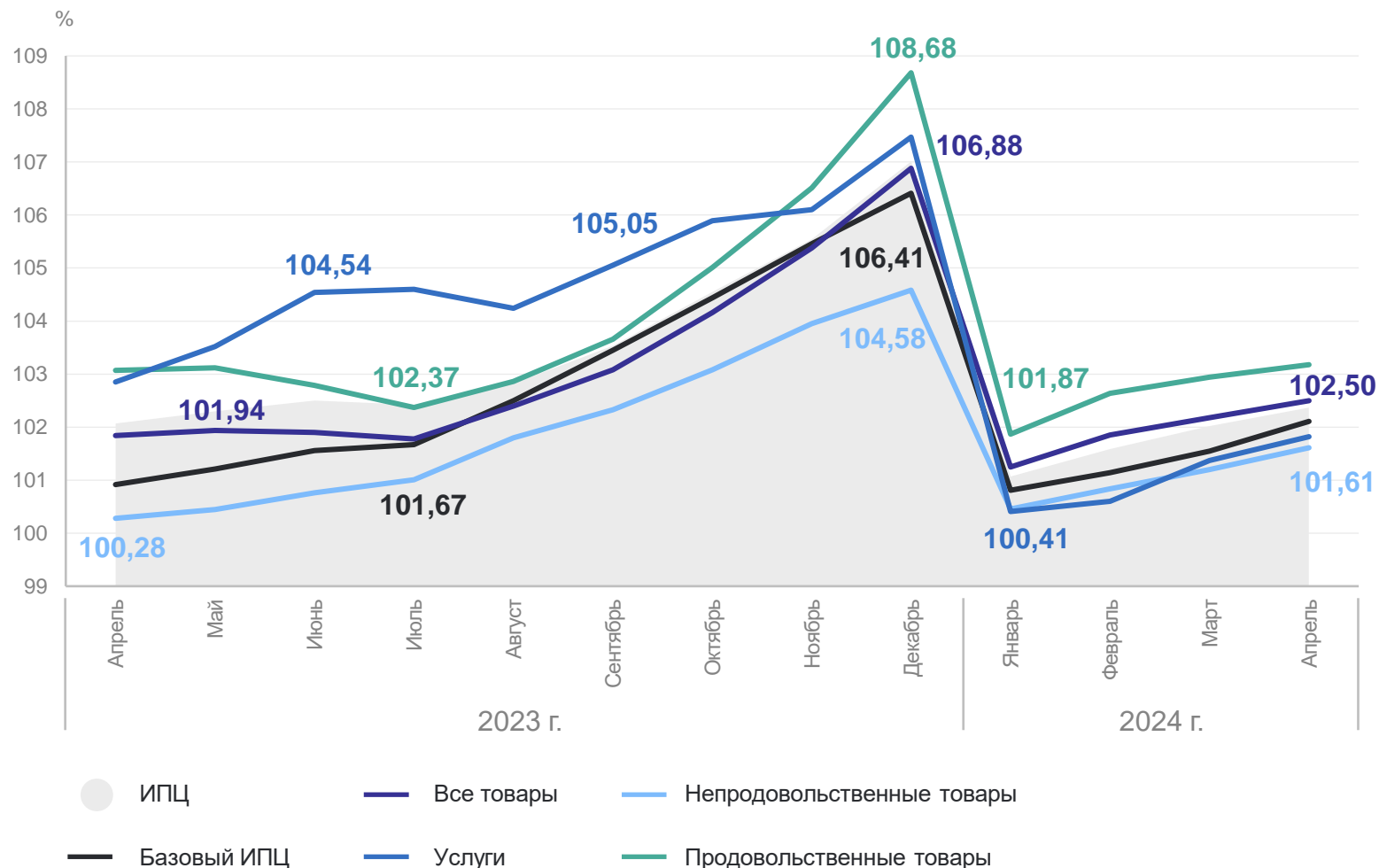
102,50 Все товары

103,18 Продовольственные
товары

101,61 Непродовольственные
товары

101,82 Услуги

102,11 Базовый ИПЦ



ИНДЕКСЫ ПОТРЕБИТЕЛЬСКИХ ЦЕН В АСТРАХАНСКОЙ ОБЛАСТИ

в % к аналогичному периоду предыдущего года

АСТРАХАНЬСТАТ

январь – апрель 2024 г.

107,31 Индекс
потребительских цен

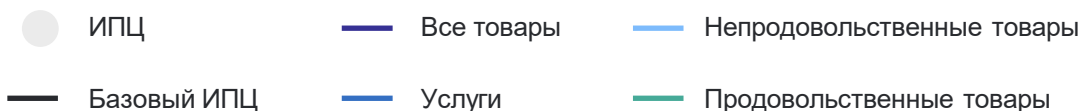
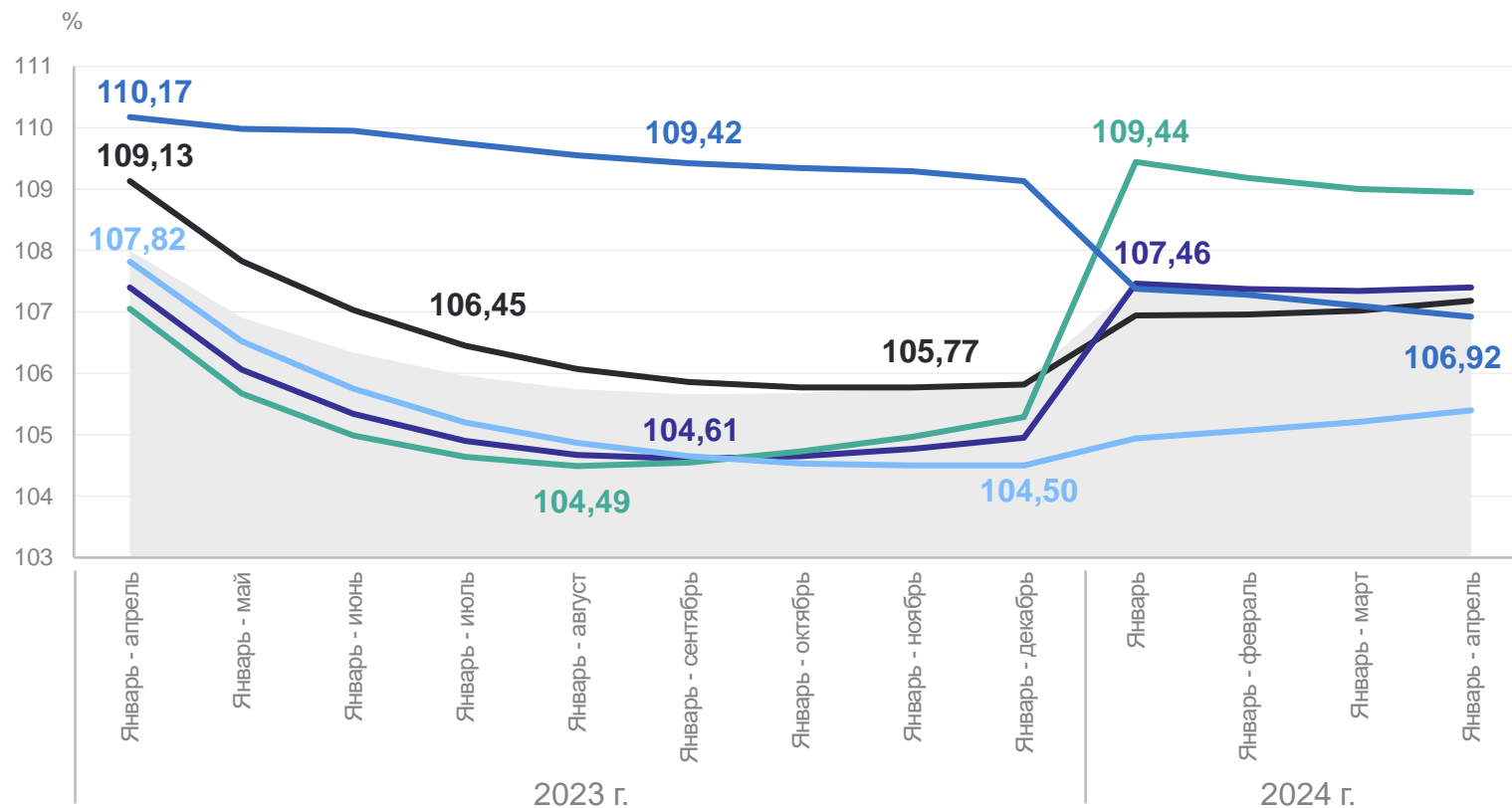
107,40 Все товары

108,95 Продовольственные
товары

105,40 Непродовольственные
товары

106,92 Услуги

107,18 Базовый ИПЦ



2

**Индексы потребительских цен
и средние потребительские цены
на продовольственные товары**

ИНДЕКСЫ ЦЕН В АСТРАХАНСКОЙ ОБЛАСТИ

апрель 2024 г. в % к предыдущему месяцу

АСТРАХАНЬСТАТ

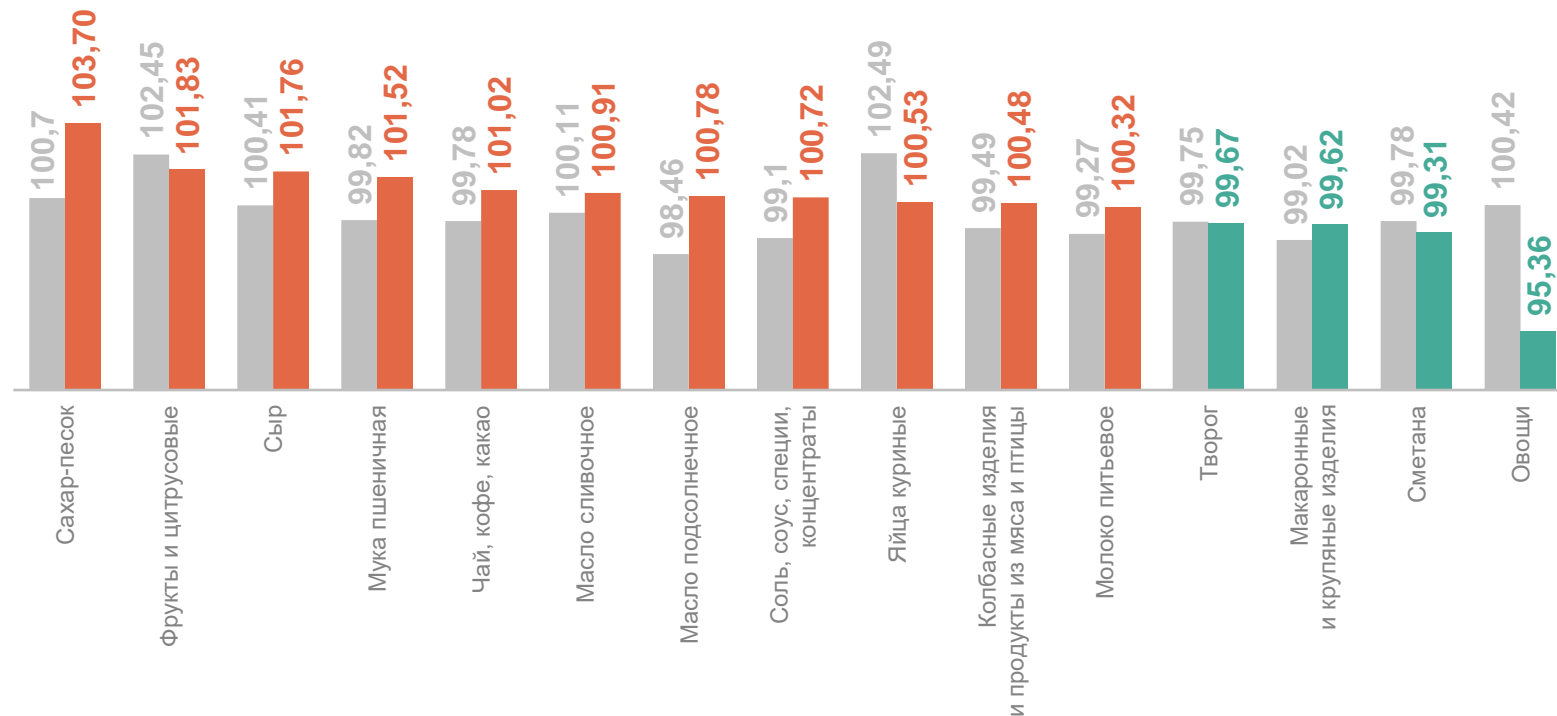
100,23 Продовольственные товары

100,47 Мясо и птица

100,51 Молоко и молочная продукция

100,12 Хлеб и хлебобулочные изделия

98,52 Плодоовощная продукция, включая картофель



● Апрель 2023 г. к марту 2023 г.

● Апрель 2024 г. к марту 2024 г.

СРЕДНИЕ ЦЕНЫ В АСТРАХАНСКОЙ ОБЛАСТИ

апрель 2024 г., рублей за килограмм

АСТРАХАНЬСТАТ

Яблоки **120,84** ↑

Апельсины **133,31** ↓

Виноград **261,73** ↑

Орехи **906,39** ↑

Бананы **145,91** ↓

Груши **236,93** ↑

Лимоны **132,21** ↓

Сухофрукты **501,02** ↓

Ягоды
замороженные **452,36** ↑

Огурцы свежие **150,39** ↓

Помидоры
свежие **207,73** ↓

Грибы свежие **333,47** ↑

Зелень свежая **647,49** ↑

Лук репчатый **31,73** ↓

Чеснок **362,41** ↑

Морковь **41,04** ↑

Овощи
замороженные **313,59** ↑

Свекла
столовая **48,42** ↑

Картофель **31,48** ↑

Капуста свежая
белокочанная **40,66** ↑

● Повышение

● Понижение

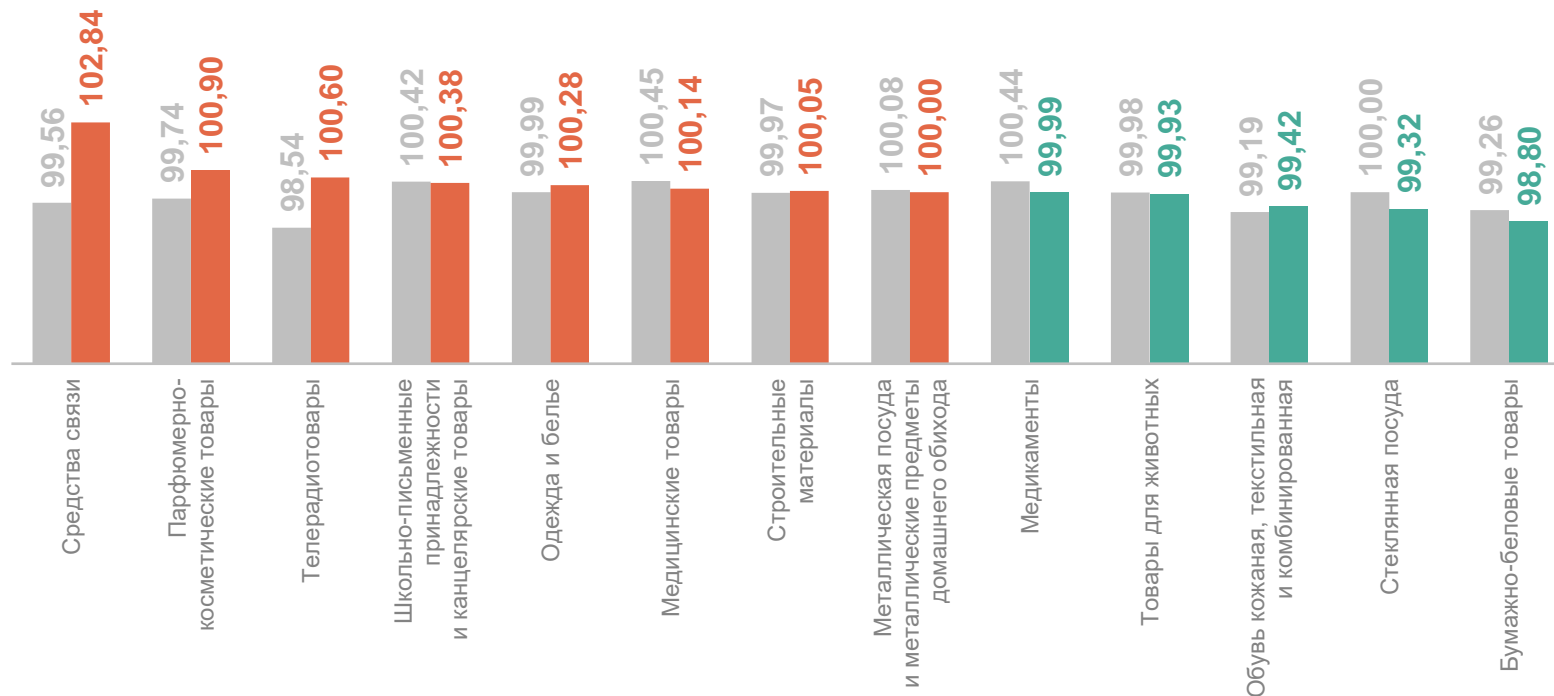
3

**Индексы потребительских цен
и средние потребительские цены
на непродовольственные товары**

ИНДЕКСЫ ЦЕН В АСТРАХАНСКОЙ ОБЛАСТИ

апрель 2024 г. в % к предыдущему месяцу

АСТРАХАНЬСТАТ



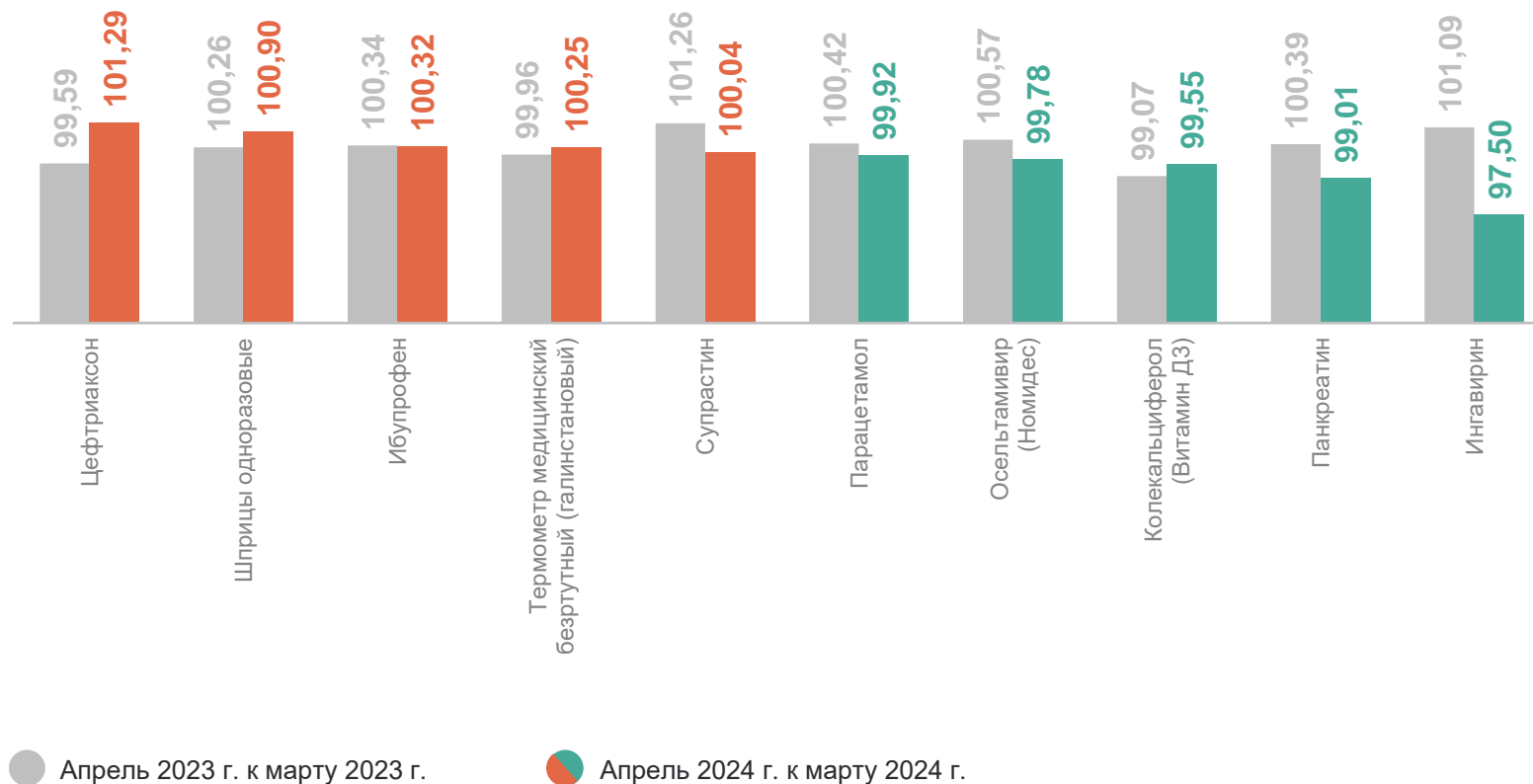
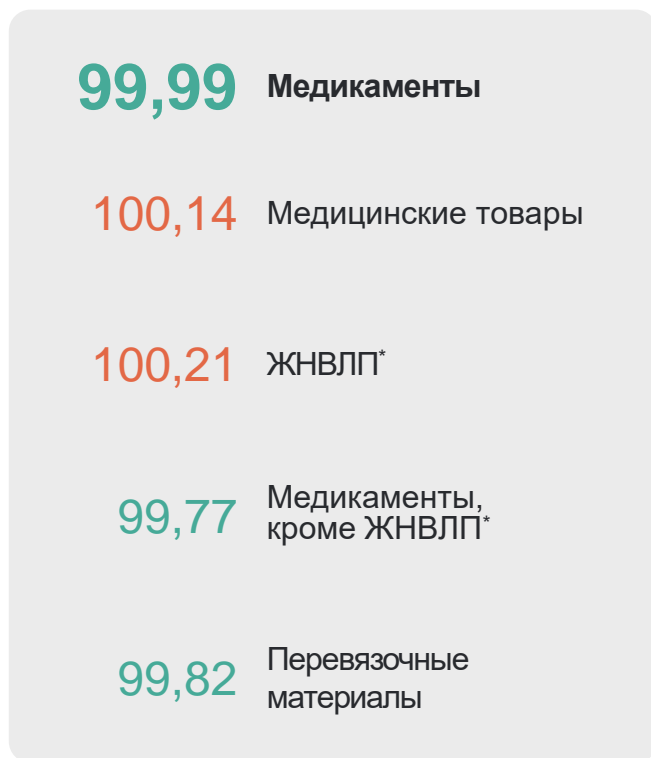
● Апрель 2023 г. к марту 2023 г.

● Апрель 2024 г. к марту 2024 г.

ИНДЕКСЫ ЦЕН В АСТРАХАНСКОЙ ОБЛАСТИ

апрель 2024 г. в % к предыдущему месяцу

АСТРАХАНЬСТАТ



*Жизненно необходимые и важнейшие лекарственные препараты

СРЕДНИЕ ЦЕНЫ В АСТРАХАНСКОЙ ОБЛАСТИ

апрель 2024 г., рублей

АСТРАХАНЬСТАТ

Мыло хозяйственное, 200 г

71,43 ↑

Мыло туалетное жидкое, 250 мл

135,43 ↑

Порошок стиральный, кг

212,66 ↓

Дезодорант, 50 мл

177,95 ↓

Жидкие чистящие и моющие средства, л

292,36 ↓

Крем для лица, 100 г (100 мл)

605,08 ↑

Дезинфицирующее средство для поверхностей, л

220,79 ↑

Крем для рук, 100 г (100 мл)

123,78 ↑

Мыло туалетное, 100 г

72,33 ↑

Крем детский, 100 г (100 мл)

197,64 ↑

Шампунь, 250 мл

215,44 ↑

Паста зубная, 100 г (100 мл)

166,05 ↑

Гель для душа, 250 мл

220,32 ↓

Пена для бритья, 200 мл

293,01 ↓

● Повышение

● Понижение

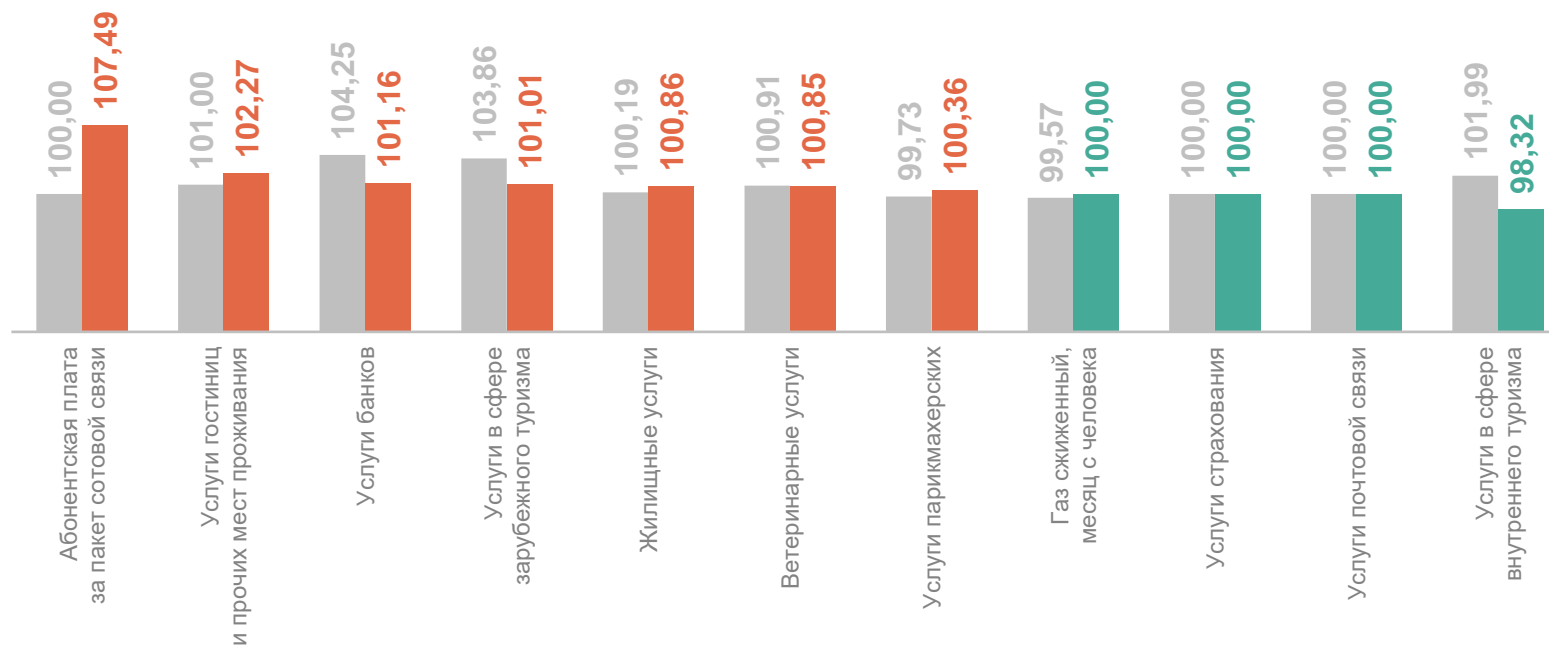
4

**Индексы потребительских цен
и средние потребительские цены
на услуги**

ИНДЕКСЫ ЦЕН В АСТРАХАНСКОЙ ОБЛАСТИ

апрель 2024 г. в % к предыдущему месяцу

АСТРАХАНЬСТАТ



● Апрель 2023 г. к марту 2023 г.

● Апрель 2024 г. к марту 2024 г.

СРЕДНИЕ ЦЕНЫ В АСТРАХАНСКОЙ ОБЛАСТИ

апрель 2024 г., рублей

АСТРАХАНЬСТАТ

Шиномонтаж колес легкового
автомобиля, услуга

389,89 ↑

Абонентская плата за пакет услуг
сотовой связи, месяц

634,86 ↑

Стирка и глажение белья
прямого, кг

76,00 ↑

Полет в салоне экономического
класса самолета, в расчете
на 1 000 км пути

5 782,13 ↓

Установка пластиковых окон, м²

10 452,70 ↑

Экскурсионные туры по России,
поездка

8 229,52 ●

Стрижка модельная
в женском зале

543,36 ↑

Пребывание пациента
в стационаре, койко-день

2 452,48 ●

Изготовление гроба, штука

5 703,18 ●

Лечение кариеса, пломба

2 815,10 ●

Проезд в такси,
в расчете на 1 км пути

40,83 ↑

Устная консультация юриста
по семейным вопросам

974,86 ●

Посещение детского ясли-сада,
день

196,30 ●

Годовая стоимость полиса
ОСАГО

10 670,53 ●

● Повышение

● Понижение

● Без изменений

5

**Индексы потребительских цен
в регионах Южного
Федерального округа**

апрель 2024 г. к марту 2024 г.



апрель 2024 г. к декабрю 2023 г.



январь – апрель 2024 г.
к январю – апрелю 2023 г.



● Значение индекса меньше, чем по России

● Значение индекса больше, чем по России

ИНДЕКС ПОТРЕБИТЕЛЬСКИХ ЦЕН НА ПРОДОВОЛЬСТВЕННЫЕ ТОВАРЫ

апрель 2024 г. к марту 2024 г.



апрель 2024 г. к декабрю 2023 г.



январь – апрель 2024 г.
к январю – апрелю 2023 г.



● Значение индекса меньше, чем по России

● Значение индекса больше, чем по России

ИНДЕКС ПОТРЕБИТЕЛЬСКИХ ЦЕН НА НЕПРОДОВОЛЬСТВЕННЫЕ ТОВАРЫ

апрель 2024 г. к марту 2024 г.



апрель 2024 г. к декабрю 2023 г.



январь – апрель 2024 г.
к январю – апрелю 2023 г.



● Значение индекса меньше, чем по России

● Значение индекса больше, чем по России

ИНДЕКС ПОТРЕБИТЕЛЬСКИХ ЦЕН НА УСЛУГИ

апрель 2024 г. к марту 2024 г.



апрель 2024 г. к декабрю 2023 г.



январь – апрель 2024 г.
к январю – апрелю 2023 г.



● Значение индекса меньше, чем по России

● Значение индекса больше, чем по России