



УПРАВЛЕНИЕ ФЕДЕРАЛЬНОЙ  
СЛУЖБЫ ГОСУДАРСТВЕННОЙ  
СТАТИСТИКИ ПО АСТРАХАНСКОЙ  
ОБЛАСТИ И РЕСПУБЛИКЕ КАЛМЫКИЯ

# ПОТРЕБИТЕЛЬСКИЕ ЦЕНЫ

в июне 2024 года

22.07.2024

Астраханская область

# СОДЕРЖАНИЕ

Индексы потребительских цен	4
Индексы потребительских цен и средние потребительские цены на продовольственные товары	8
Индексы потребительских цен и средние потребительские цены на непродовольственные товары	11
Индексы потребительских цен и средние потребительские цены на услуги	15
Индексы потребительских цен в регионах Южного Федерального округа	18

1

## Индексы потребительских цен

# ИНДЕКСЫ ПОТРЕБИТЕЛЬСКИХ ЦЕН В АСТРАХАНСКОЙ ОБЛАСТИ

в % к предыдущему месяцу

АСТРАХАНЬСТАТ

июнь 2024 г.

**100,88** Индекс  
потребительских цен

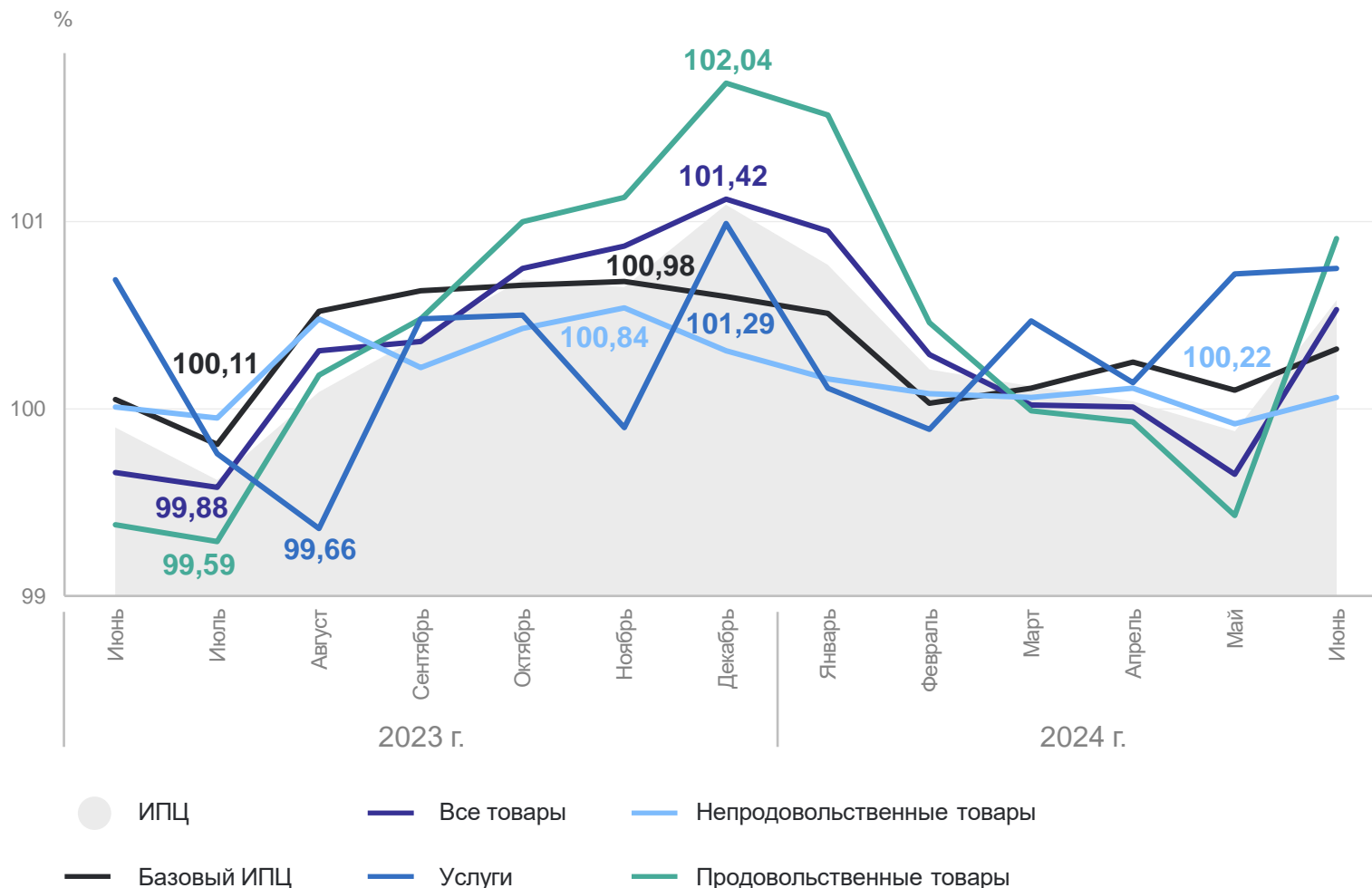
100,83 Все товары

101,21 Продовольственные  
товары

100,36 Непродовольственные  
товары

101,05 Услуги

100,62 Базовый ИПЦ



# ИНДЕКСЫ ПОТРЕБИТЕЛЬСКИХ ЦЕН В АСТРАХАНСКОЙ ОБЛАСТИ

в % к декабрю предыдущего года

АСТРАХАНЬСТАТ

июнь 2024 г.

**103,45** Индекс  
потребительских цен

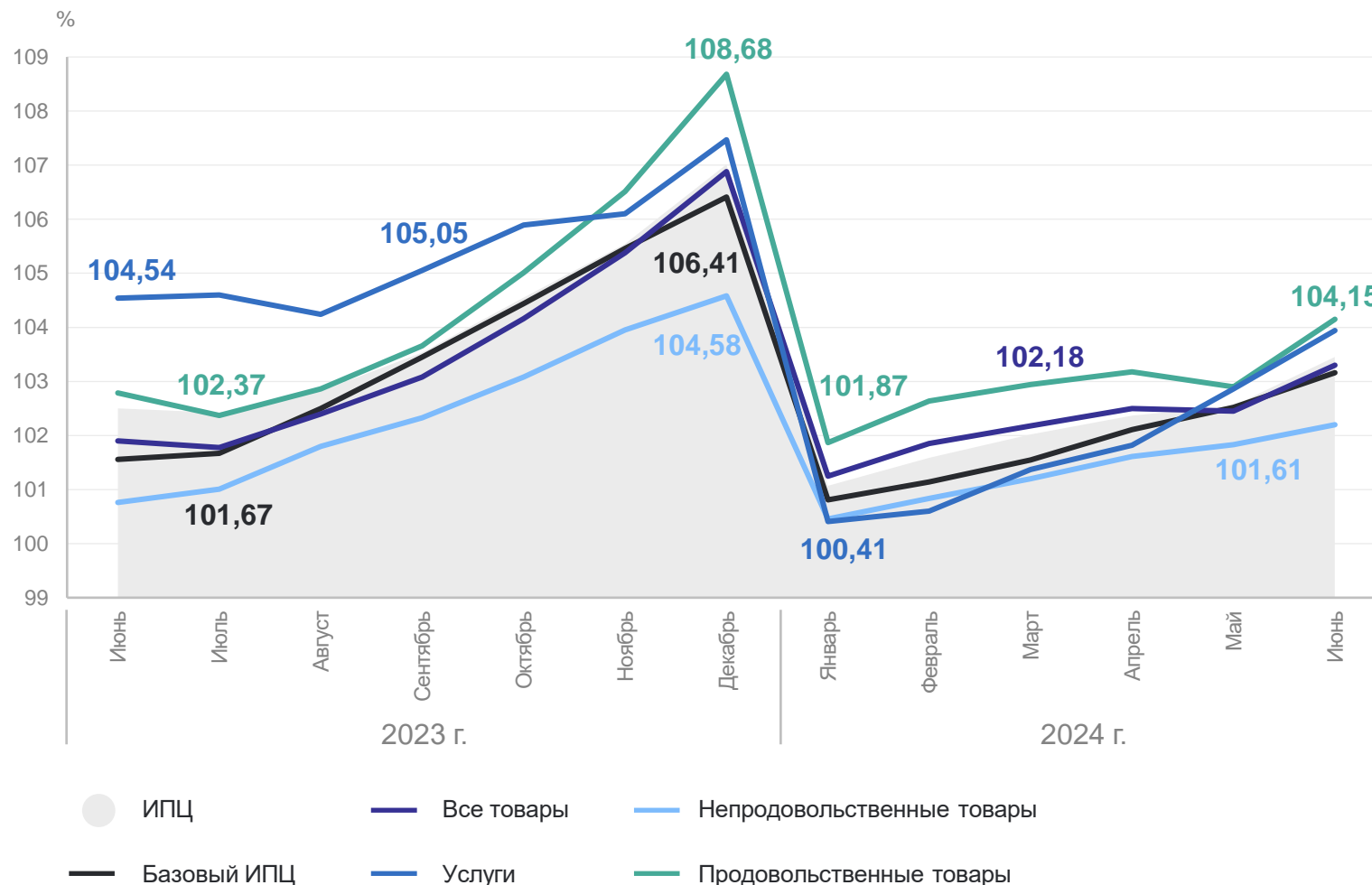
103,30 Все товары

104,15 Продовольственные  
товары

102,20 Непродовольственные  
товары

103,94 Услуги

103,16 Базовый ИПЦ



# ИНДЕКСЫ ПОТРЕБИТЕЛЬСКИХ ЦЕН В АСТРАХАНСКОЙ ОБЛАСТИ

в % к аналогичному периоду предыдущего года

АСТРАХАНЬСТАТ

январь – июнь 2024 г.

**107,42** Индекс  
потребительских цен

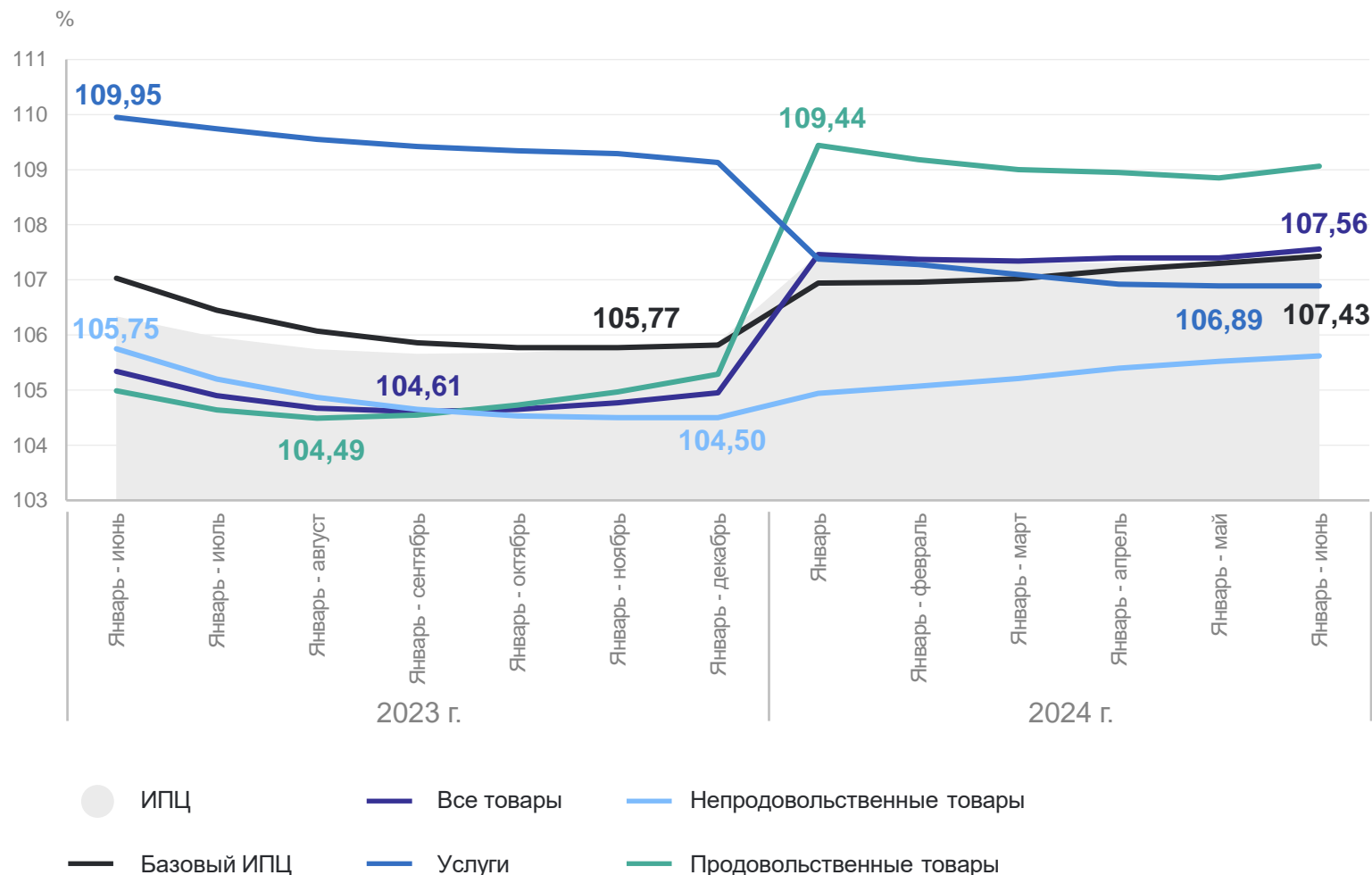
107,56 Все товары

109,06 Продовольственные  
товары

105,62 Непродовольственные  
товары

106,89 Услуги

107,43 Базовый ИПЦ



# 2

**Индексы потребительских цен  
и средние потребительские цены  
на продовольственные товары**

# ИНДЕКСЫ ЦЕН В АСТРАХАНСКОЙ ОБЛАСТИ

июнь 2024 г. в % к предыдущему месяцу

АСТРАХАНЬСТАТ

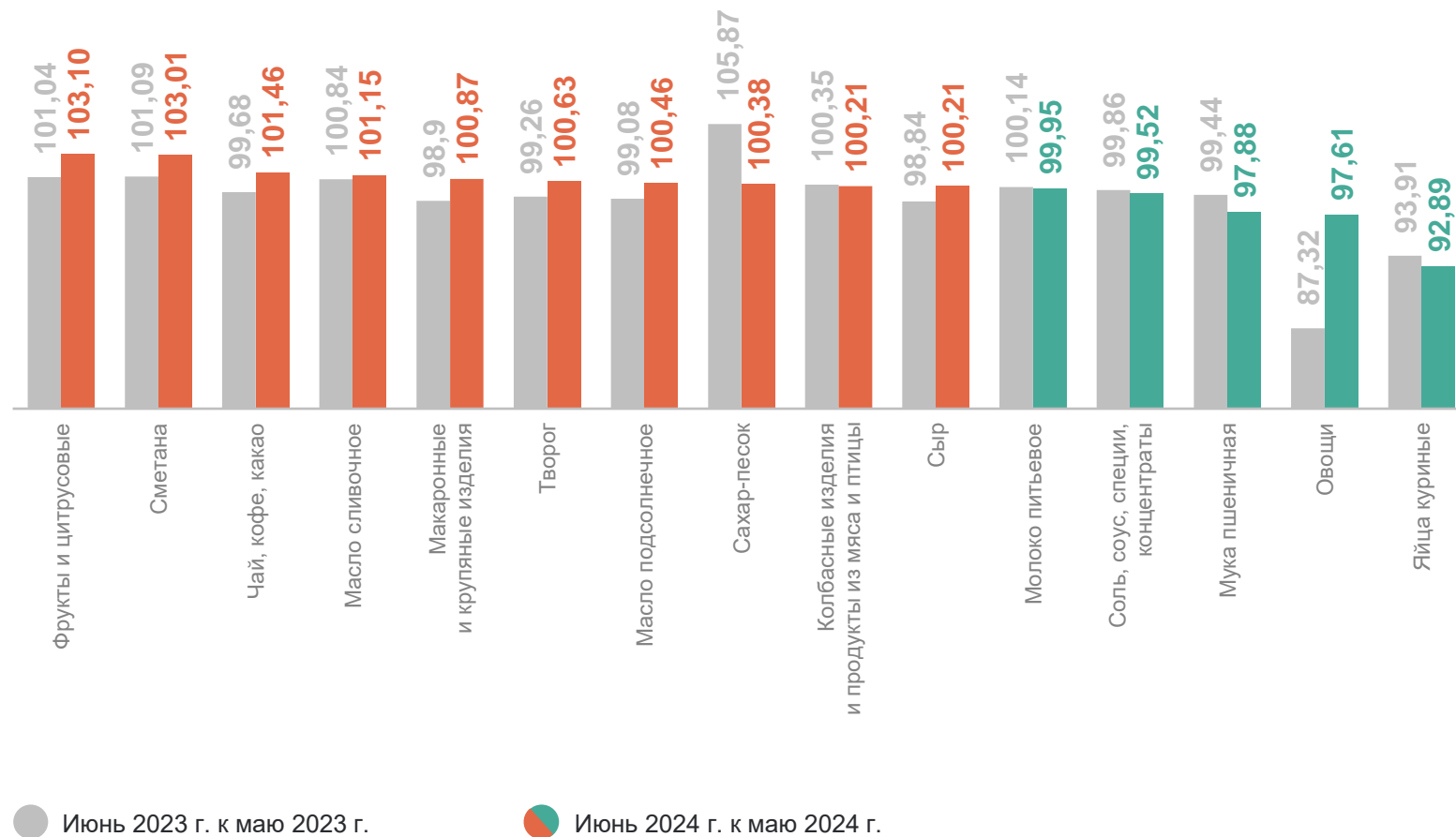
**101,21** Продовольственные  
товары

101,36 Мясо и птица

101,16 Молоко и молочная  
продукция

100,99 Хлеб и хлебо-  
булочные изделия

106,16 Плодоовощная  
продукция, включая  
картофель





# СРЕДНИЕ ЦЕНЫ В АСТРАХАНСКОЙ ОБЛАСТИ

июнь 2024 г., рублей за килограмм

## АСТРАХАНЬСТАТ

Яблоки **138,00** ↑

Апельсины **132,55** ↑

Виноград **271,03** ↓

Орехи **906,83** ↓

Бананы **143,97** ↓

Груши **219,40** ↓

Лимоны **151,18** ↑

Сухофрукты **493,03** ↓

Ягоды  
замороженные **453,23** ↑

Огурцы свежие **80,16** ↓

Помидоры  
свежие **151,69** ↓

Грибы свежие **336,72** ↓

Зелень свежая **634,56** ↑

Лук репчатый **49,07** ↑

Чеснок **365,98** ↓

Морковь **63,76** ↑

Овощи  
замороженные **314,04** ↓

Свекла  
столовая **74,71** ↑

Картофель **60,60** ↑

Капуста свежая  
белокочанная **38,36** ↓

● Повышение

● Понижение

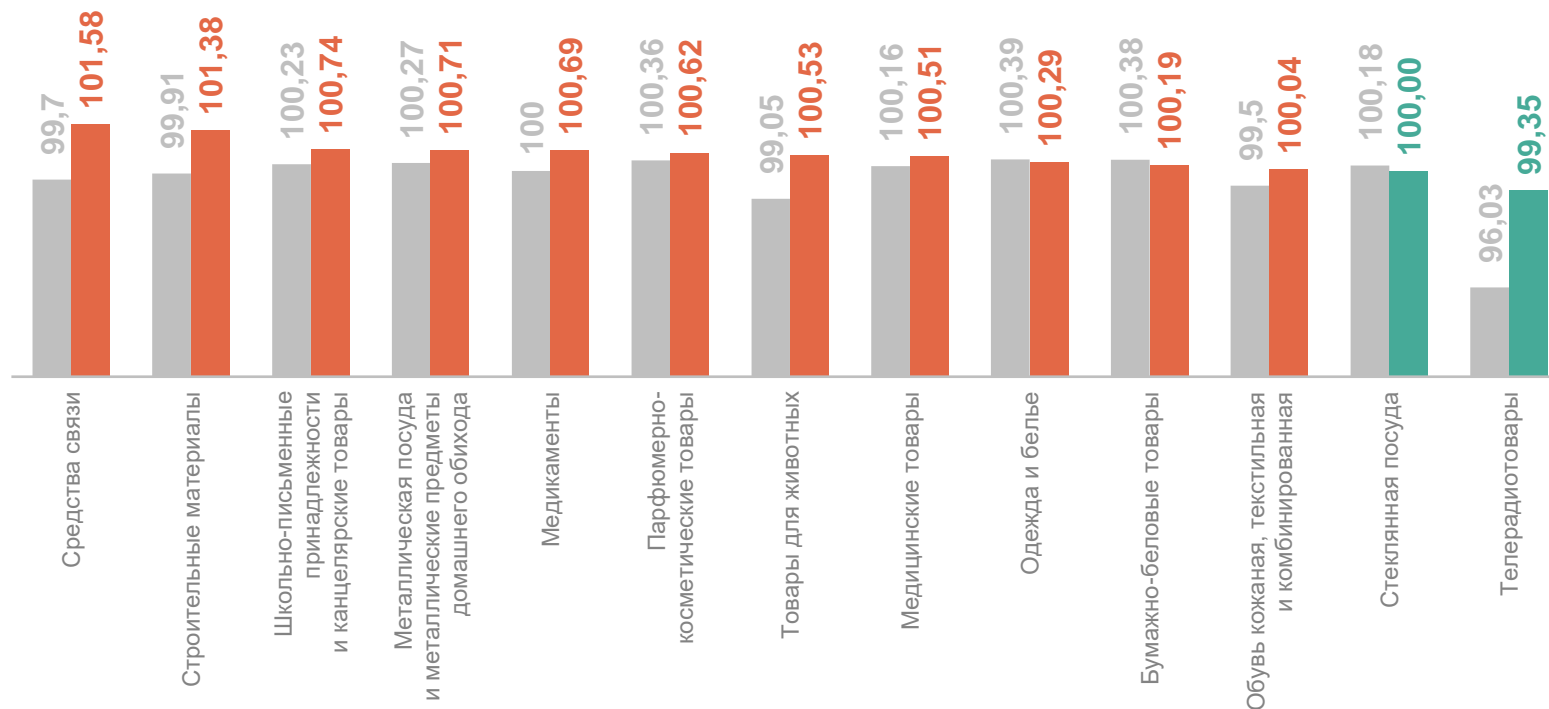
3

**Индексы потребительских цен  
и средние потребительские цены  
на непродовольственные товары**

# ИНДЕКСЫ ЦЕН В АСТРАХАНСКОЙ ОБЛАСТИ

июнь 2024 г. в % к предыдущему месяцу

АСТРАХАНЬСТАТ



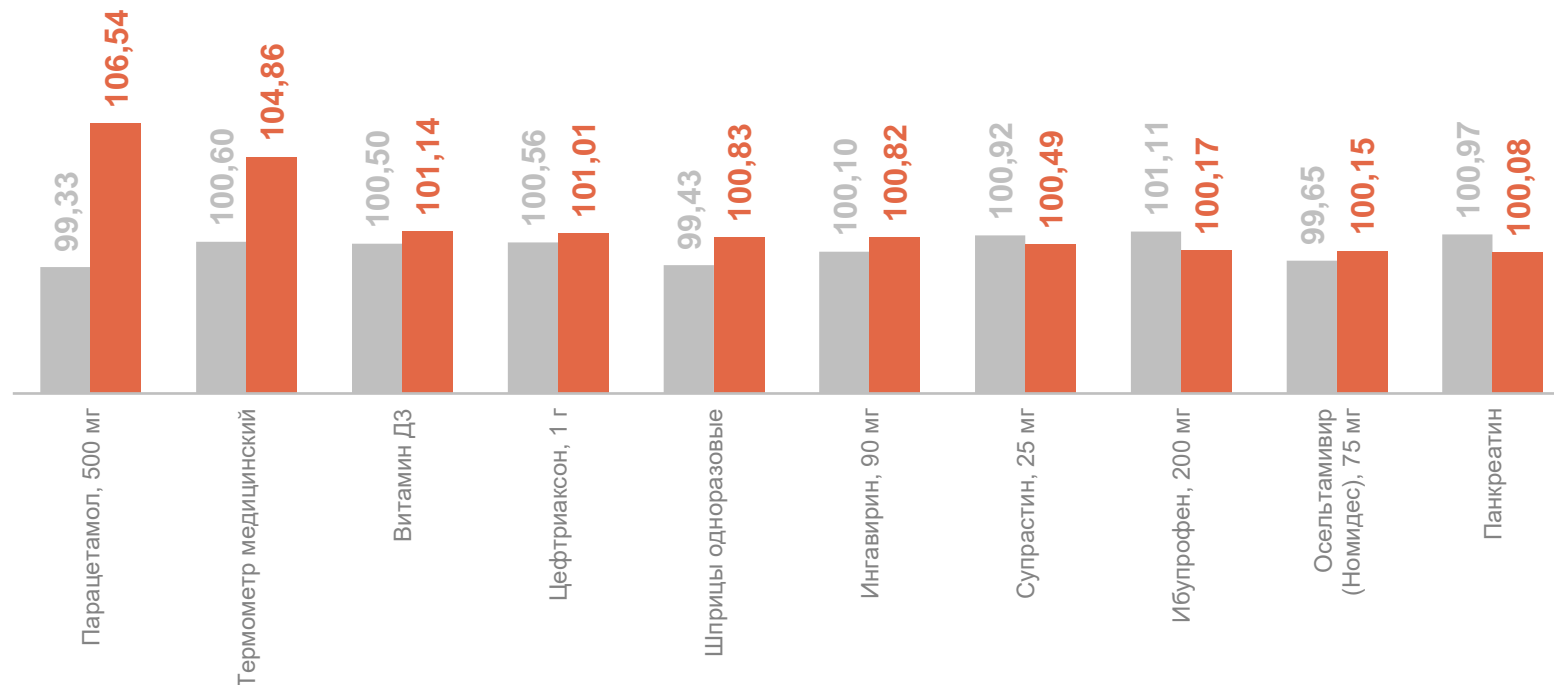
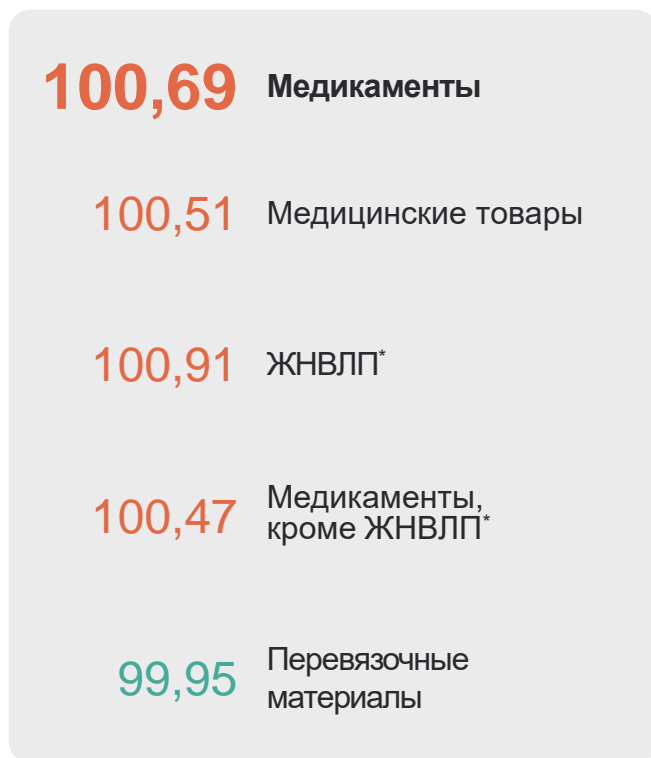
● Июнь 2023 г. к маю 2023 г.

● Июнь 2024 г. к маю 2024 г.

# ИНДЕКСЫ ЦЕН В АСТРАХАНСКОЙ ОБЛАСТИ

июнь 2024 г. в % к предыдущему месяцу

АСТРАХАНЬСТАТ



● Июнь 2023 г. к маю 2023 г.

● Июнь 2024 г. к маю 2024 г.

\*Жизненно необходимые и важнейшие лекарственные препараты

# СРЕДНИЕ ЦЕНЫ В АСТРАХАНСКОЙ ОБЛАСТИ

июнь 2024 г., рублей

АСТРАХАНЬСТАТ

Мыло хозяйственное, 200 г

72,62 ↓

Мыло туалетное жидкое, 250 мл

134,26 ↑

Порошок стиральный, кг

208,58 ↓

Дезодорант, 50 мл

175,52 ↑

Жидкие чистящие и моющие средства, л

292,37 ↓

Крем для лица, 100 г (100 мл)

615,18 ↑

Дезинфицирующее средство для поверхностей, л

227,15 ↑

Крем для рук, 100 г (100 мл)

125,78 ↑

Мыло туалетное, 100 г

70,16 ↓

Крем детский, 100 г (100 мл)

200,02 ↑

Шампунь, 250 мл

214,85 ↑

Паста зубная, 100 г (100 мл)

164,71 ↓

Гель для душа, 250 мл

220,85 ↑

Пена для бритья, 200 мл

286,83 ↓

● Повышение

● Понижение

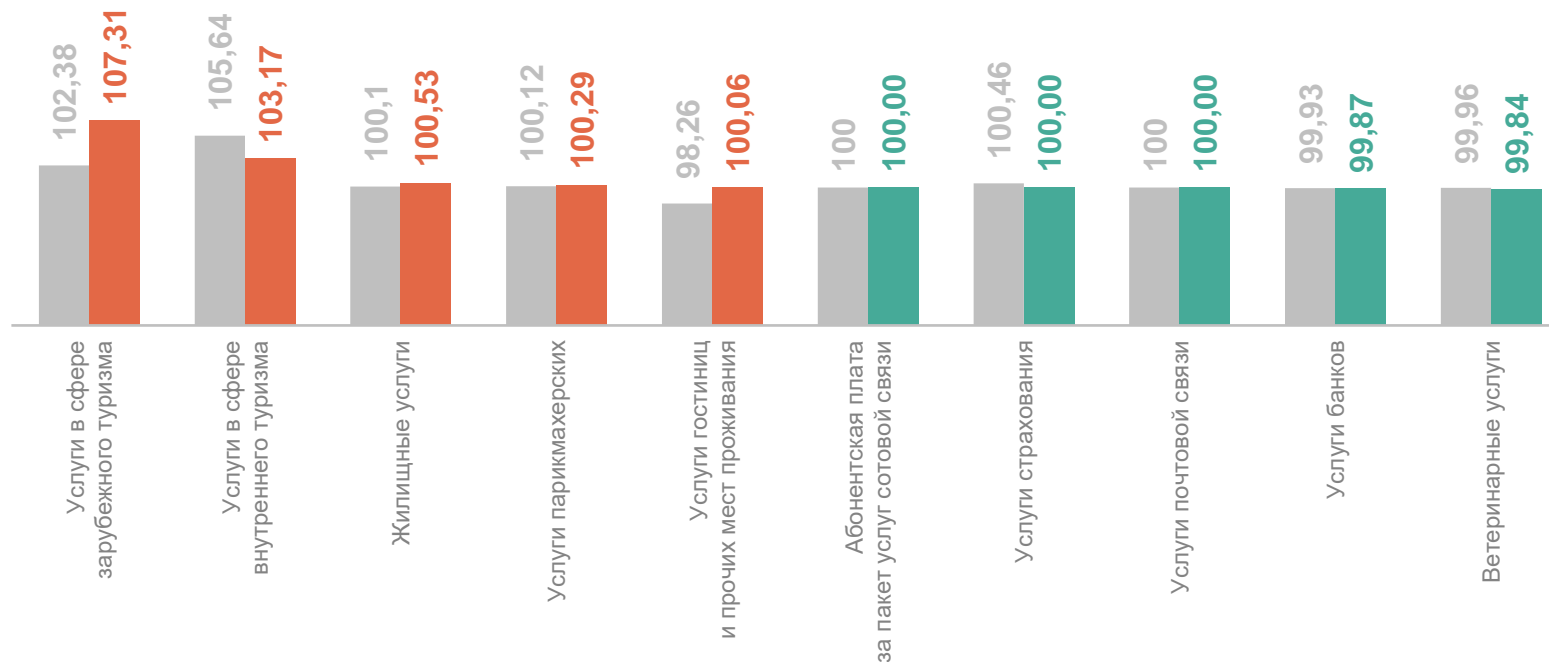
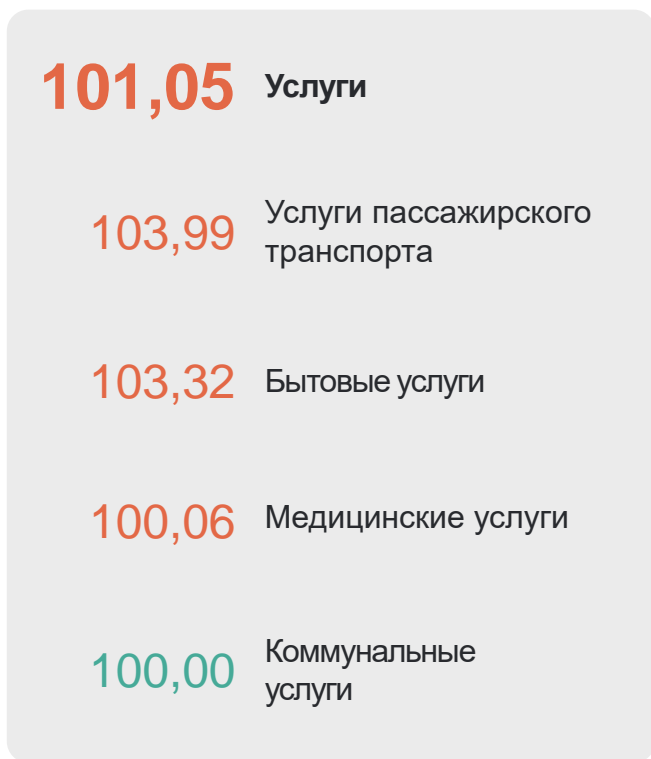
4

**Индексы потребительских цен  
и средние потребительские цены  
на услуги**

# ИНДЕКСЫ ЦЕН В АСТРАХАНСКОЙ ОБЛАСТИ

июнь 2024 г. в % к предыдущему месяцу

АСТРАХАНЬСТАТ



● Июнь 2023 г. к маю 2023 г.

● Июнь 2024 г. к маю 2024 г.

# СРЕДНИЕ ЦЕНЫ В АСТРАХАНСКОЙ ОБЛАСТИ

июнь 2024 г., рублей

АСТРАХАНЬСТАТ

Шиномонтаж колес легкового  
автомобиля, услуга

**389,77** ●

Абонентская плата за пакет услуг  
сотовой связи, месяц

**634,86** ●

Стирка и глажение белья  
прямого, кг

**77,07** ↑

Полет в салоне экономического  
класса самолета, в расчете  
на 1 000 км пути

**7 639,60** ↑

Установка пластиковых окон, м<sup>2</sup>

**10 534,07** ↑

Экскурсионные туры по России,  
поездка

**8 229,52** ●

Стрижка модельная  
в женском зале

**549,38** ↑

Пребывание пациента  
в стационаре, койко-день

**2 452,48** ●

Посещение музея  
и выставки, билет

**114,01** ●

Лечение кариеса, пломба

**2 815,10** ●

Проезд в такси,  
в расчете на 1 км пути

**40,15** ↓

Устная консультация юриста  
по семейным вопросам

**1 012,00** ↑

Посещение детского ясли-сада,  
день

**196,30** ●

Годовая стоимость полиса  
ОСАГО

**10 670,53** ●

● Повышение

● Понижение

● Без изменений



5

**Индексы потребительских цен  
в регионах Южного  
Федерального округа**

июнь 2024 г. к маю 2024 г.



июнь 2024 г. к декабрю 2023 г.



январь – июнь 2024 г.  
к январю – июню 2023 г.



● Значение индекса меньше, чем по России

● Значение индекса больше, чем по России

# ИНДЕКС ПОТРЕБИТЕЛЬСКИХ ЦЕН НА ПРОДОВОЛЬСТВЕННЫЕ ТОВАРЫ

июнь 2024 г. к маю 2024 г.



июнь 2024 г. к декабрю 2023 г.



январь – июнь 2024 г.  
к январю – июню 2023 г.



● Значение индекса меньше, чем по России

● Значение индекса больше, чем по России

# ИНДЕКС ПОТРЕБИТЕЛЬСКИХ ЦЕН НА НЕПРОДОВОЛЬСТВЕННЫЕ ТОВАРЫ

июнь 2024 г. к маю 2024 г.



июнь 2024 г. к декабрю 2023 г.



январь – июнь 2024 г.  
к январю – июню 2023 г.



● Значение индекса меньше, чем по России

● Значение индекса больше, чем по России

# ИНДЕКС ПОТРЕБИТЕЛЬСКИХ ЦЕН НА УСЛУГИ

июнь 2024 г. к маю 2024 г.



июнь 2024 г. к декабрю 2023 г.



январь – июнь 2024 г.  
к январю – июню 2023 г.



● Значение индекса меньше, чем по России

● Значение индекса больше, чем по России