



УПРАВЛЕНИЕ ФЕДЕРАЛЬНОЙ  
СЛУЖБЫ ГОСУДАРСТВЕННОЙ  
СТАТИСТИКИ ПО АСТРАХАНСКОЙ  
ОБЛАСТИ И РЕСПУБЛИКЕ КАЛМЫКИЯ

# ПОТРЕБИТЕЛЬСКИЕ ЦЕНЫ

в сентябре 2024 года

25.10.2024

Астраханская область

# СОДЕРЖАНИЕ

Индексы потребительских цен	4
Индексы потребительских цен и средние потребительские цены на продовольственные товары	8
Индексы потребительских цен и средние потребительские цены на непродовольственные товары	11
Индексы потребительских цен и средние потребительские цены на услуги	15
Индексы потребительских цен в регионах Южного Федерального округа	18

1

## Индексы потребительских цен

# ИНДЕКСЫ ПОТРЕБИТЕЛЬСКИХ ЦЕН В АСТРАХАНСКОЙ ОБЛАСТИ

в % к предыдущему месяцу

АСТРАХАНЬСТАТ

сентябрь 2024 г.

**100,10** Индекс  
потребительских цен

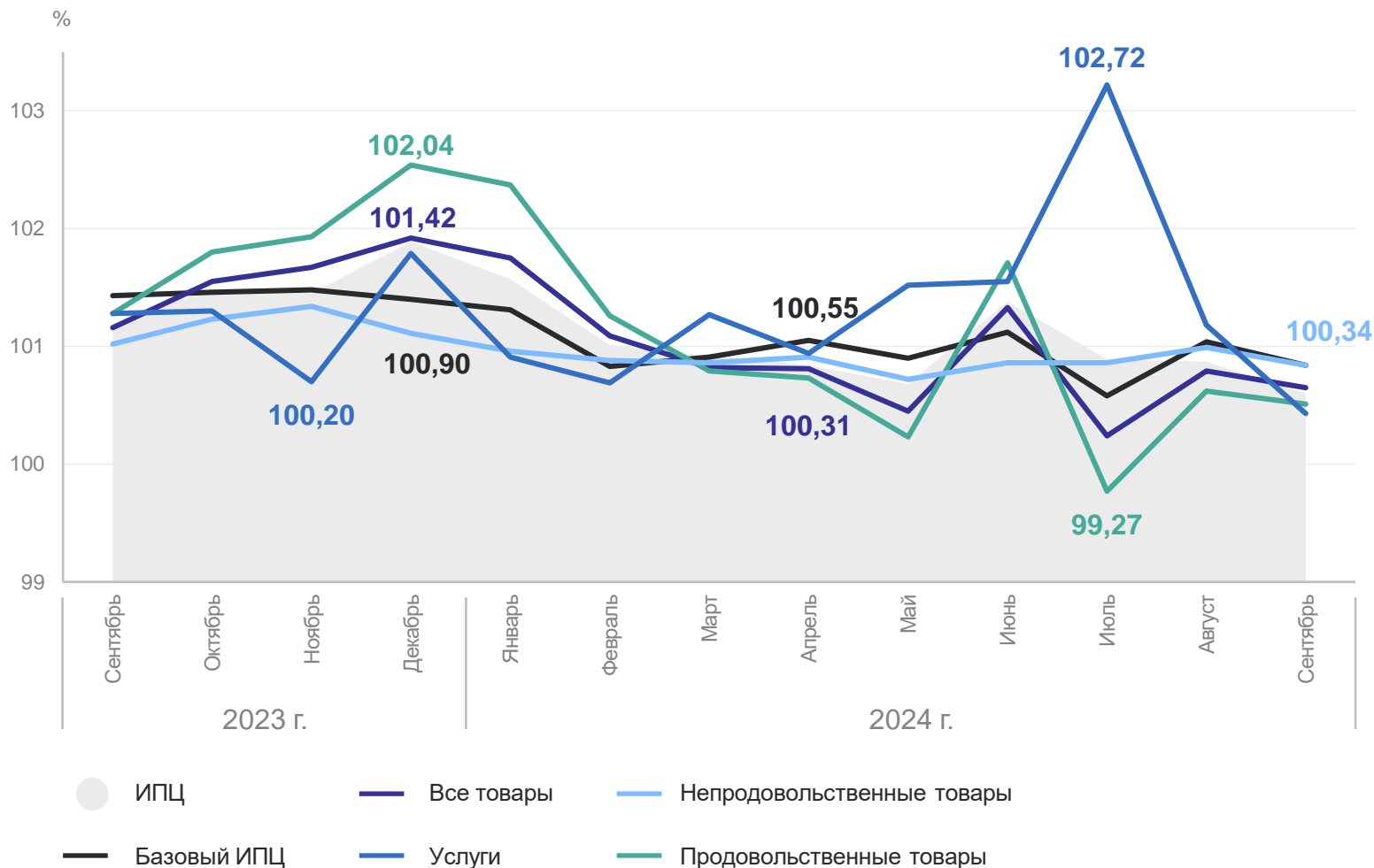
100,15 Все товары

100,01 Продовольственные  
товары

100,34 Непродовольственные  
товары

99,93 Услуги

100,34 Базовый ИПЦ



# ИНДЕКСЫ ПОТРЕБИТЕЛЬСКИХ ЦЕН В АСТРАХАНСКОЙ ОБЛАСТИ

в % к декабрю предыдущего года

АСТРАХАНЬСТАТ

сентябрь 2024 г.

**104,33** Индекс  
потребительских цен

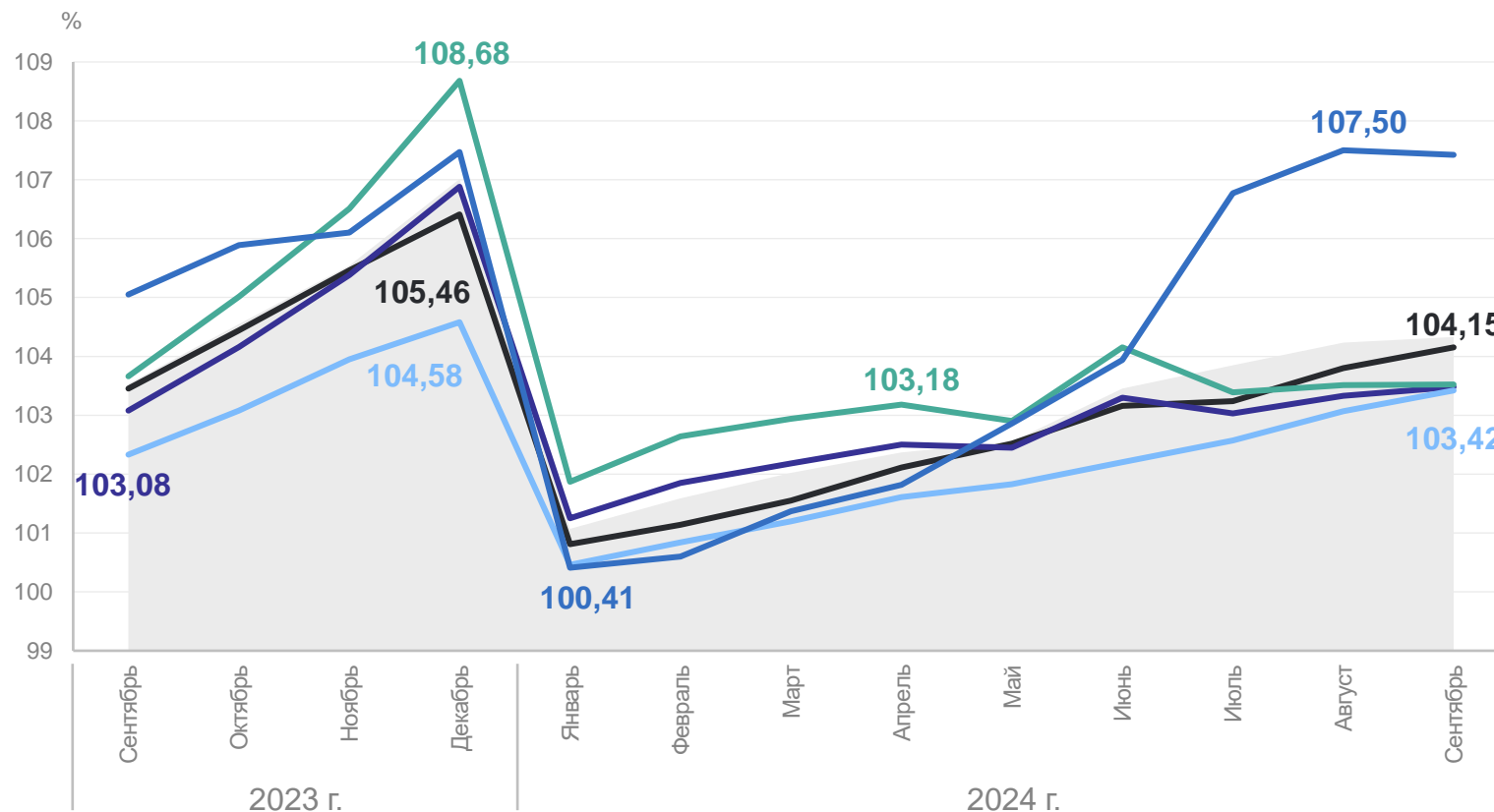
103,48 Все товары

103,52 Продовольственные  
товары

103,42 Непродовольственные  
товары

107,42 Услуги

104,15 Базовый ИПЦ



● ИПЦ  
— Все товары  
— Непродовольственные товары  
— Базовый ИПЦ  
— Услуги  
— Продовольственные товары

# ИНДЕКСЫ ПОТРЕБИТЕЛЬСКИХ ЦЕН В АСТРАХАНСКОЙ ОБЛАСТИ

в % к аналогичному периоду предыдущего года

АСТРАХАНЬСТАТ

январь – сентябрь 2024 г.

**107,71** Индекс  
потребительских цен

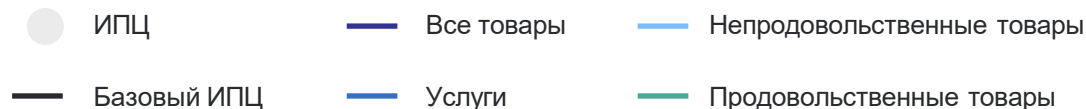
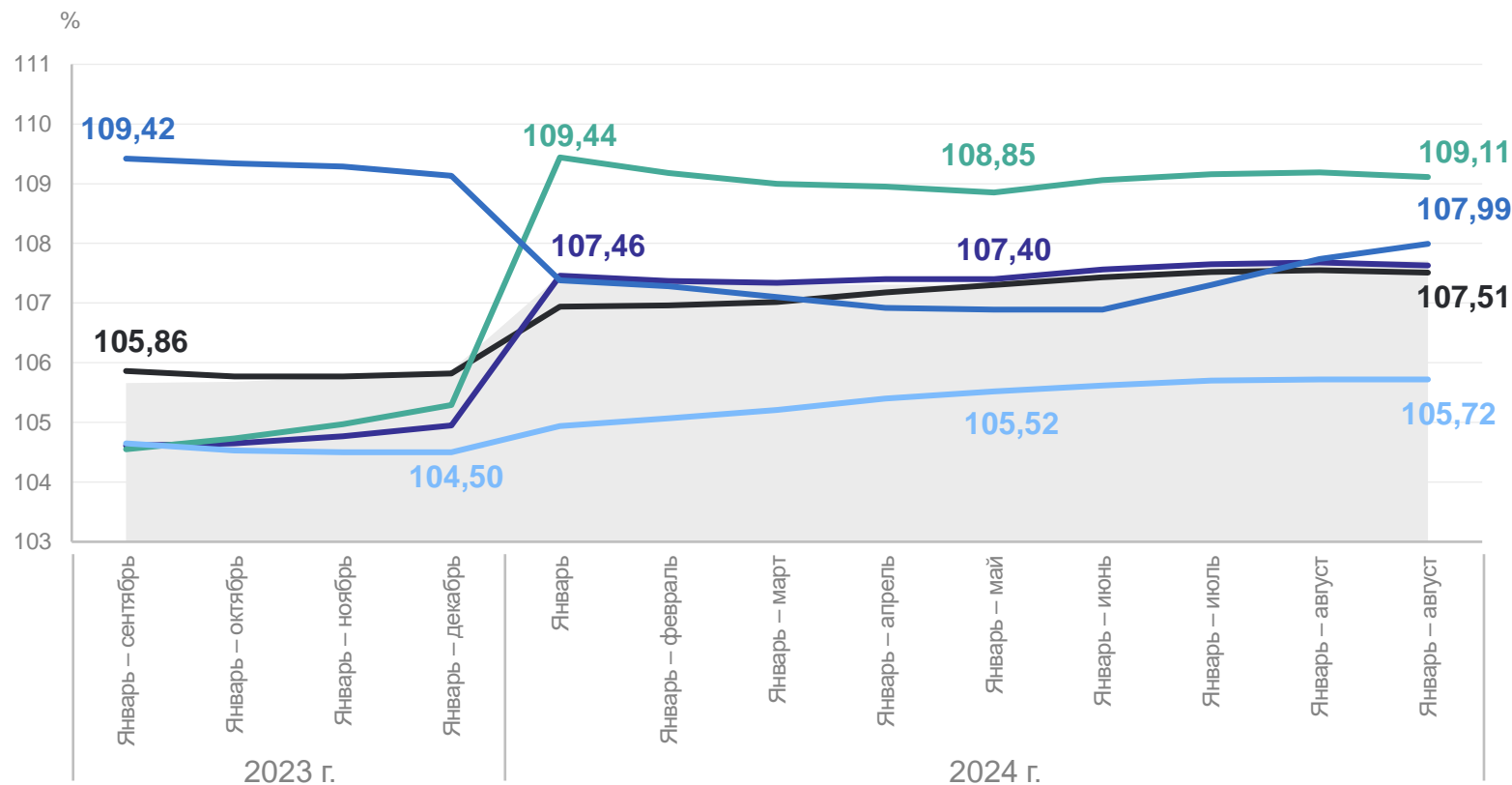
**107,63** Все товары

**109,11** Продовольственные  
товары

**105,72** Непродовольственные  
товары

**107,99** Услуги

**107,51** Базовый ИПЦ



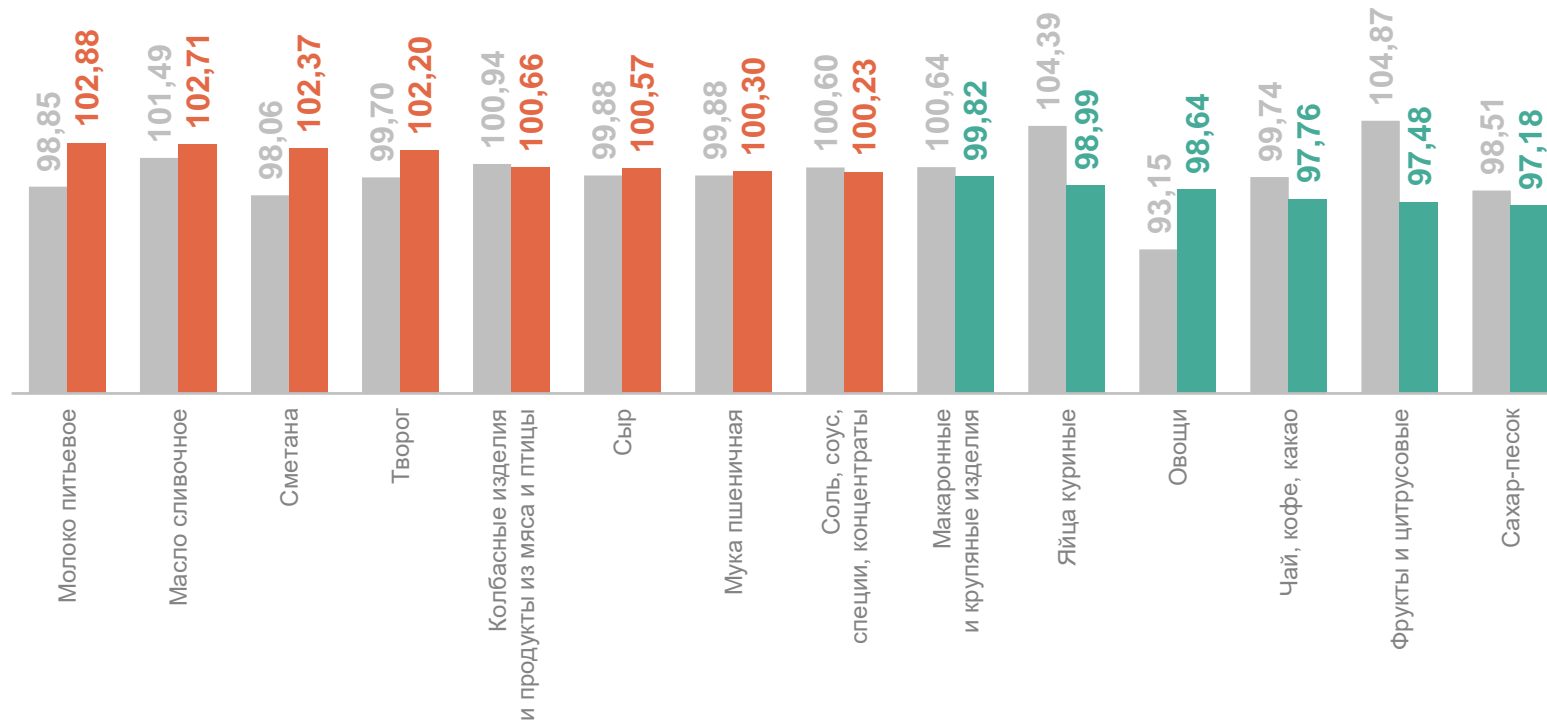
# 2

**Индексы потребительских цен  
и средние потребительские цены  
на продовольственные товары**

# ИНДЕКСЫ ЦЕН В АСТРАХАНСКОЙ ОБЛАСТИ

сентябрь 2024 г. в % к предыдущему месяцу

АСТРАХАНЬСТАТ



● Сентябрь 2023 г. к августу 2023 г.

● Сентябрь 2024 г. к августу 2024 г.



# СРЕДНИЕ ЦЕНЫ В АСТРАХАНСКОЙ ОБЛАСТИ

сентябрь 2024 г., рублей за килограмм

## АСТРАХАНЬСТАТ

Яблоки **127,39** ↓

Апельсины **163,32** ↑

Виноград **233,93** ↓

Орехи **926,37** ↑

Бананы **136,30** ↓

Груши **202,30** ↓

Лимоны **175,82** ↑

Сухофрукты **505,22** ↑

Ягоды  
замороженные **440,49** ↓

Огурцы свежие **101,94** ↑

Помидоры  
свежие **128,74** ↑

Грибы свежие **333,45** ↑

Зелень свежая **655,13** ↓

Лук репчатый **35,82** ↓

Чеснок **363,21** ↑

Морковь **47,42** ↓

Овощи  
замороженные **323,47** ↑

Свекла  
столовая **44,71** ↓

Картофель **42,29** ↓

Капуста свежая  
белокочанная **43,41** ↓

● Повышение

● Понижение

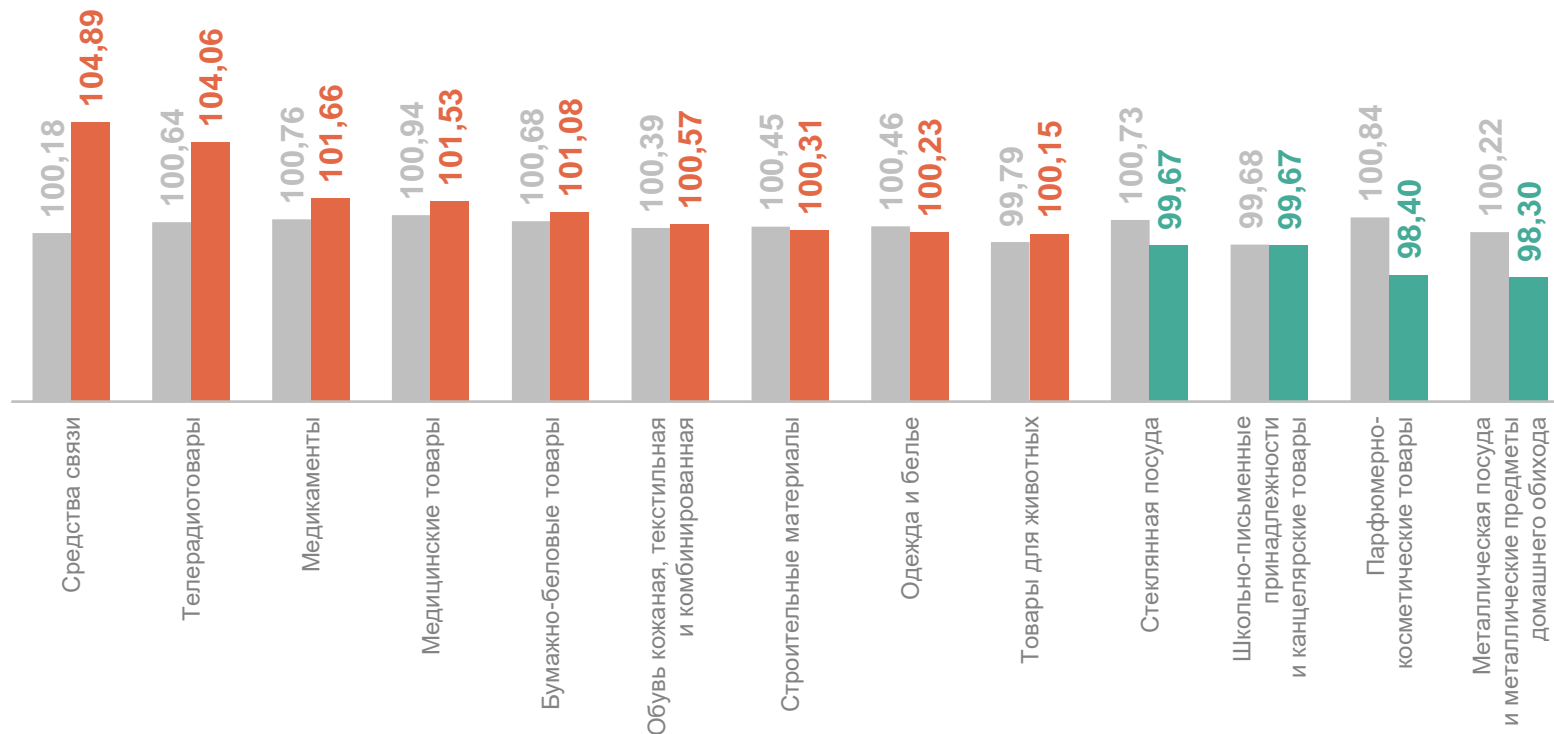
3

**Индексы потребительских цен  
и средние потребительские цены  
на непродовольственные товары**

# ИНДЕКСЫ ЦЕН В АСТРАХАНСКОЙ ОБЛАСТИ

сентябрь 2024 г. в % к предыдущему месяцу

АСТРАХАНЬСТАТ



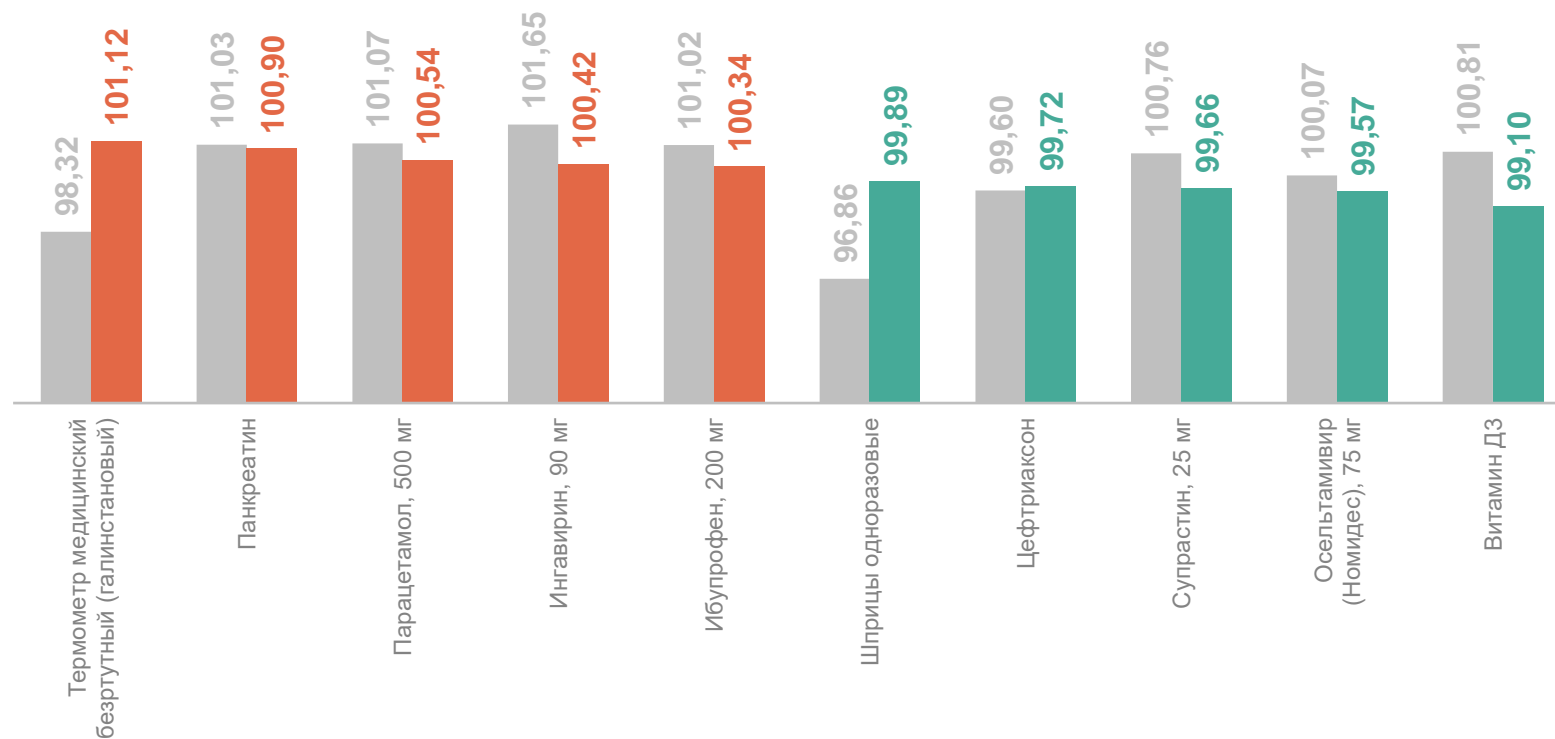
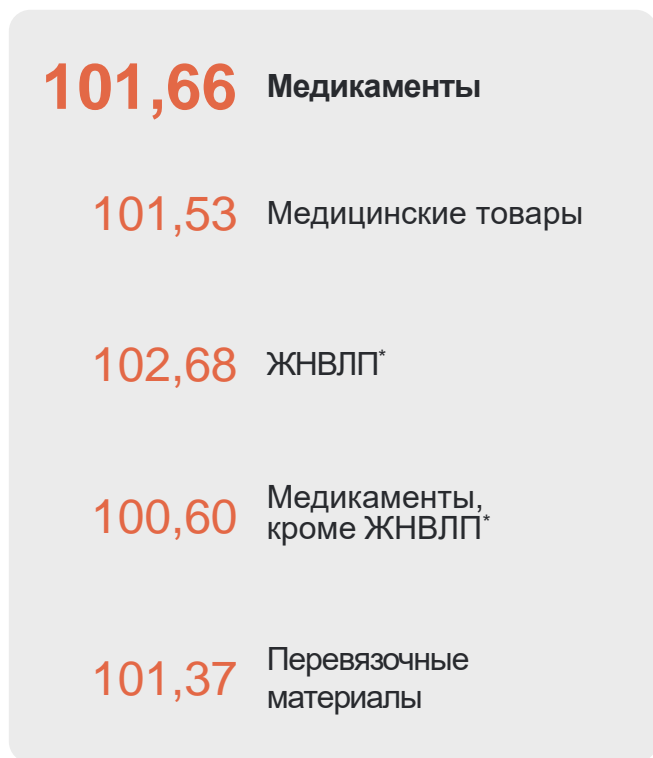
● Сентябрь 2023 г. к августу 2023 г.

● Сентябрь 2024 г. к августу 2024 г.

# ИНДЕКСЫ ЦЕН В АСТРАХАНСКОЙ ОБЛАСТИ

сентябрь 2024 г. в % к предыдущему месяцу

АСТРАХАНЬСТАТ



● Сентябрь 2023 г. к августу 2023 г.

● Сентябрь 2024 г. к августу 2024 г.

\*Жизненно необходимые и важнейшие лекарственные препараты.

# СРЕДНИЕ ЦЕНЫ В АСТРАХАНСКОЙ ОБЛАСТИ

сентябрь 2024 г., рублей

АСТРАХАНЬСТАТ

Мыло хозяйственное, 200 г

**73,19** ↑

Мыло туалетное жидкое, 250 мл

**122,42** ↓

Порошок стиральный, кг

**192,03** ↓

Дезодорант, 50 мл

**170,42** ↑

Жидкие чистящие и моющие средства, л

**284,50** ↓

Крем для лица, 100 г (100 мл)

**589,14** ↓

Дезинфицирующее средство для поверхностей, л

**211,78** ↓

Крем для рук, 100 г (100 мл)

**128,34** ↓

Мыло туалетное, 100 г

**67,24** ↓

Крем детский, 100 г (100 мл)

**199,28** ↑

Шампунь, 250 мл

**192,23** ↓

Паста зубная, 100 г (100 мл)

**161,64** ↑

Гель для душа, 250 мл

**207,31** ↓

Пена для бритья, 200 мл

**274,51** ↓

● Повышение

● Понижение

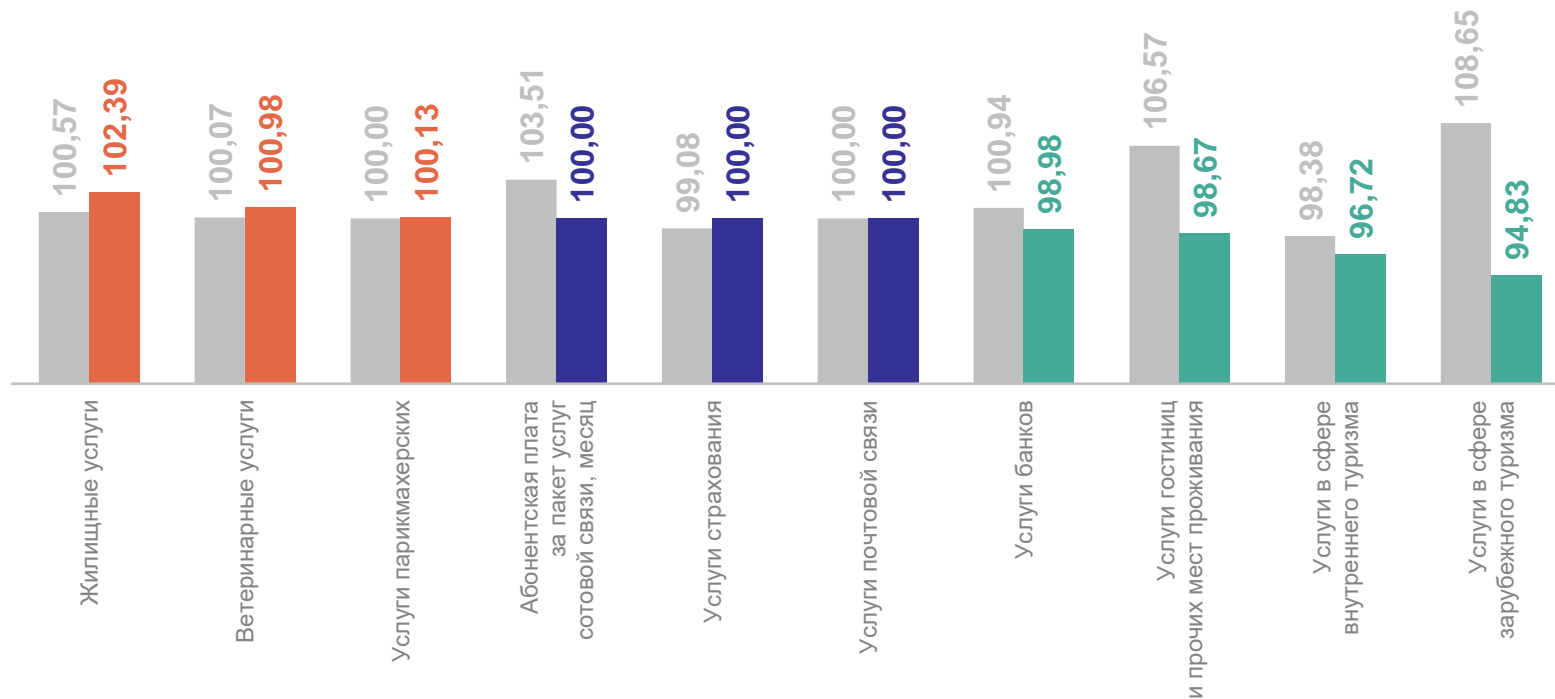
4

**Индексы потребительских цен  
и средние потребительские цены  
на услуги**

# ИНДЕКСЫ ЦЕН В АСТРАХАНСКОЙ ОБЛАСТИ

сентябрь 2024 г. в % к предыдущему месяцу

АСТРАХАНЬСТАТ



● Сентябрь 2023 г. к августу 2023 г.

● Сентябрь 2024 г. к августу 2024 г.

# СРЕДНИЕ ЦЕНЫ В АСТРАХАНСКОЙ ОБЛАСТИ

сентябрь 2024 г., рублей

АСТРАХАНЬСТАТ

Шиномонтаж колес легкового  
автомобиля, услуга

349,41 ●

Стирка и глажение белья  
прямого, кг

77,30 ●

Установка пластиковых окон, м<sup>2</sup>

10 553,10 ↑

Стрижка модельная  
в женском зале

550,26 ●

Посещение музея  
и выставки, билет

114,01 ●

Проезд в такси,  
в расчете на 1 км пути

41,10 ↓

Посещение детского ясли-сада,  
день

196,30 ●

Абонентская плата за пакет услуг  
сотовой связи, месяц

634,86 ●

Полет в салоне экономического  
класса самолета, в расчете  
на 1 000 км пути

7 202,70 ↓

Экскурсионные туры по России,  
поездка

8 438,12 ●

Пребывание пациента  
в стационаре, койко-день

2 452,48 ●

Лечение кариеса, пломба

2 815,10 ●

Устная консультация юриста  
по семейным вопросам

1 012,00 ●

Годовая стоимость полиса  
ОСАГО

9 672,90 ●

● Повышение

● Понижение

● Без изменений



5

**Индексы потребительских цен  
в регионах Южного  
Федерального округа**

# ИНДЕКС ПОТРЕБИТЕЛЬСКИХ ЦЕН

сентябрь 2024 г. к августу 2024 г.



сентябрь 2024 г. к декабрю 2023 г.



январь – сентябрь 2024 г.  
к январю – сентябрю 2023 г.



# ИНДЕКС ПОТРЕБИТЕЛЬСКИХ ЦЕН НА ПРОДОВОЛЬСТВЕННЫЕ ТОВАРЫ

АСТРАХАНЬСТАТ

сентябрь 2024 г. к августу 2024 г.



сентябрь 2024 г. к декабрю 2023 г.



январь – сентябрь 2024 г.  
к январю – сентябрю 2023 г.



# ИНДЕКС ПОТРЕБИТЕЛЬСКИХ ЦЕН НА НЕПРОДОВОЛЬСТВЕННЫЕ ТОВАРЫ

АСТРАХАНЬСТАТ

сентябрь 2024 г. к августу 2024 г.



сентябрь 2024 г. к декабрю 2023 г.



январь – сентябрь 2024 г.  
к январю – сентябрю 2023 г.



# ИНДЕКС ПОТРЕБИТЕЛЬСКИХ ЦЕН НА УСЛУГИ

сентябрь 2024 г. к августу 2024 г.



сентябрь 2024 г. к декабрю 2023 г.



январь – сентябрь 2024 г.  
к январю – сентябрю 2023 г.

