



УПРАВЛЕНИЕ ФЕДЕРАЛЬНОЙ
СЛУЖБЫ ГОСУДАРСТВЕННОЙ
СТАТИСТИКИ ПО АСТРАХАНСКОЙ
ОБЛАСТИ И РЕСПУБЛИКЕ КАЛМЫКИЯ

ПОТРЕБИТЕЛЬСКИЕ ЦЕНЫ

в ноябре 2024 года

19.12.2024

Астраханская область

СОДЕРЖАНИЕ

Индексы потребительских цен	4
Индексы потребительских цен и средние потребительские цены на продовольственные товары	8
Индексы потребительских цен и средние потребительские цены на непродовольственные товары	11
Индексы потребительских цен и средние потребительские цены на услуги	15
Индексы потребительских цен в регионах Южного Федерального округа	18

1

Индексы потребительских цен

ИНДЕКСЫ ПОТРЕБИТЕЛЬСКИХ ЦЕН В АСТРАХАНСКОЙ ОБЛАСТИ

в % к предыдущему месяцу

АСТРАХАНЬСТАТ

ноябрь 2024 г.

100,88 Индекс
потребительских цен

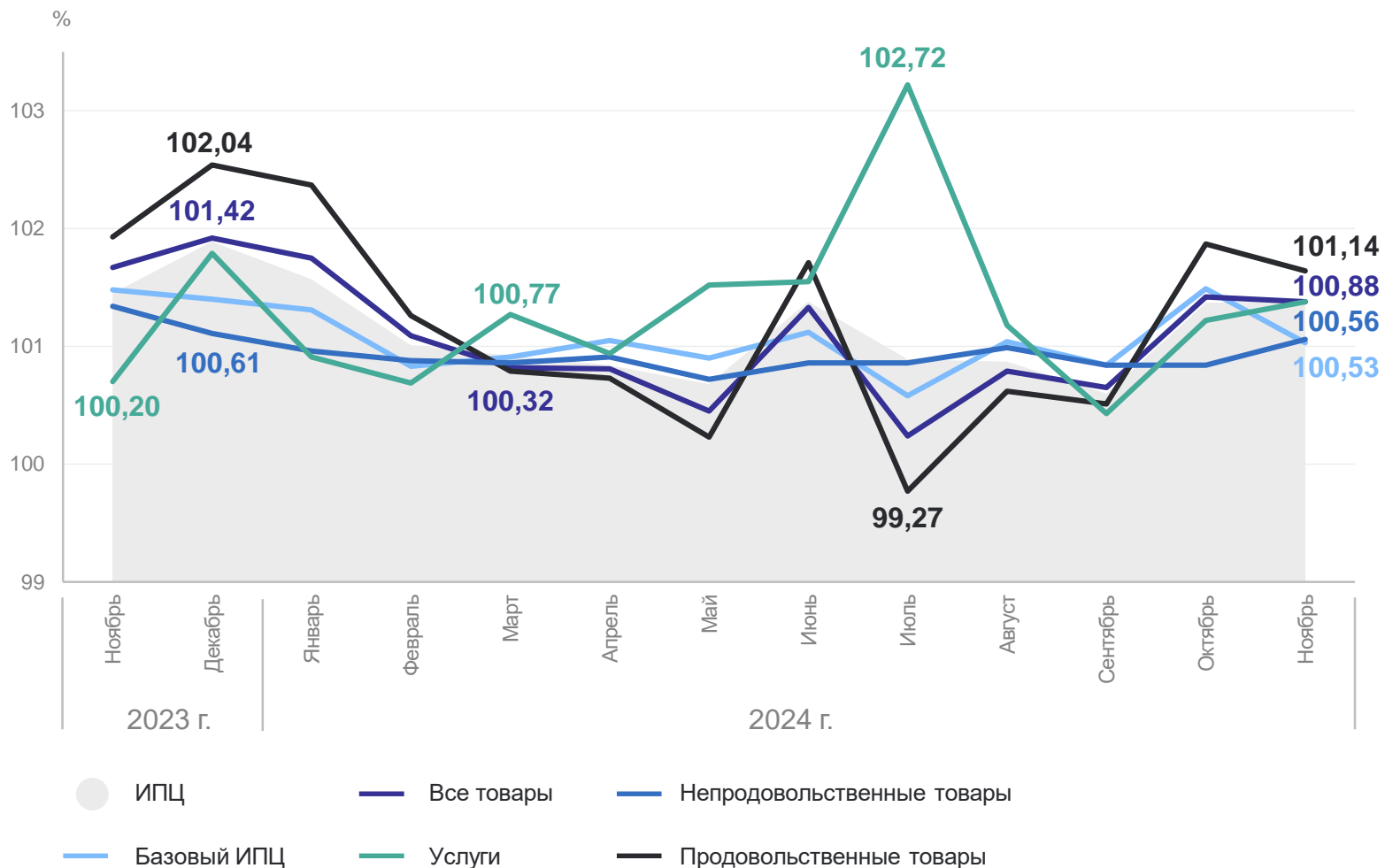
100,88 Все товары

101,14 Продовольственные
товары

100,56 Непродовольственные
товары

100,88 Услуги

100,53 Базовый ИПЦ



ИНДЕКСЫ ПОТРЕБИТЕЛЬСКИХ ЦЕН В АСТРАХАНСКОЙ ОБЛАСТИ

в % к декабрю предыдущего года

АСТРАХАНЬСТАТ

ноябрь 2024 г.

106,17 Индекс
потребительских цен

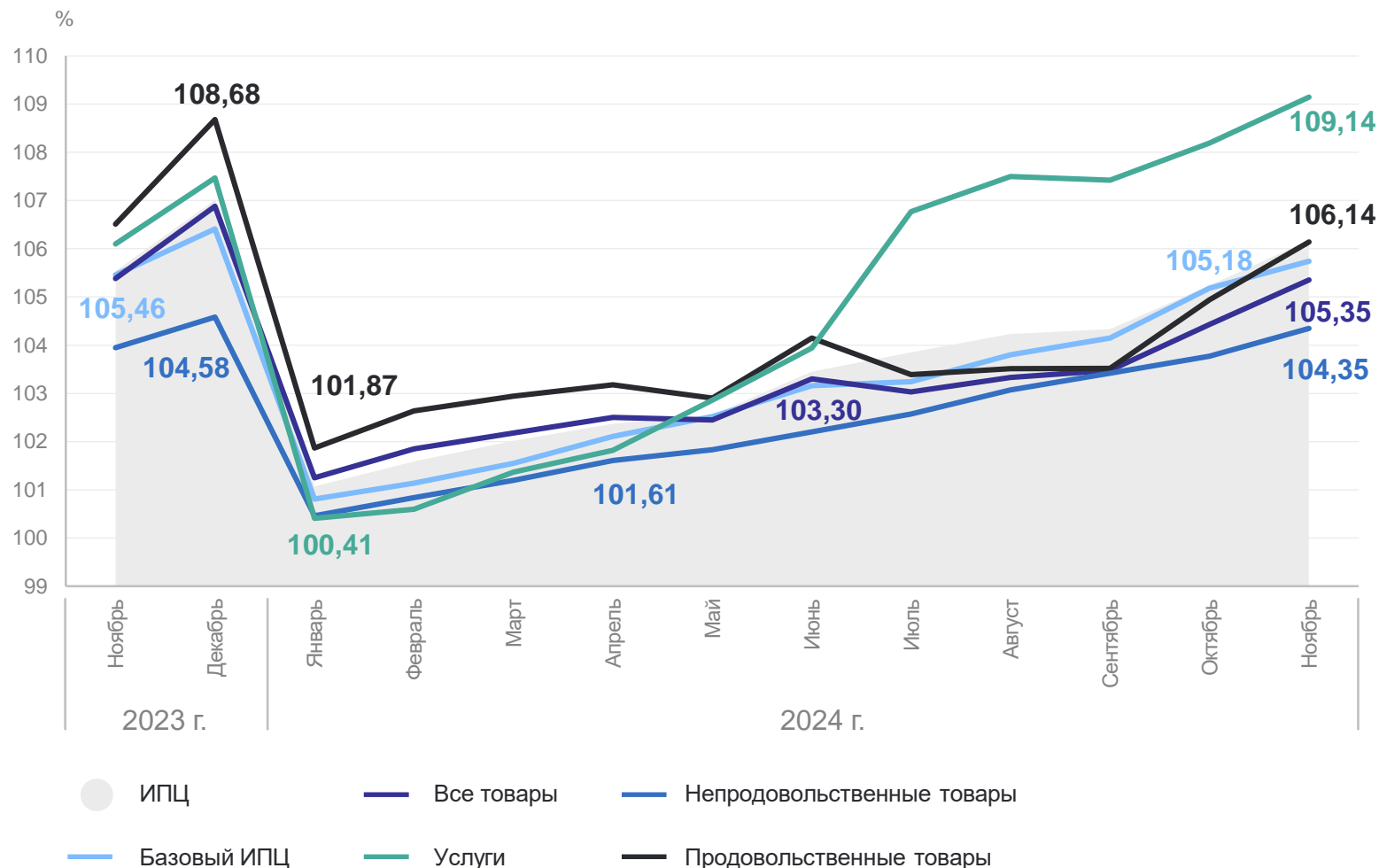
105,35 Все товары

106,14 Продовольственные
товары

104,35 Непродовольственные
товары

109,14 Услуги

105,74 Базовый ИПЦ



ИНДЕКСЫ ПОТРЕБИТЕЛЬСКИХ ЦЕН В АСТРАХАНСКОЙ ОБЛАСТИ

в % к аналогичному периоду предыдущего года

АСТРАХАНЬСТАТ

январь – ноябрь 2024 г.

107,70 Индекс
потребительских цен

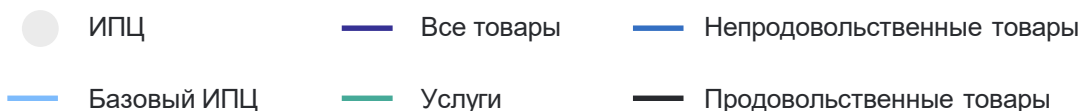
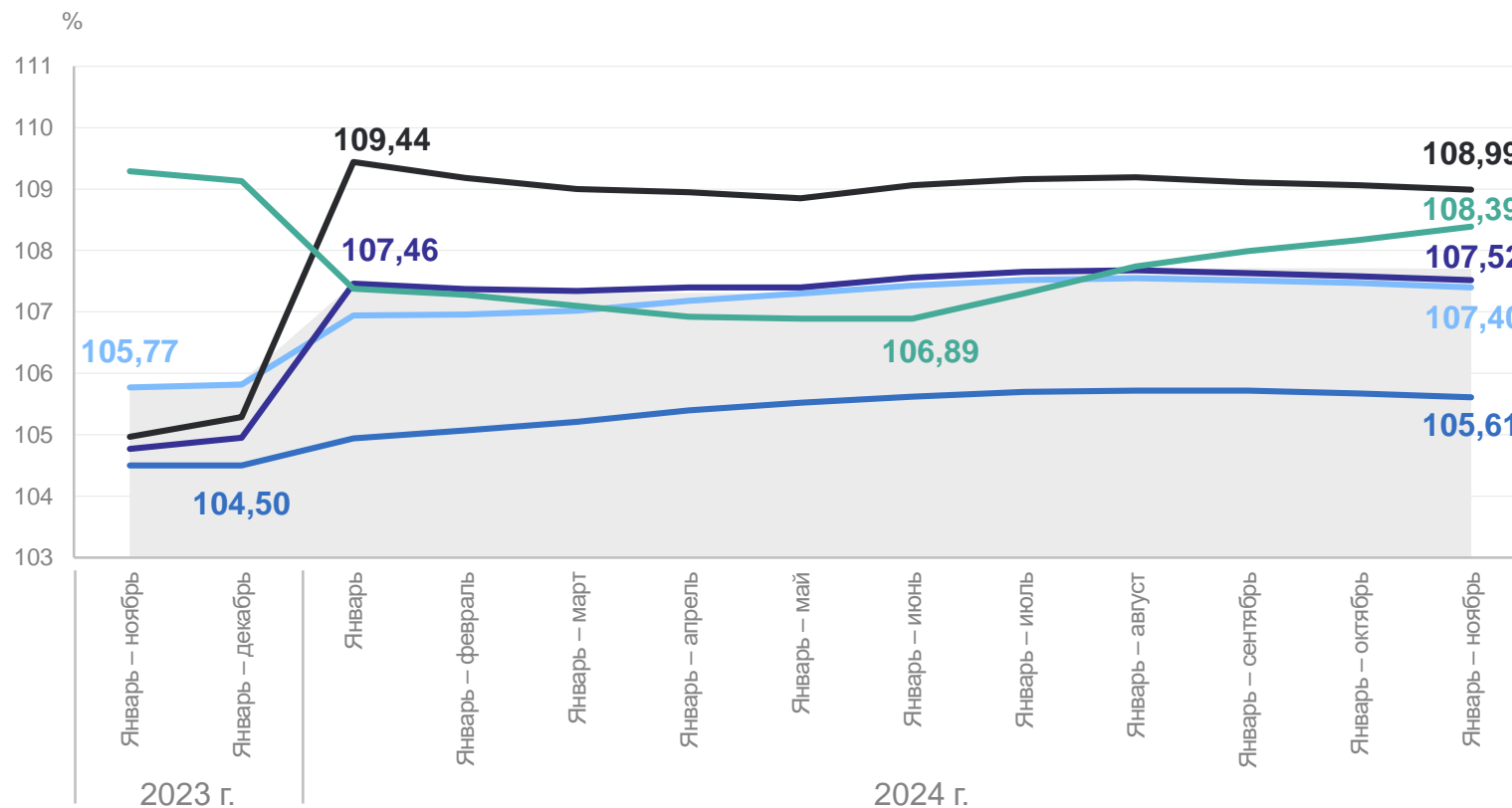
107,52 Все товары

108,99 Продовольственные
товары

105,61 Непродовольственные
товары

108,39 Услуги

107,40 Базовый ИПЦ



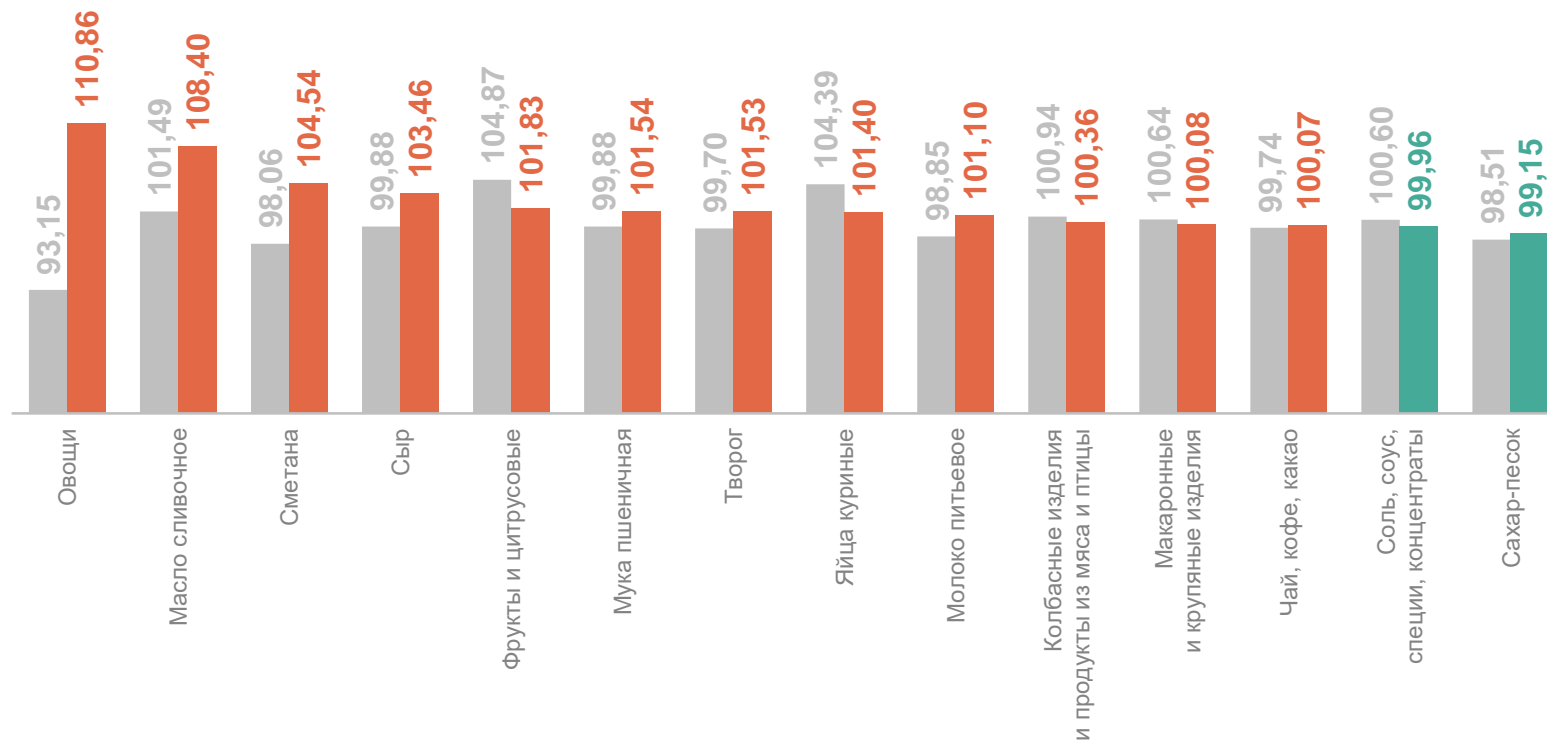
2

**Индексы потребительских цен
и средние потребительские цены
на продовольственные товары**

ИНДЕКСЫ ЦЕН В АСТРАХАНСКОЙ ОБЛАСТИ

ноябрь 2024 г. в % к предыдущему месяцу

АСТРАХАНЬСТАТ



● Ноябрь 2023 г. к октябрю 2023 г.

● Ноябрь 2024 г. к октябрю 2024 г.

СРЕДНИЕ ЦЕНЫ В АСТРАХАНСКОЙ ОБЛАСТИ

ноябрь 2024 г., рублей за килограмм

АСТРАХАНЬСТАТ

Яблоки **116,32** ↓

Апельсины **177,87** ↑

Виноград **231,30** ↑

Орехи **934,36** ↑

Бананы **149,89** ↑

Груши **198,26** ↓

Лимоны **179,56** ↑

Сухофрукты **530,19** ↑

Ягоды
замороженные **473,87** ↑

Огурцы свежие **145,63** ↑

Помидоры
свежие **147,78** ↑

Грибы свежие **353,53** ↑

Зелень свежая **678,64** ↑

Лук репчатый **41,39** ↑

Чеснок **379,44** ↑

Морковь **44,40** ↓

Овощи
замороженные **332,43** ↓

Свекла
столовая **46,08** ↑

Картофель **48,34** ↑

Капуста свежая
белокочанная **41,69** ↑

● Повышение

● Понижение

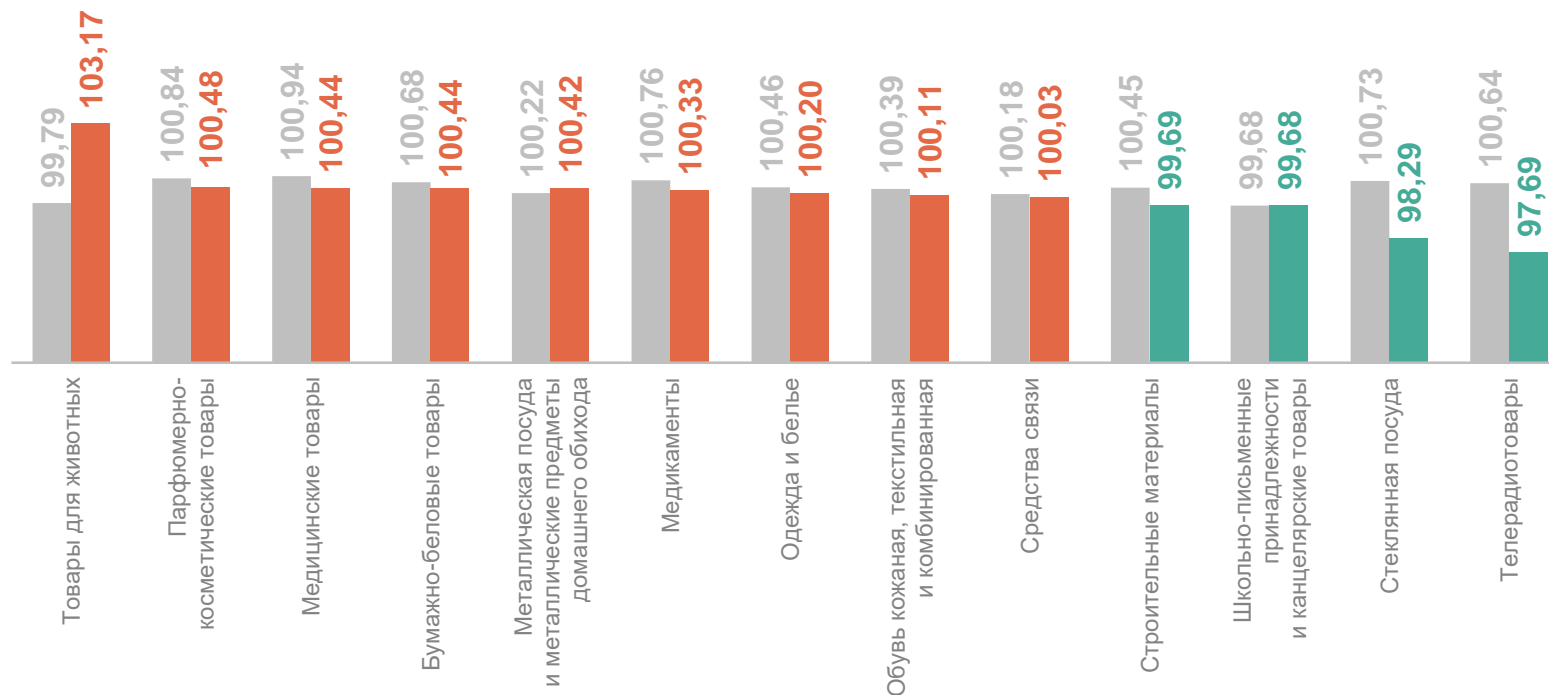
3

**Индексы потребительских цен
и средние потребительские цены
на непродовольственные товары**

ИНДЕКСЫ ЦЕН В АСТРАХАНСКОЙ ОБЛАСТИ

ноябрь 2024 г. в % к предыдущему месяцу

АСТРАХАНЬСТАТ



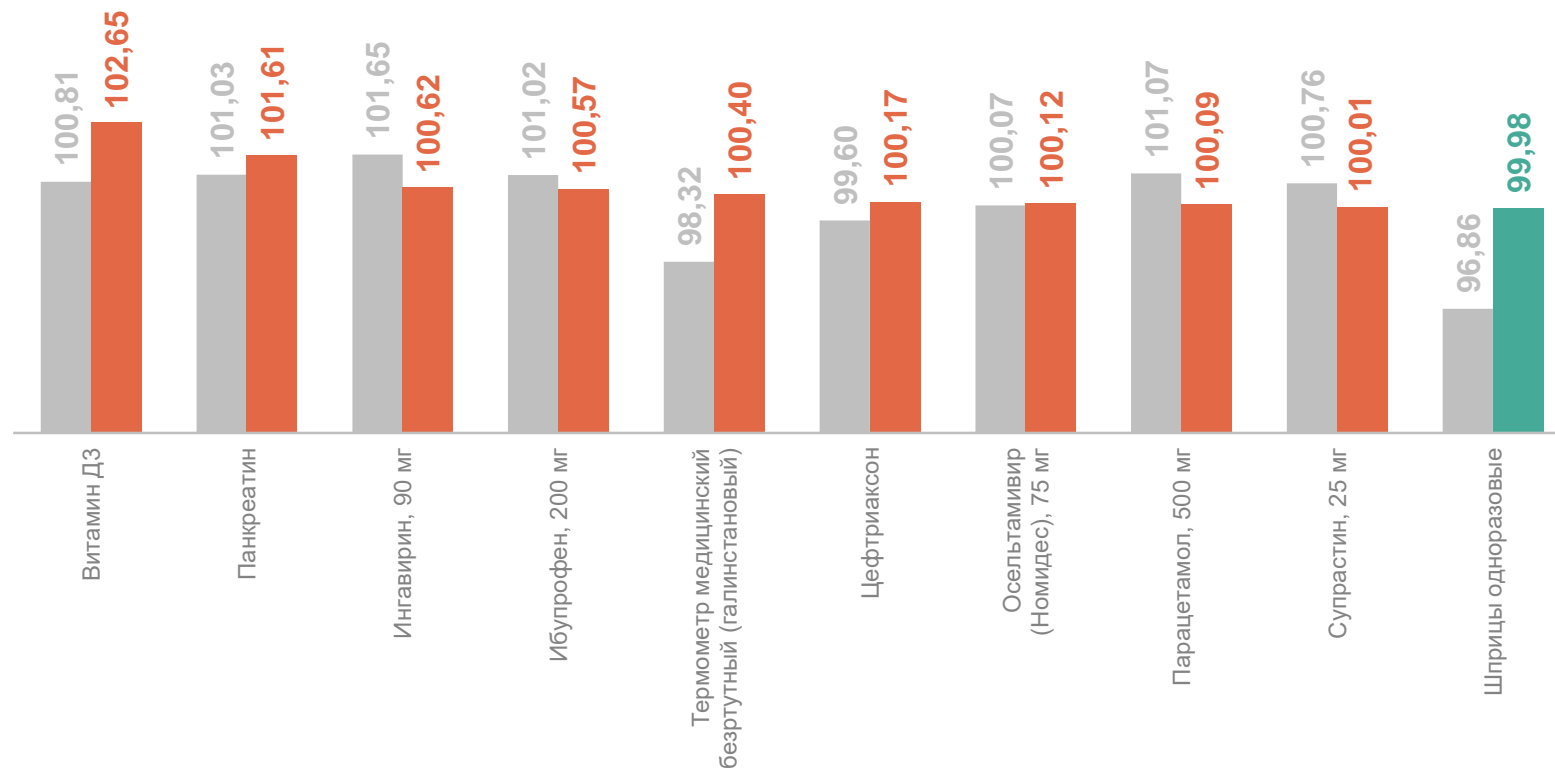
● Ноябрь 2023 г. к октябрю 2023 г.

● Ноябрь 2024 г. к октябрю 2024 г.

ИНДЕКСЫ ЦЕН В АСТРАХАНСКОЙ ОБЛАСТИ

ноябрь 2024 г. в % к предыдущему месяцу

АСТРАХАНЬСТАТ



● Ноябрь 2023 г. к октябрю 2023 г.

● Ноябрь 2024 г. к октябрю 2024 г.

*Жизненно необходимые и важнейшие лекарственные препараты.

СРЕДНИЕ ЦЕНЫ В АСТРАХАНСКОЙ ОБЛАСТИ

ноябрь 2024 г., рублей

АСТРАХАНЬСТАТ

Мыло хозяйственное, 200 г

64,46 ↓

Мыло туалетное жидкое, 250 мл

98,18 ↓

Порошок стиральный, кг

189,35 ↓

Дезодорант, 50 мл

172,72 ↓

Жидкие чистящие и моющие средства, л

265,80 ↓

Крем для лица, 100 г (100 мл)

586,78 ↓

Дезинфицирующее средство для поверхностей, л

212,97 ↓

Крем для рук, 100 г (100 мл)

126,74 ↑

Мыло туалетное, 100 г

67,29 ↑

Крем детский, 100 г (100 мл)

199,41 ↓

Шампунь, 250 мл

189,65 ↑

Паста зубная, 100 г (100 мл)

172,16 ↑

Гель для душа, 250 мл

182,27 ↓

Пена для бритья, 200 мл

258,76 ↑

● Повышение

● Понижение

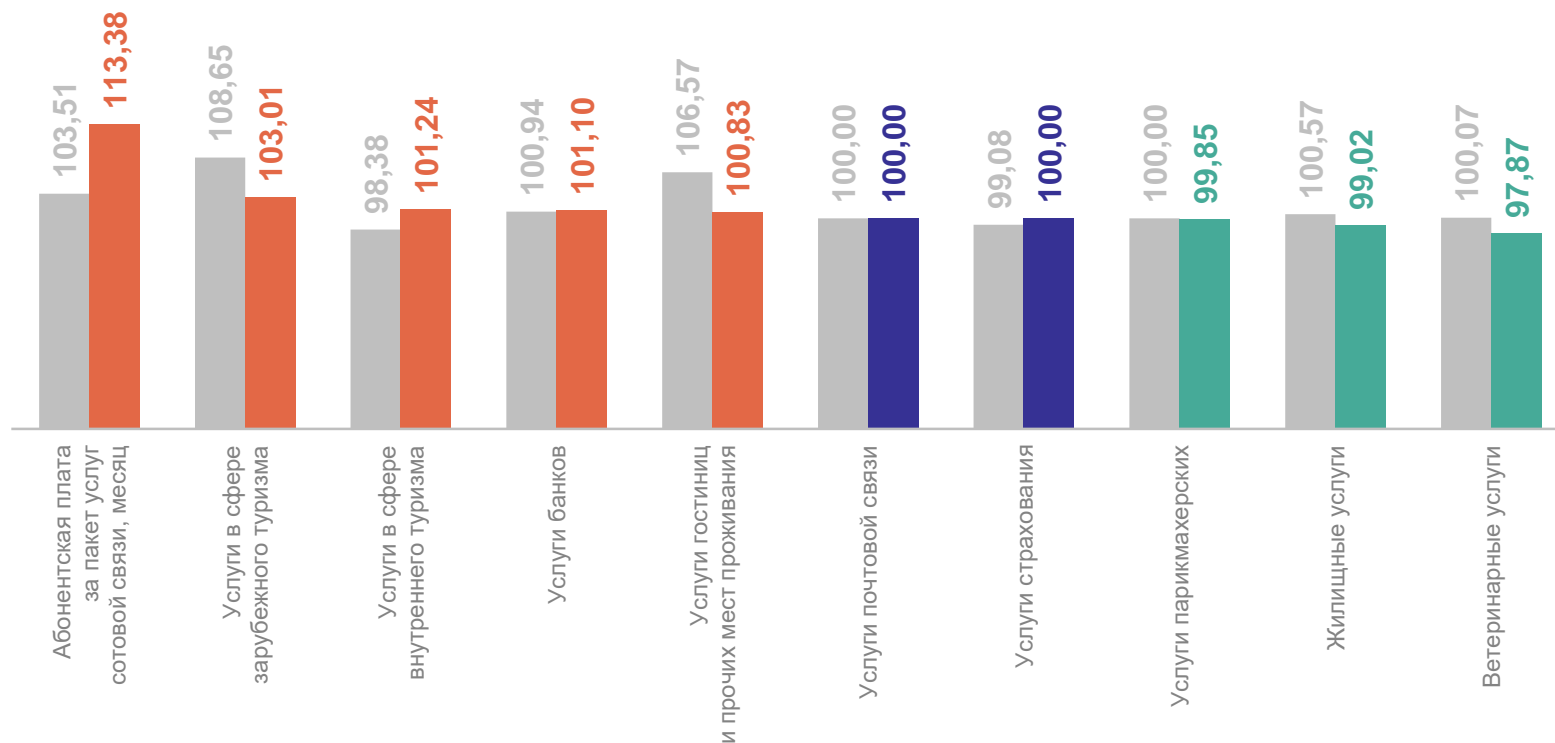
4

**Индексы потребительских цен
и средние потребительские цены
на услуги**

ИНДЕКСЫ ЦЕН В АСТРАХАНСКОЙ ОБЛАСТИ

ноябрь 2024 г. в % к предыдущему месяцу

АСТРАХАНЬСТАТ



● Ноябрь 2023 г. к октябрю 2023 г.

● Ноябрь 2024 г. к октябрю 2024 г.

СРЕДНИЕ ЦЕНЫ В АСТРАХАНСКОЙ ОБЛАСТИ

ноябрь 2024 г., рублей

АСТРАХАНЬСТАТ

Шиномонтаж колес легкового
автомобиля, услуга

349,41 ●

Стирка и глажение белья
прямого, кг

77,30 ●

Установка пластиковых окон, м²

10 563,55 ↑

Стрижка модельная
в женском зале

550,26 ●

Маникюр, услуга

641,99 ●

Проезд в такси,
в расчете на 1 км пути

43,56 ↓

Посещение детского ясли-сада,
день

196,30 ●

Абонентская плата за пакет услуг
сотовой связи, месяц

719,82 ↑

Посещение музея
и выставки, билет

114,01 ●

Экскурсионные туры по России,
поездка

8 438,12 ●

Пребывание пациента
в стационаре, койко-день

2 452,48 ●

Лечение кариеса, пломба

2 815,10 ●

Устная консультация юриста
по семейным вопросам

1 013,41 ↑

Годовая стоимость полиса
ОСАГО

9 672,90 ●

● Повышение

● Понижение

● Без изменений

5

**Индексы потребительских цен
в регионах Южного
Федерального округа**

ИНДЕКС ПОТРЕБИТЕЛЬСКИХ ЦЕН

АСТРАХАНЬСТАТ

ноябрь 2024 г. к октябрю 2024 г.



ноябрь 2024 г. к декабрю 2023 г.



январь – ноябрь 2024 г.
к январю – ноябрю 2023 г.



ИНДЕКС ПОТРЕБИТЕЛЬСКИХ ЦЕН НА ПРОДОВОЛЬСТВЕННЫЕ ТОВАРЫ

АСТРАХАНЬСТАТ

ноябрь 2024 г. к октябрю 2024 г.



ноябрь 2024 г. к декабрю 2023 г.



январь – ноябрь 2024 г.
к январю – ноябрю 2023 г.



ИНДЕКС ПОТРЕБИТЕЛЬСКИХ ЦЕН НА НЕПРОДОВОЛЬСТВЕННЫЕ ТОВАРЫ

АСТРАХАНЬСТАТ

ноябрь 2024 г. к октябрю 2024 г.



ноябрь 2024 г. к декабрю 2023 г.



январь – ноябрь 2024 г.
к январю – ноябрю 2023 г.



ИНДЕКС ПОТРЕБИТЕЛЬСКИХ ЦЕН НА УСЛУГИ

АСТРАХАНЬСТАТ

ноябрь 2024 г. к октябрю 2024 г.



ноябрь 2024 г. к декабрю 2023 г.



январь – ноябрь 2024 г.
к январю – ноябрю 2023 г.

