



УПРАВЛЕНИЕ ФЕДЕРАЛЬНОЙ
СЛУЖБЫ ГОСУДАРСТВЕННОЙ
СТАТИСТИКИ ПО АСТРАХАНСКОЙ
ОБЛАСТИ И РЕСПУБЛИКЕ КАЛМЫКИЯ

ПОТРЕБИТЕЛЬСКИЕ ЦЕНЫ

в январе 2025 года

24.02.2025

Республика Калмыкия

СОДЕРЖАНИЕ

Индексы потребительских цен	4
Индексы потребительских цен и средние потребительские цены на продовольственные товары	8
Индексы потребительских цен и средние потребительские цены на непродовольственные товары	11
Индексы потребительских цен и средние потребительские цены на услуги	15
Индексы потребительских цен в регионах Южного Федерального округа	18

1

Индексы потребительских цен

ИНДЕКСЫ ПОТРЕБИТЕЛЬСКИХ ЦЕН В РЕСПУБЛИКЕ КАЛМЫКИЯ

в % к предыдущему месяцу

АСТРАХАНЬСТАТ

январь 2025 г.

100,95 Индекс
потребительских цен

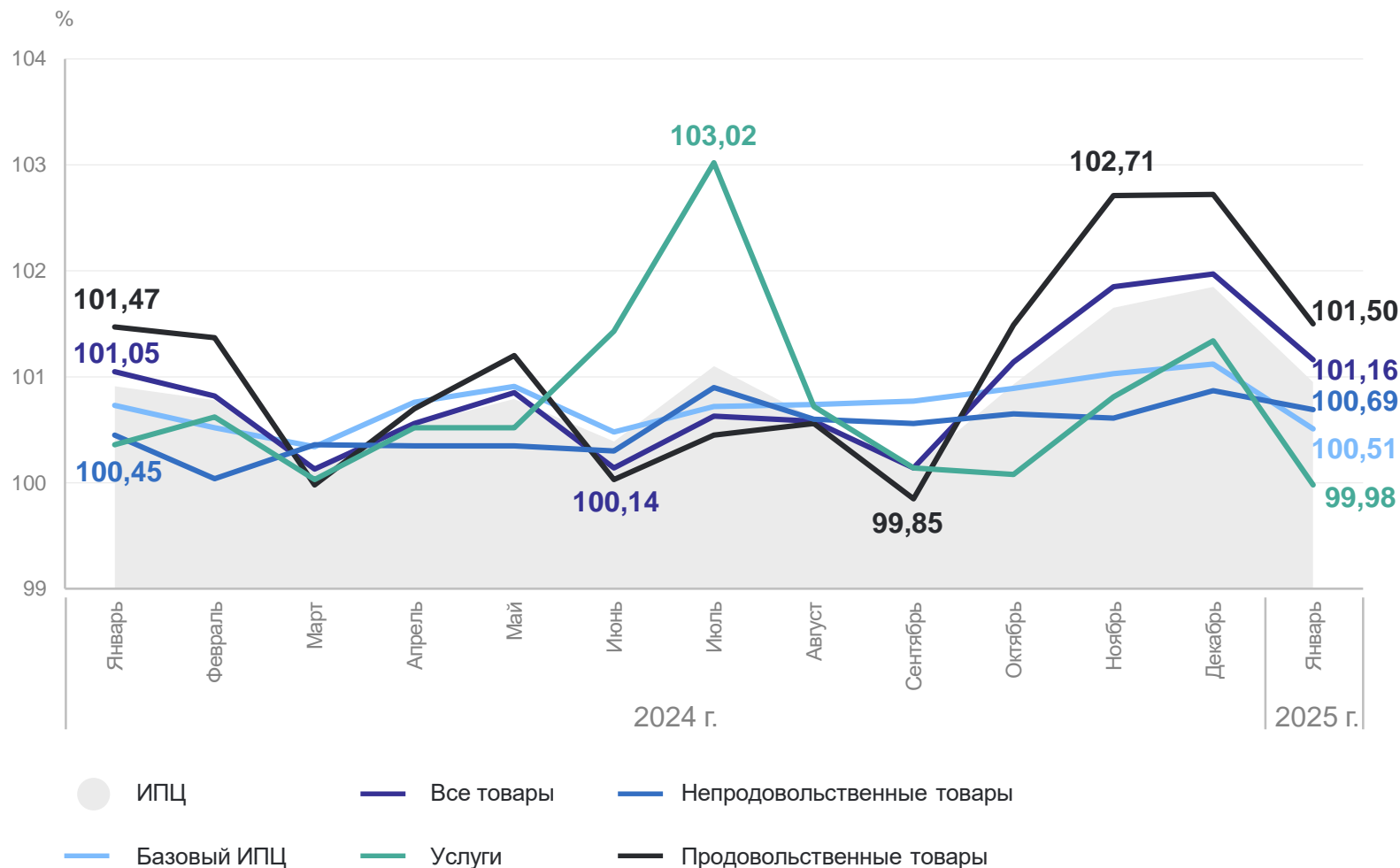
101,16 Все товары

101,50 Продовольственные
товары

100,69 Непродовольственные
товары

99,98 Услуги

100,51 Базовый ИПЦ



ИНДЕКСЫ ПОТРЕБИТЕЛЬСКИХ ЦЕН В РЕСПУБЛИКЕ КАЛМЫКИЯ

в % к декабрю предыдущего года

АСТРАХАНЬСТАТ

январь 2025 г.

100,95 Индекс
потребительских цен

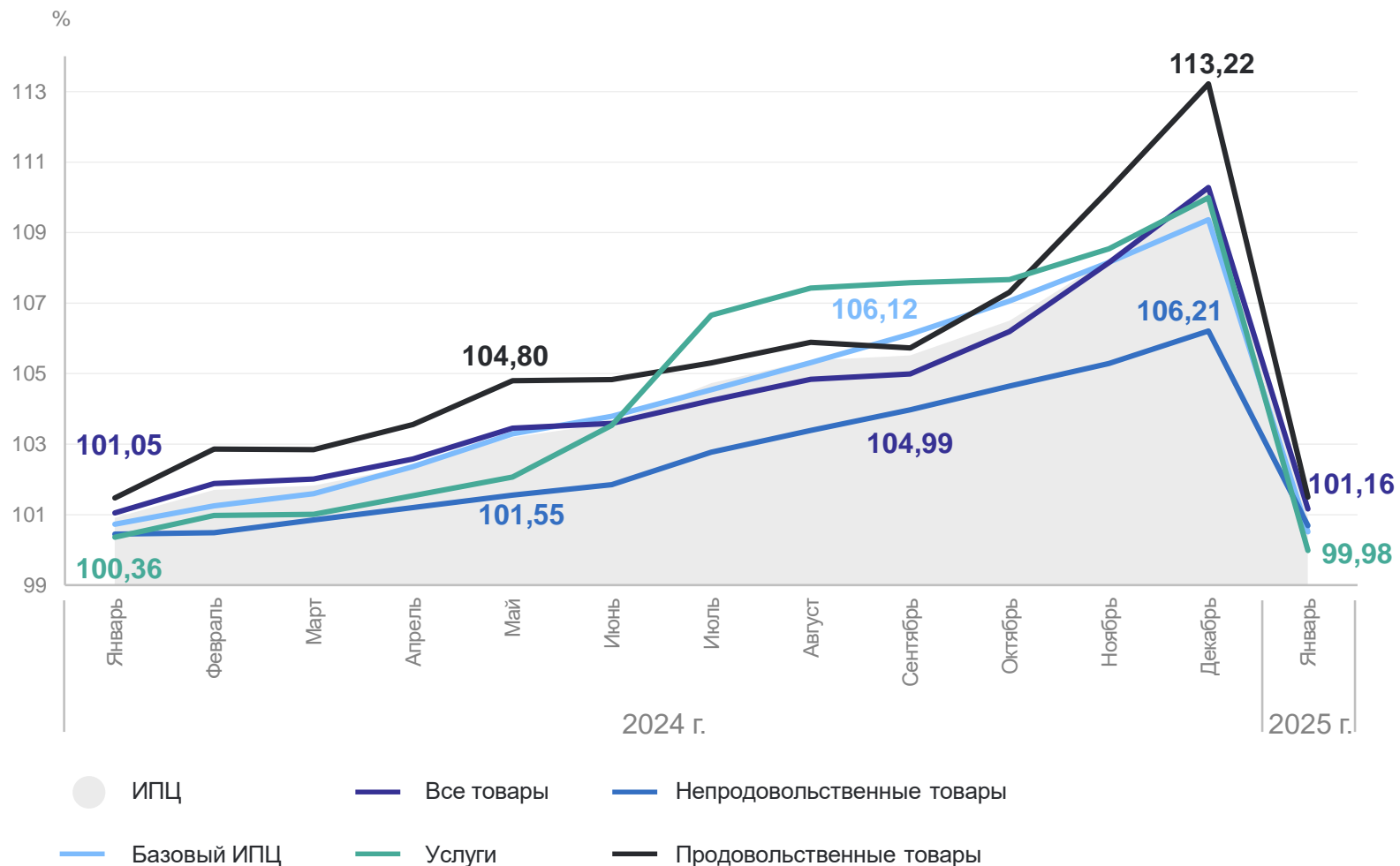
101,16 Все товары

101,50 Продовольственные
товары

100,69 Непродовольственные
товары

99,98 Услуги

100,51 Базовый ИПЦ



ИНДЕКСЫ ПОТРЕБИТЕЛЬСКИХ ЦЕН В РЕСПУБЛИКЕ КАЛМЫКИЯ

в % к соответствующему периоду предыдущего года

АСТРАХАНЬСТАТ

январь 2025 г.

110,30 Индекс
потребительских цен

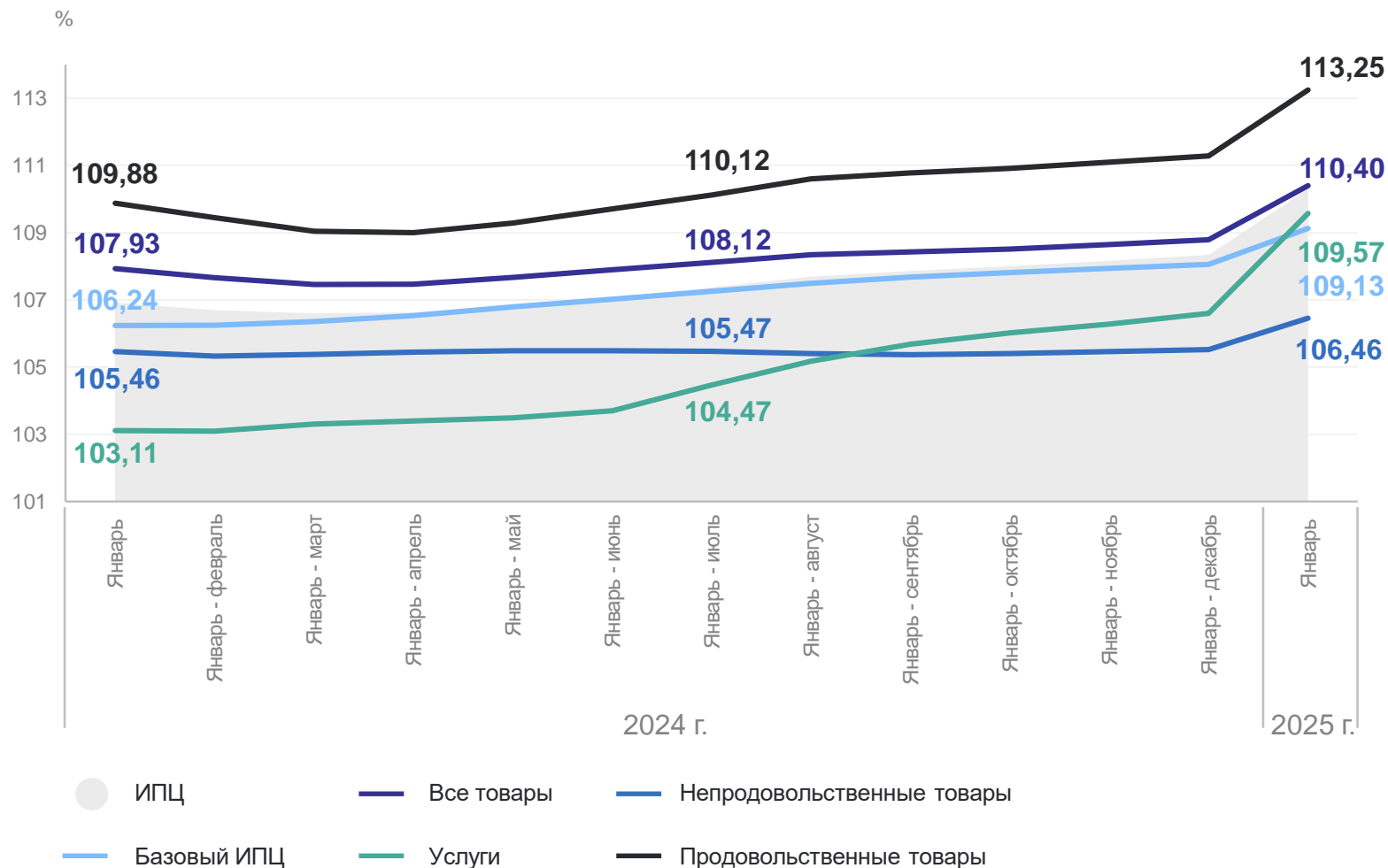
110,40 Все товары

113,25 Продовольственные
товары

106,46 Непродовольственные
товары

109,57 Услуги

109,13 Базовый ИПЦ



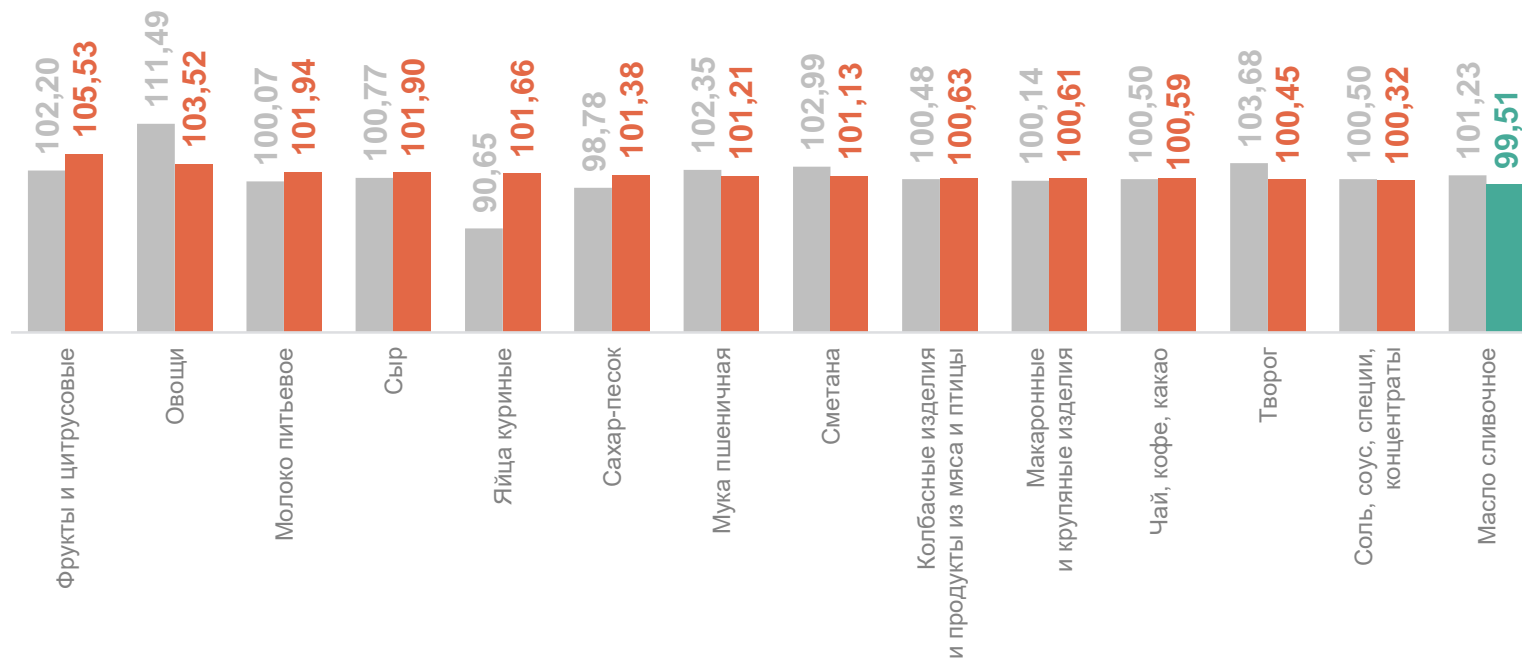
2

**Индексы потребительских цен
и средние потребительские цены
на продовольственные товары**

ИНДЕКСЫ ЦЕН В РЕСПУБЛИКЕ КАЛМЫКИЯ

январь 2025 г. в % к предыдущему месяцу

АСТРАХАНЬСТАТ



● Январь 2024 г. к декабрю 2023 г.

● Январь 2025 г. к декабрю 2024 г.

СРЕДНИЕ ЦЕНЫ В РЕСПУБЛИКЕ КАЛМЫКИЯ

январь 2025 г., рублей за килограмм

АСТРАХАНЬСТАТ

Картофель **60,03** ↑

Капуста белокочанная свежая **52,48** ↑

Лук репчатый **55,57** ↑

Свёкла столовая **48,13** ↓

Морковь **37,89** ↓

Чеснок **433,45** ↑

Огурцы свежие **253,34** ↑

Помидоры свежие **216,81** ↑

Зелень свежая **668,34** ↑

Грибы свежие **414,86** ↑

Овощи замороженные **321,38** ↑

Яблоки **124,26** ↑

Груши **274,13** ↑

Апельсины **185,83** ↓

Виноград **305,98** ↑

Лимоны **198,60** ↓

Бананы **180,03** ↑

Сухофрукты **418,36** ↑

Орехи **1 196,64** ↑

Ягоды замороженные **484,28** ↑

● Повышение

● Понижение

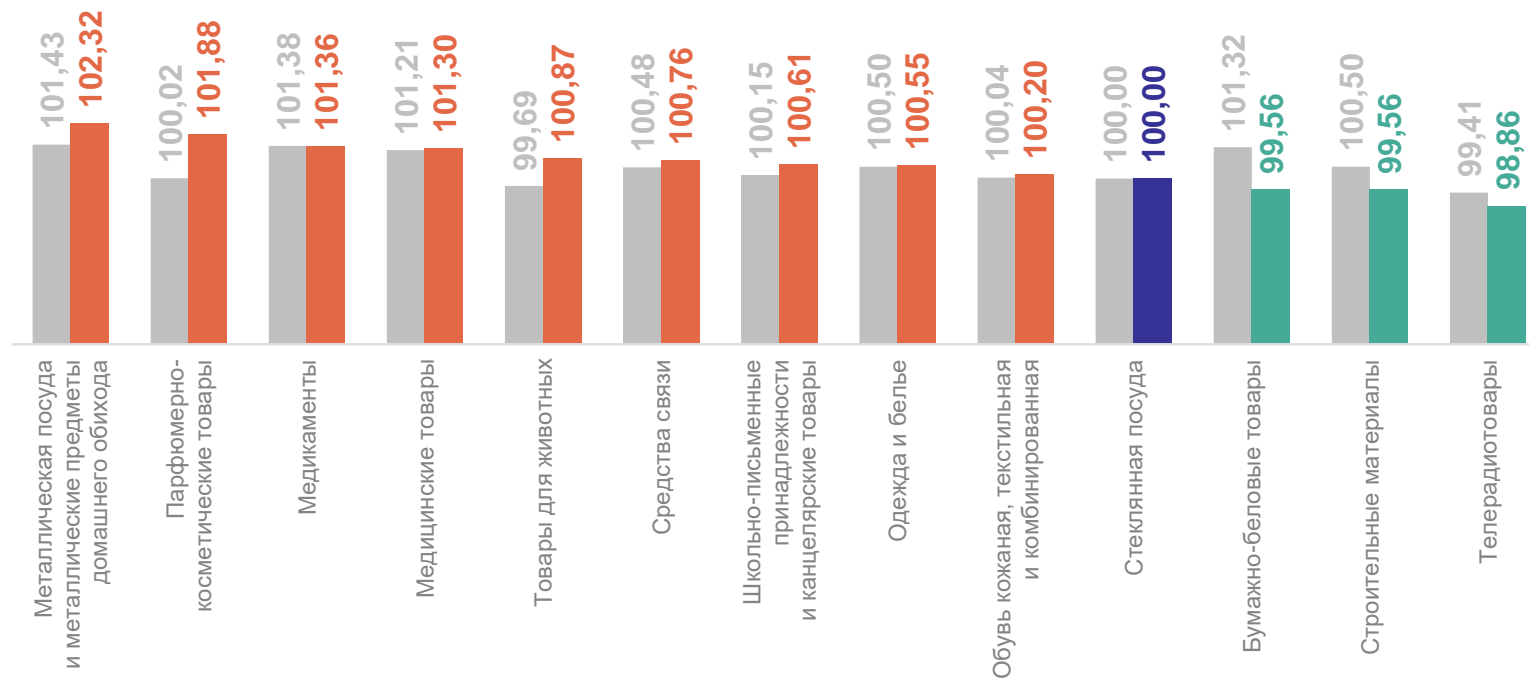
3

**Индексы потребительских цен
и средние потребительские цены
на непродовольственные товары**

ИНДЕКСЫ ЦЕН В РЕСПУБЛИКЕ КАЛМЫКИЯ

январь 2025 г. в % к предыдущему месяцу

АСТРАХАНЬСТАТ



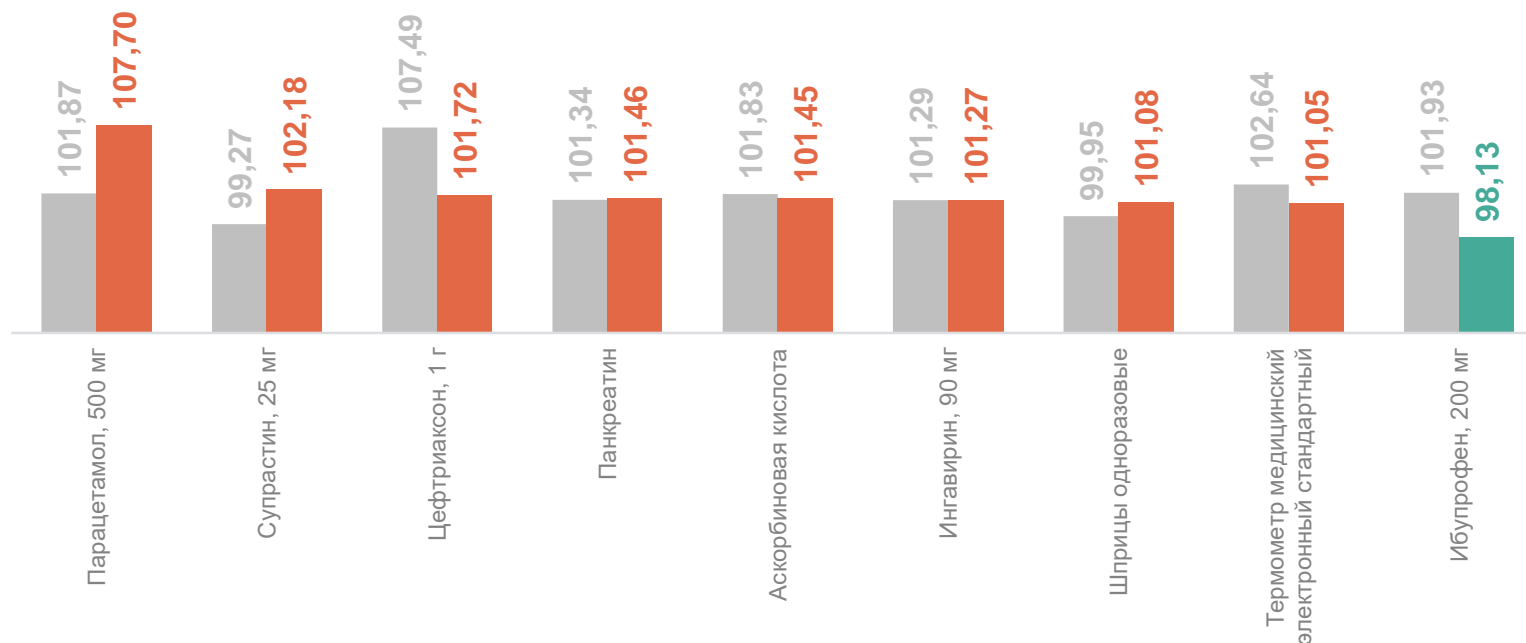
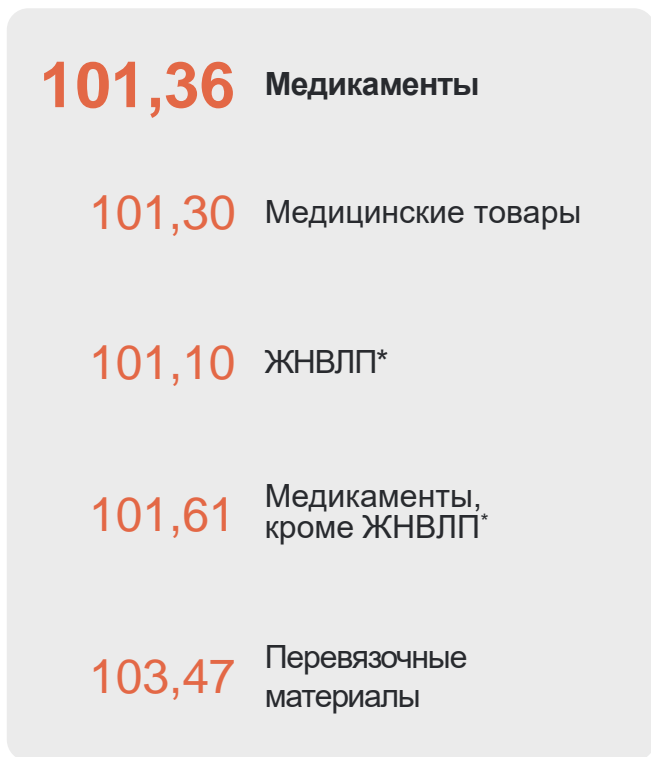
● Январь 2024 г. к декабрю 2023 г.

● Январь 2025 г. к декабрю 2024 г.

ИНДЕКСЫ ЦЕН В РЕСПУБЛИКЕ КАЛМЫКИЯ

январь 2025 г. в % к предыдущему месяцу

АСТРАХАНЬСТАТ



● Январь 2024 г. к декабрю 2024 г.

● Январь 2025 г. к декабрю 2024 г.

*Жизненно необходимые и важнейшие лекарственные препараты.

СРЕДНИЕ ЦЕНЫ В РЕСПУБЛИКЕ КАЛМЫКИЯ

январь 2025 г., рублей

АСТРАХАНЬСТАТ

Мыло хозяйственное, 200 г

56,31 ↑

Мыло туалетное жидкое, 250 мл

78,36 ↓

Порошок стиральный, кг

254,27 ↑

Дезодорант, 50 мл

198,33 ↓

Жидкие чистящие
и моющие средства, л

216,78 ↓

Крем для лица, 100 г (100 мл)

676,82 ↑

Дезинфицирующее средство
для поверхностей, л

244,79 ↑

Крем для рук, 100 г (100 мл)

130,73 ↑

Мыло туалетное, 100 г

72,34 ↑

Крем детский, 100 г (100 мл)

116,96 ↑

Шампунь, 250 мл

191,55 ↓

Паста зубная, 100 г (100 мл)

156,39 ↑

Гель для душа, 250 мл

191,06 ↑

Пена для бритья, 200 мл

215,29 ↓

● Повышение

● Понижение

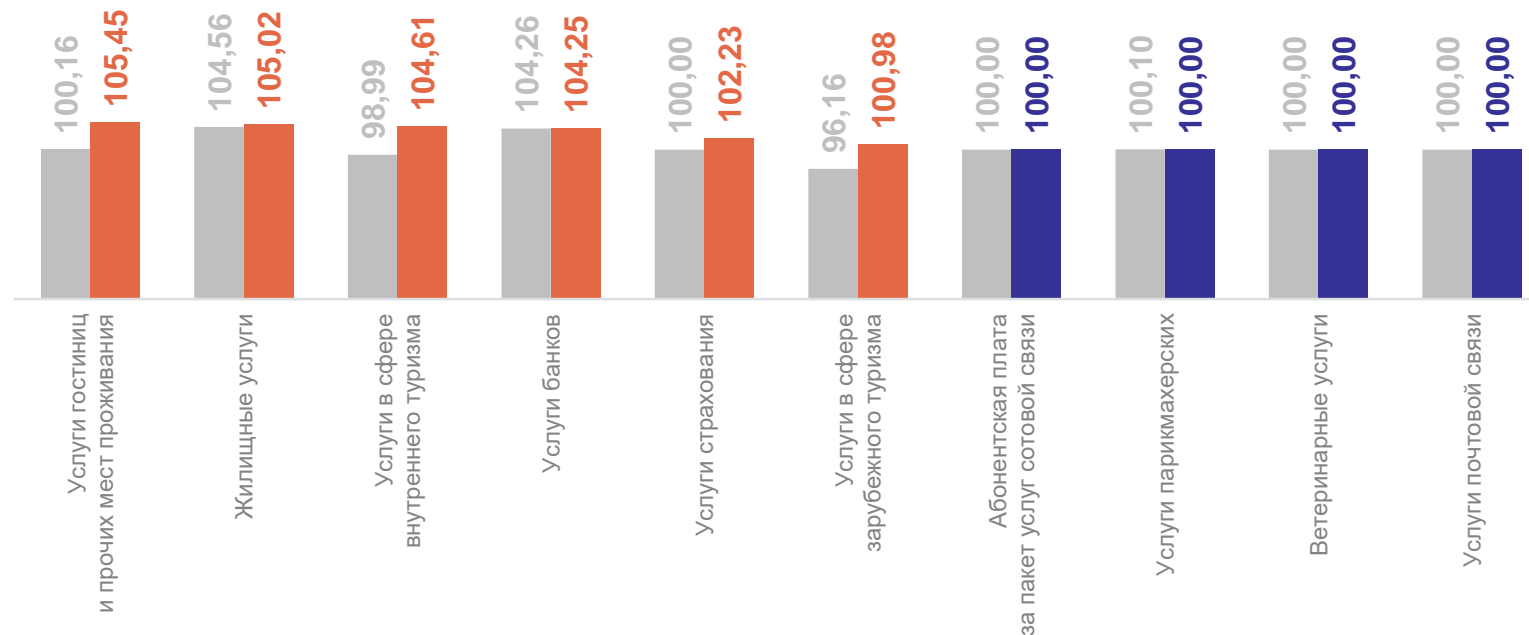
4

**Индексы потребительских цен
и средние потребительские цены
на услуги**

ИНДЕКСЫ ЦЕН В РЕСПУБЛИКЕ КАЛМЫКИЯ

январь 2025 г. в % к предыдущему месяцу

АСТРАХАНЬСТАТ



● Январь 2024 г. к декабрю 2023 г.

● Январь 2025 г. к декабрю 2024 г.

СРЕДНИЕ ЦЕНЫ В РЕСПУБЛИКЕ КАЛМЫКИЯ

январь 2025 г., рублей

АСТРАХАНЬСТАТ

Шиномонтаж колес легкового
автомобиля, услуга

382,71 ↑

Абонентская плата за пакет услуг
сотовой связи, месяц

667,07 ●

Установка пластиковых окон, м²

11 954,56 ●

Посещение детского ясли-сада,
день

98,06 ●

Стрижка модельная
в женском зале

502,04 ●

Экскурсионные туры по России,
поездка

8 246,21 ↑

Стрижка модельная
в мужском зале

273,73 ●

Пребывание пациента
в стационаре, койко-день

1 111,99 ●

Маникюр, услуга

403,57 ●

Восстановление зуба пломбой,
услуга

2 075,68 ●

Проезд в такси,
в расчете на 1 км пути

29,85 ●

Устная консультация юриста
по семейным вопросам

574,46 ●

Посещение театра, билет

374,17 ↑

Годовая стоимость полиса
ОСАГО

13 118,00 ●

● Повышение

● Без изменений

5

**Индексы потребительских цен
в регионах Южного
Федерального округа**

январь 2025 г. к декабрю 2024 г.



январь 2025 г. к январю 2024 г.



ИНДЕКС ПОТРЕБИТЕЛЬСКИХ ЦЕН НА ПРОДОВОЛЬСТВЕННЫЕ ТОВАРЫ

январь 2025 г. к декабрю 2024 г.



январь 2025 г. к январю 2024 г.



ИНДЕКС ПОТРЕБИТЕЛЬСКИХ ЦЕН НА НЕПРОДОВОЛЬСТВЕННЫЕ ТОВАРЫ

январь 2025 г. к декабрю 2024 г.



январь 2025 г. к январю 2024 г.



ИНДЕКС ПОТРЕБИТЕЛЬСКИХ ЦЕН НА УСЛУГИ

январь 2025 г. к декабрю 2024 г.



январь 2025 г. к январю 2024 г.

