



УПРАВЛЕНИЕ ФЕДЕРАЛЬНОЙ  
СЛУЖБЫ ГОСУДАРСТВЕННОЙ  
СТАТИСТИКИ ПО АСТРАХАНСКОЙ  
ОБЛАСТИ И РЕСПУБЛИКЕ КАЛМЫКИЯ

# ПОТРЕБИТЕЛЬСКИЕ ЦЕНЫ

в феврале 2025 года

25.03.2025

Республика Калмыкия

# СОДЕРЖАНИЕ

Индексы потребительских цен	4
Индексы потребительских цен и средние потребительские цены на продовольственные товары	8
Индексы потребительских цен и средние потребительские цены на непродовольственные товары	11
Индексы потребительских цен и средние потребительские цены на услуги	15
Индексы потребительских цен в регионах Южного Федерального округа	18

1

## Индексы потребительских цен

# ИНДЕКСЫ ПОТРЕБИТЕЛЬСКИХ ЦЕН В РЕСПУБЛИКЕ КАЛМЫКИЯ

в % к предыдущему месяцу

АСТРАХАНЬСТАТ

февраль 2025 г.

**100,86** Индекс  
потребительских цен

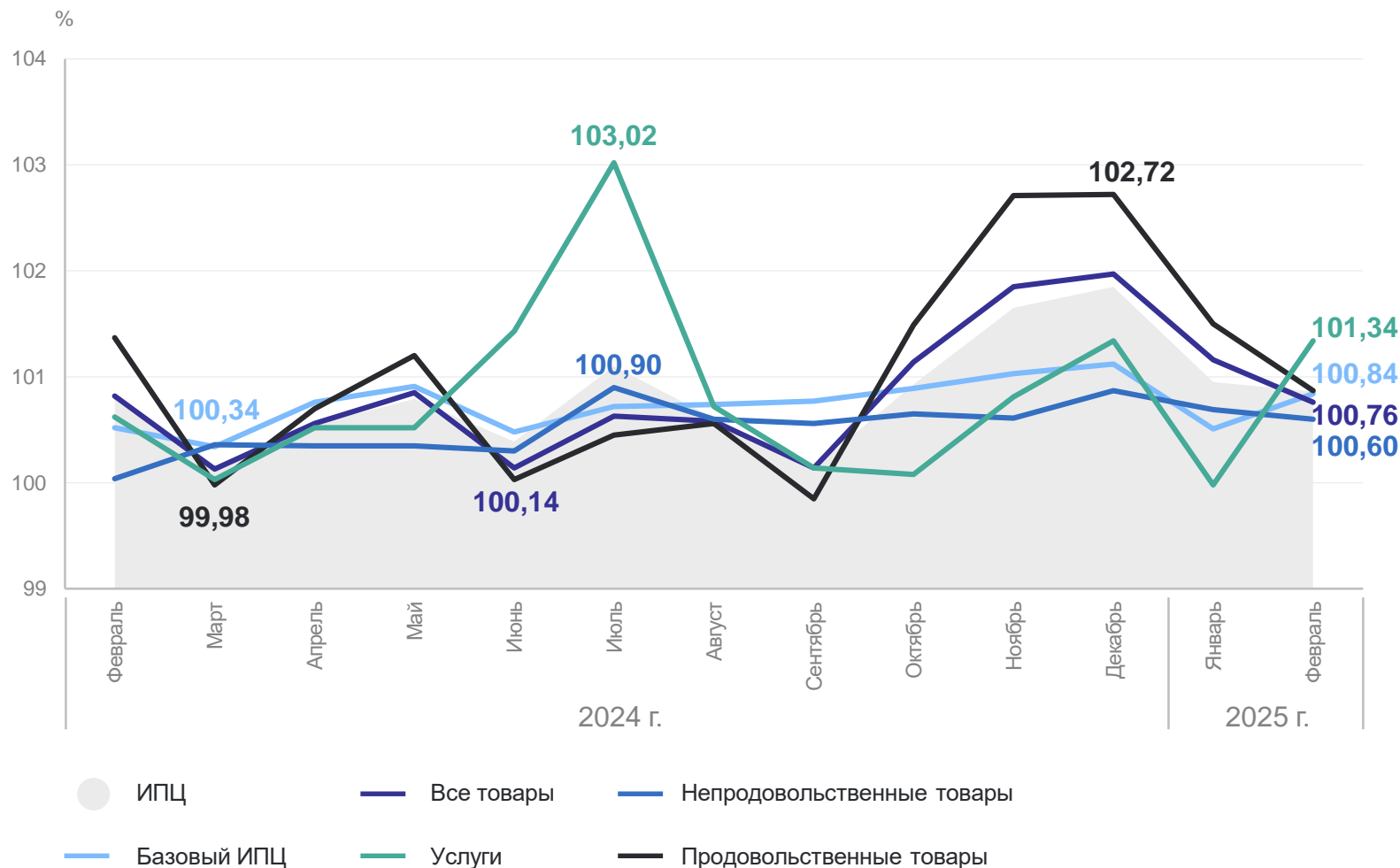
100,76 Все товары

100,87 Продовольственные  
товары

100,60 Непродовольственные  
товары

101,34 Услуги

100,84 Базовый ИПЦ



# ИНДЕКСЫ ПОТРЕБИТЕЛЬСКИХ ЦЕН В РЕСПУБЛИКЕ КАЛМЫКИЯ

в % к декабрю предыдущего года

АСТРАХАНЬСТАТ

февраль 2025 г.

**101,82** Индекс  
потребительских цен

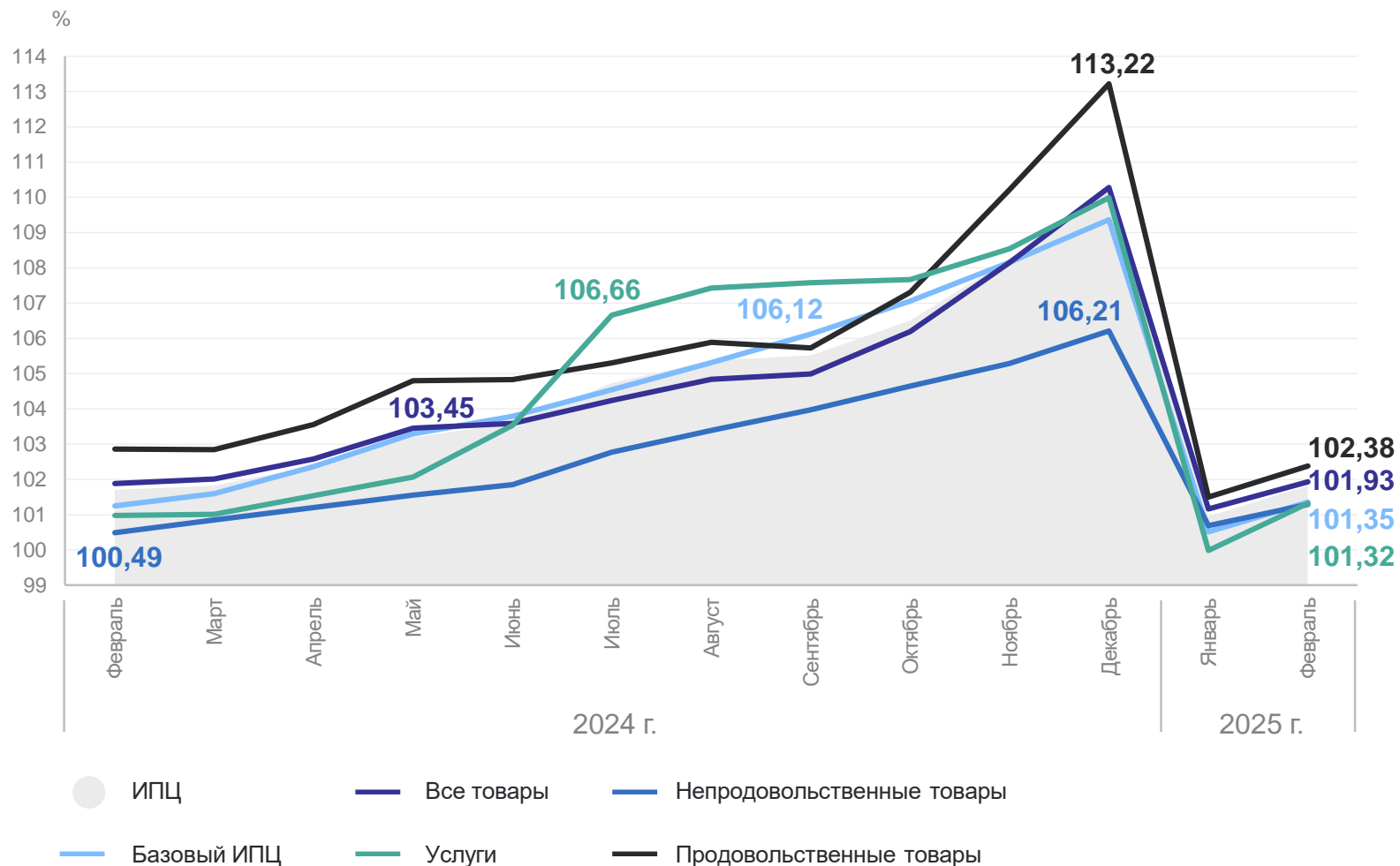
101,93 Все товары

102,38 Продовольственные  
товары

101,29 Непродовольственные  
товары

101,32 Услуги

101,35 Базовый ИПЦ



# ИНДЕКСЫ ПОТРЕБИТЕЛЬСКИХ ЦЕН В РЕСПУБЛИКЕ КАЛМЫКИЯ

в % к соответствующему периоду предыдущего года

АСТРАХАНЬСТАТ

февраль 2025 г.

**110,35** Индекс  
потребительских цен

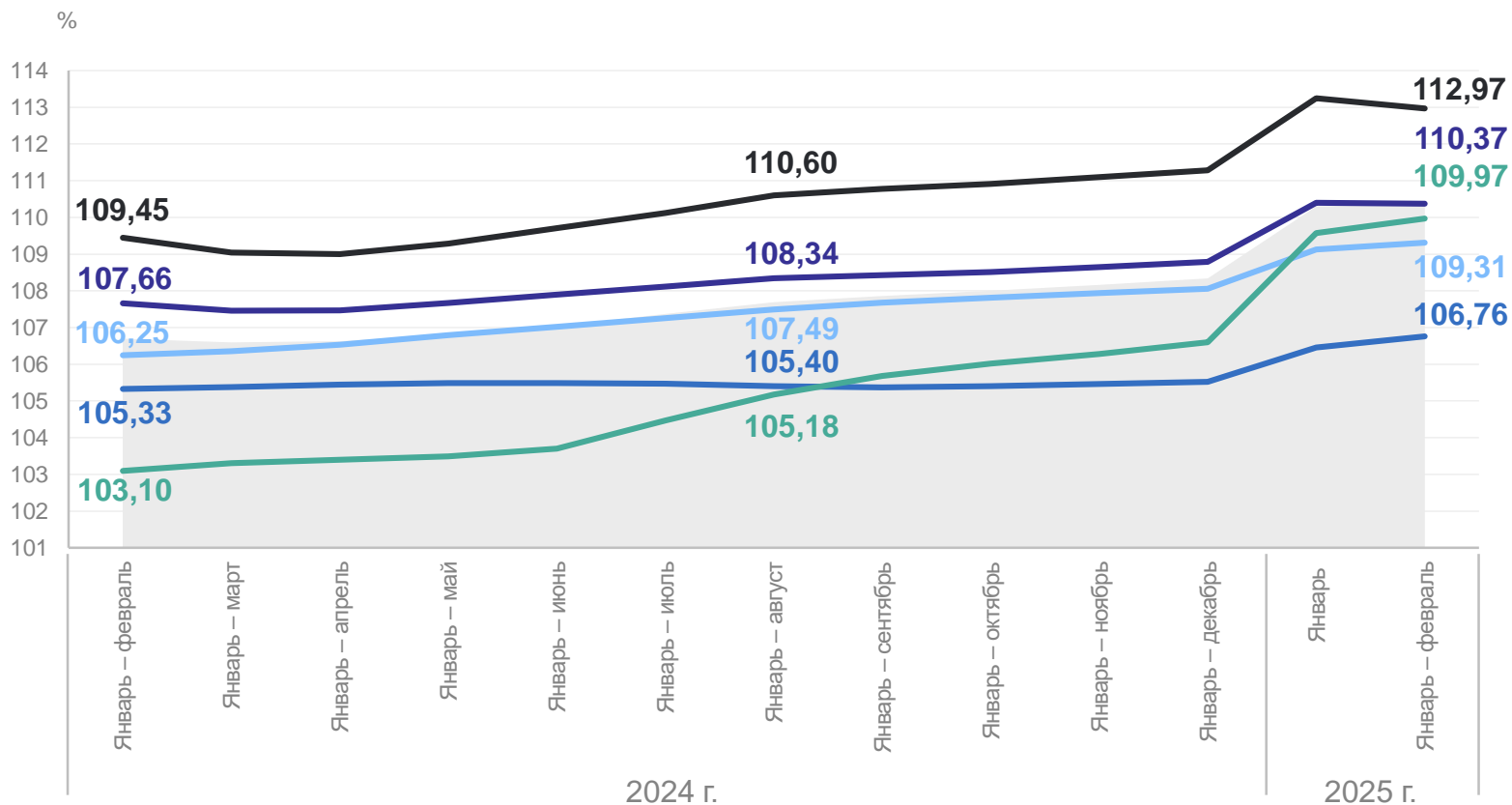
**110,37** Все товары

**112,97** Продовольственные  
товары

**106,76** Непродовольственные  
товары

**109,97** Услуги

**109,31** Базовый ИПЦ



● ИПЦ      ● Все товары      ● Непродовольственные товары  
 ● Базовый ИПЦ      ● Услуги      ● Продовольственные товары

# 2

**Индексы потребительских цен  
и средние потребительские цены  
на продовольственные товары**

# ИНДЕКСЫ ЦЕН В РЕСПУБЛИКЕ КАЛМЫКИЯ

февраль 2025 г. в % к предыдущему месяцу

АСТРАХАНЬСТАТ

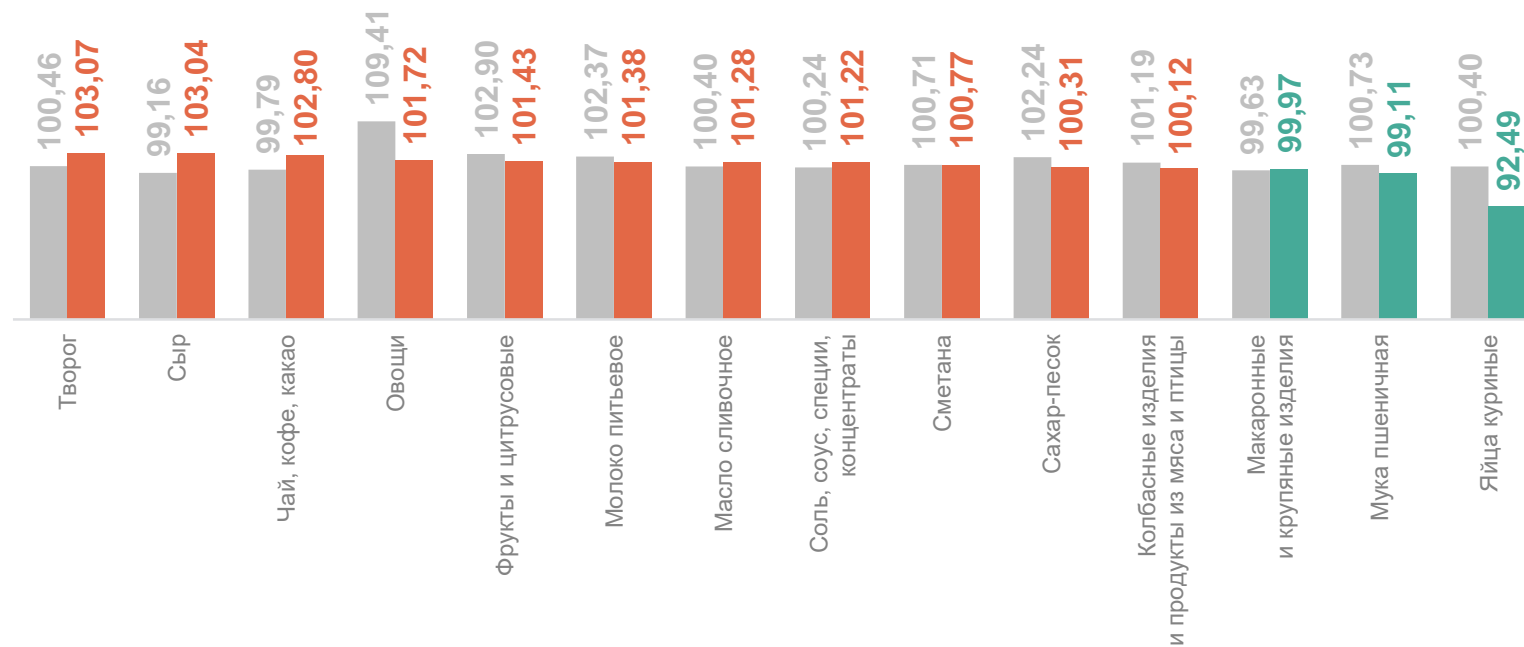
**100,87** Продовольственные товары

100,11 Мясо и птица

101,43 Молоко и молочная продукция

100,77 Хлеб и хлебобулочные изделия

102,20 Плодоовощная продукция, включая картофель



● Февраль 2024 г. к январю 2024 г.

● Февраль 2025 г. к январю 2025 г.

# СРЕДНИЕ ЦЕНЫ В РЕСПУБЛИКЕ КАЛМЫКИЯ

февраль 2025 г., рублей за килограмм

АСТРАХАНЬСТАТ

Картофель **65,00** ↑

Капуста белокочанная свежая **52,32** ↓

Лук репчатый **56,90** ↑

Свёкла столовая **50,77** ↑

Морковь **38,66** ↑

Чеснок **436,67** ↑

Огурцы свежие **270,54** ↑

Помидоры свежие **222,24** ↑

Зелень свежая **681,33** ↑

Грибы свежие **403,57** ↓

Овощи замороженные **334,45** ↑

Яблоки **126,24** ↑

Груши **279,26** ↑

Апельсины **176,71** ↓

Виноград **321,28** ↑

Лимоны **193,96** ↓

Бананы **185,80** ↑

Сухофрукты **413,24** ↓

Орехи **1 200,66** ↑

Ягоды замороженные **518,27** ↑

● Повышение

● Понижение

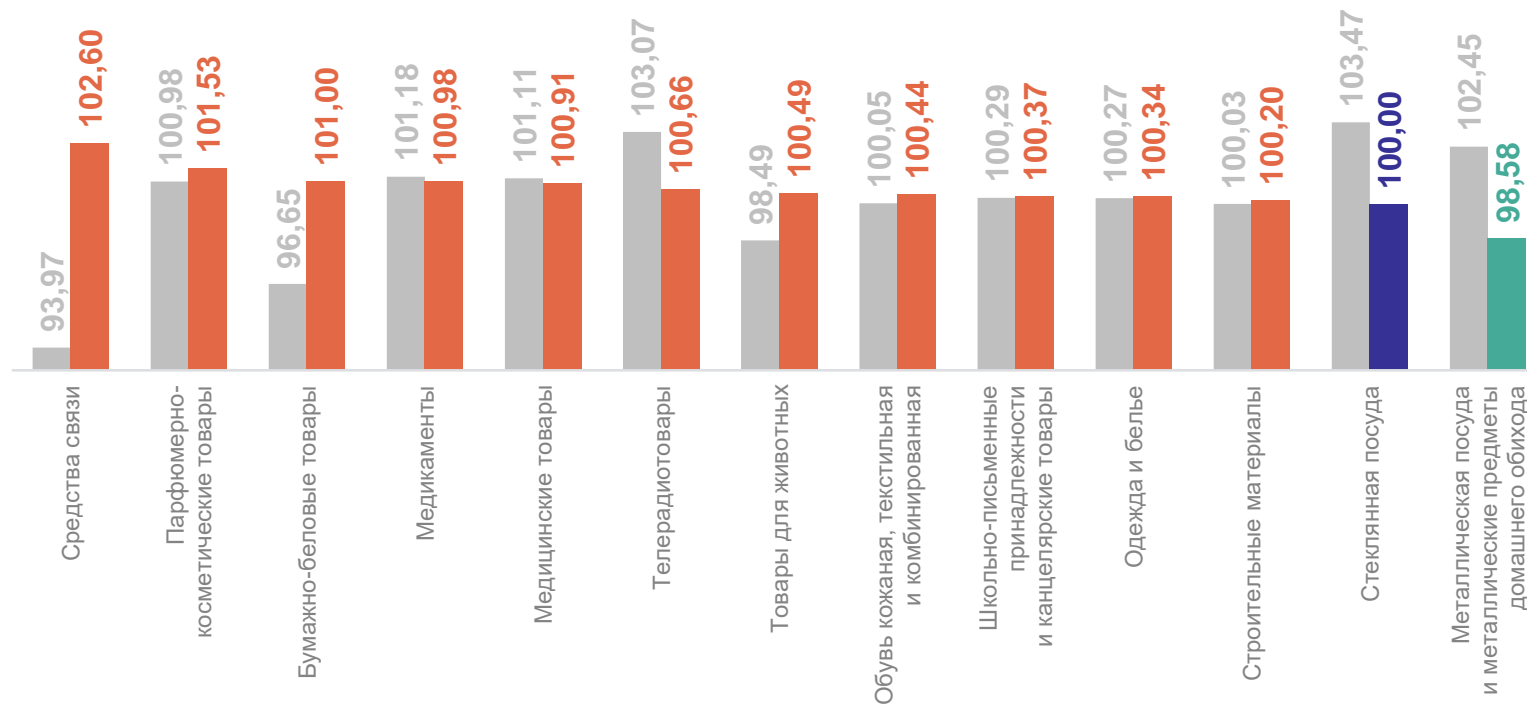
3

**Индексы потребительских цен  
и средние потребительские цены  
на непродовольственные товары**

# ИНДЕКСЫ ЦЕН В РЕСПУБЛИКЕ КАЛМЫКИЯ

февраль 2025 г. в % к предыдущему месяцу

АСТРАХАНЬСТАТ



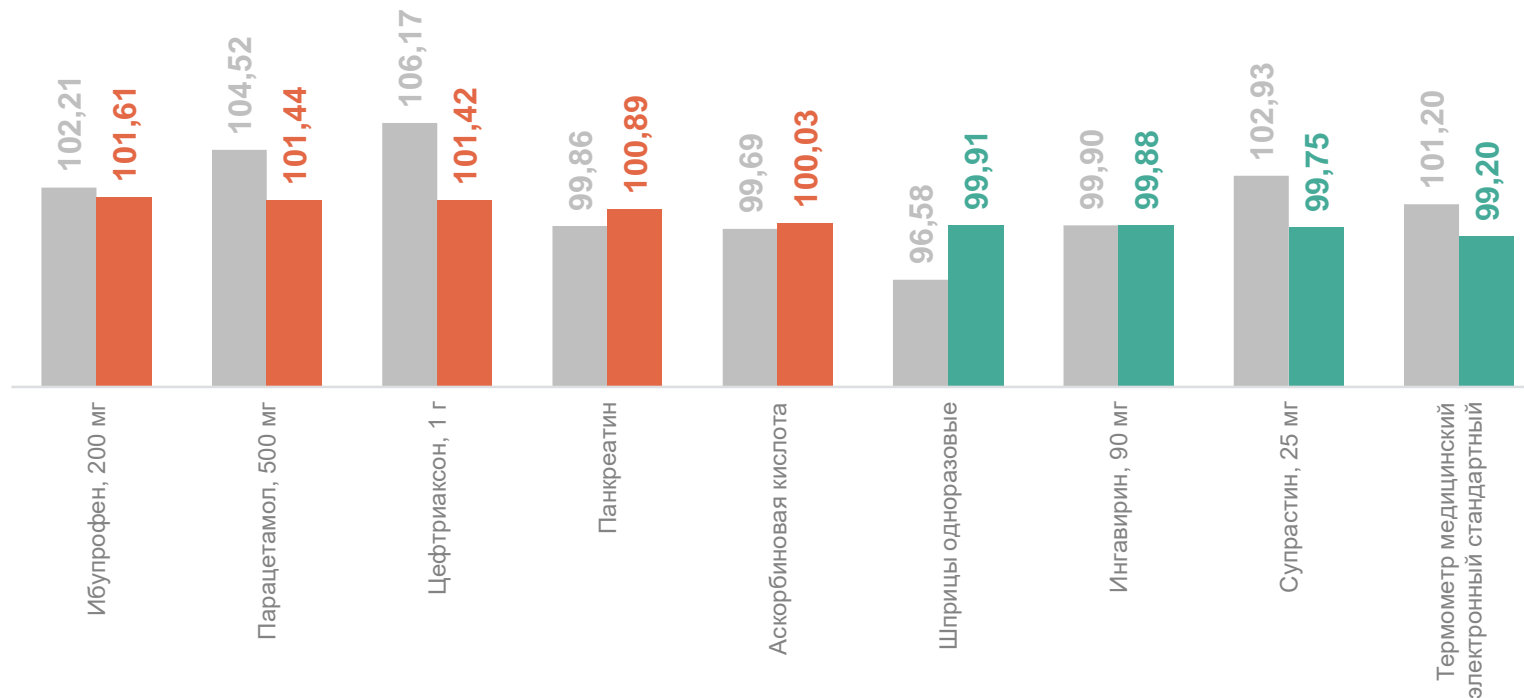
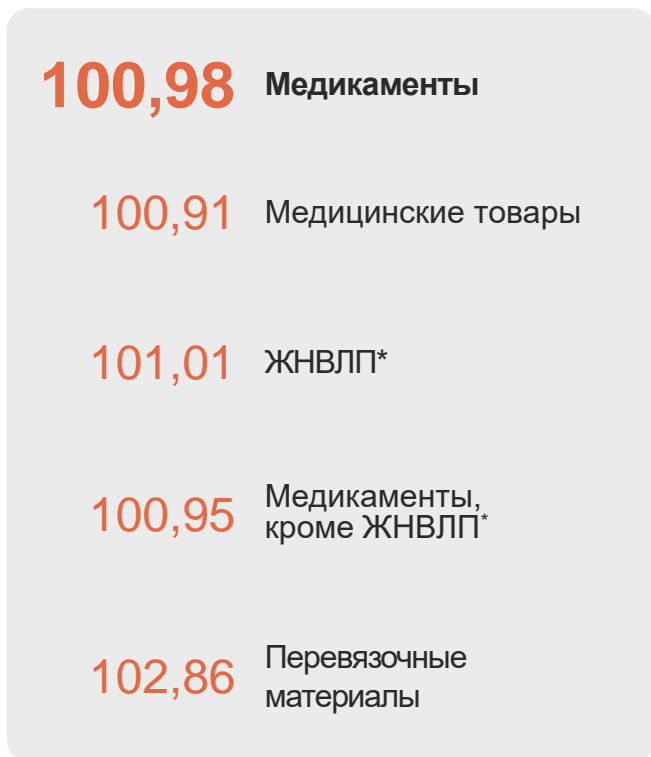
● Февраль 2024 г. к январю 2024 г.

● Февраль 2025 г. к январю 2025 г.

# ИНДЕКСЫ ЦЕН В РЕСПУБЛИКЕ КАЛМЫКИЯ

февраль 2025 г. в % к предыдущему месяцу

АСТРАХАНЬСТАТ



● Февраль 2024 г. к январю 2024 г.

● Февраль 2025 г. к январю 2025 г.

\*Жизненно необходимые и важнейшие лекарственные препараты.

# СРЕДНИЕ ЦЕНЫ В РЕСПУБЛИКЕ КАЛМЫКИЯ

февраль 2025 г., рублей

АСТРАХАНЬСТАТ

Мыло хозяйственное, 200 г

58,12 ↑

Мыло туалетное жидкое, 250 мл

77,49 ↓

Порошок стиральный, кг

256,94 ↑

Дезодорант, 50 мл

201,21 ↑

Жидкие чистящие  
и моющие средства, л

214,61 ↓

Крем для лица, 100 г (100 мл)

686,69 ↑

Дезинфицирующее средство  
для поверхностей, л

242,96 ↓

Крем для рук, 100 г (100 мл)

129,92 ↓

Мыло туалетное, 100 г

72,15 ↓

Крем детский, 100 г (100 мл)

117,71 ↑

Шампунь, 250 мл

191,77 ↑

Паста зубная, 100 г (100 мл)

167,26 ↑

Гель для душа, 250 мл

192,29 ↑

Пена для бритья, 200 мл

218,81 ↑

● Повышение

● Понижение

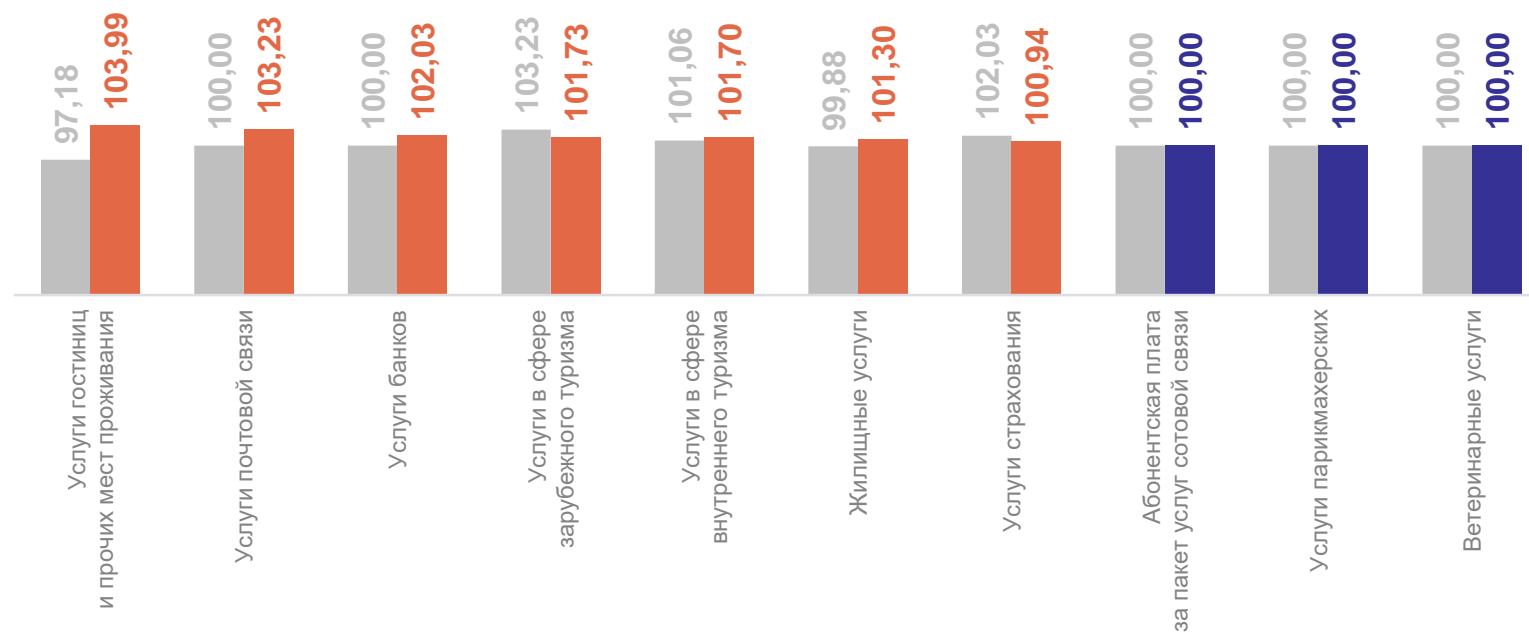
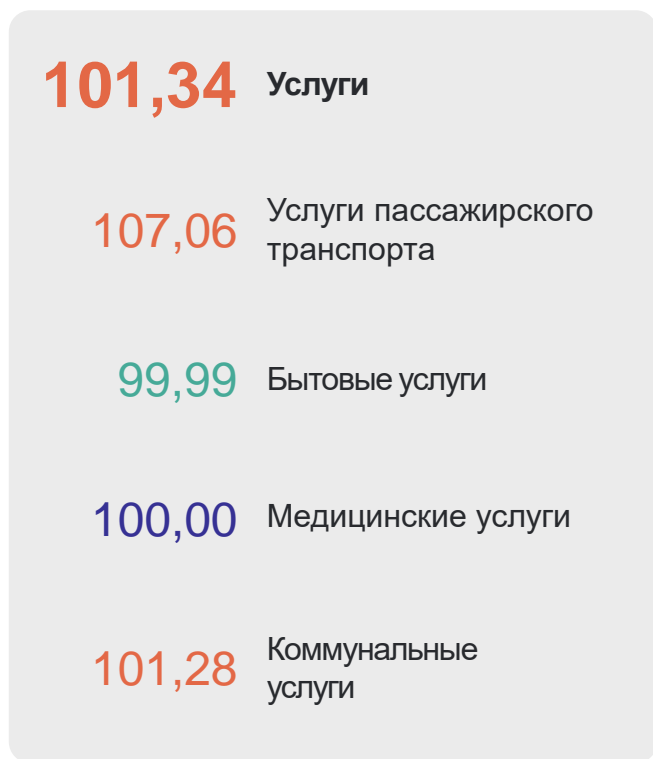
4

**Индексы потребительских цен  
и средние потребительские цены  
на услуги**

# ИНДЕКСЫ ЦЕН В РЕСПУБЛИКЕ КАЛМЫКИЯ

февраль 2025 г. в % к предыдущему месяцу

АСТРАХАНЬСТАТ



● Февраль 2024 г. к январю 2024 г.

● Февраль 2025 г. к январю 2025 г.

# СРЕДНИЕ ЦЕНЫ В РЕСПУБЛИКЕ КАЛМЫКИЯ

февраль 2025 г., рублей

АСТРАХАНЬСТАТ

Шиномонтаж колес легкового автомобиля, услуга	382,71 ●	Абонентская плата за пакет услуг сотовой связи, месяц	667,07 ●
Установка пластиковых окон, м <sup>2</sup>	11 783,76 ↓	Посещение детского ясли-сада, день	98,06 ●
Стрижка модельная в женском зале	502,04 ●	Экскурсионные туры по России, поездка	8 246,21 ●
Стрижка модельная в мужском зале	273,73 ●	Пребывание пациента в стационаре, койко-день	1 111,99 ●
Маникюр, услуга	403,57 ●	Восстановление зуба пломбой, услуга	2 075,68 ●
Проезд в такси, в расчете на 1 км пути	29,85 ●	Устная консультация юриста по семейным вопросам	574,46 ●
Посещение театра, билет	374,17 ●	Годовая стоимость полиса ОСАГО	13 118,00 ●

● Понижение ● Без изменений

5

**Индексы потребительских цен  
в регионах Южного  
Федерального округа**

# ИНДЕКС ПОТРЕБИТЕЛЬСКИХ ЦЕН

## АСТРАХАНЬСТАТ

февраль 2025 г. к январю 2025 г.



февраль 2025 г. к декабрю 2024 г.



январь – февраль 2025 г.  
к январю – февралю 2024 г.



# ИНДЕКС ПОТРЕБИТЕЛЬСКИХ ЦЕН НА ПРОДОВОЛЬСТВЕННЫЕ ТОВАРЫ

АСТРАХАНЬСТАТ

февраль 2025 г. к январю 2025 г.



февраль 2025 г. к декабрю 2024 г.



январь – февраль 2025 г.  
к январю – февралю 2024 г.



# ИНДЕКС ПОТРЕБИТЕЛЬСКИХ ЦЕН НА НЕПРОДОВОЛЬСТВЕННЫЕ ТОВАРЫ

февраль 2025 г. к январю 2025 г.



февраль 2025 г. к декабрю 2024 г.



январь – февраль 2025 г.  
к январю – февралю 2024 г.



# ИНДЕКС ПОТРЕБИТЕЛЬСКИХ ЦЕН НА УСЛУГИ

февраль 2025 г. к январю 2025 г.



февраль 2025 г. к декабрю 2024 г.



январь – февраль 2025 г.  
к январю – февралю 2024 г.

