



УПРАВЛЕНИЕ ФЕДЕРАЛЬНОЙ
СЛУЖБЫ ГОСУДАРСТВЕННОЙ
СТАТИСТИКИ ПО АСТРАХАНСКОЙ
ОБЛАСТИ И РЕСПУБЛИКЕ КАЛМЫКИЯ

ПОТРЕБИТЕЛЬСКИЕ ЦЕНЫ

в марте 2024 года

18.04.2024

Республика Калмыкия

СОДЕРЖАНИЕ

Индексы потребительских цен	4
Индексы потребительских цен и средние потребительские цены на продовольственные товары	9
Индексы потребительских цен и средние потребительские цены на непродовольственные товары	13
Индексы потребительских цен и средние потребительские цены на услуги	18

Индексы потребительских цен

ИНДЕКСЫ ПОТРЕБИТЕЛЬСКИХ ЦЕН В РЕСПУБЛИКЕ КАЛМЫКИЯ

в % к предыдущему месяцу

АСТРАХАНЬСТАТ

март 2024 г.

100,12 Индекс потребительских цен

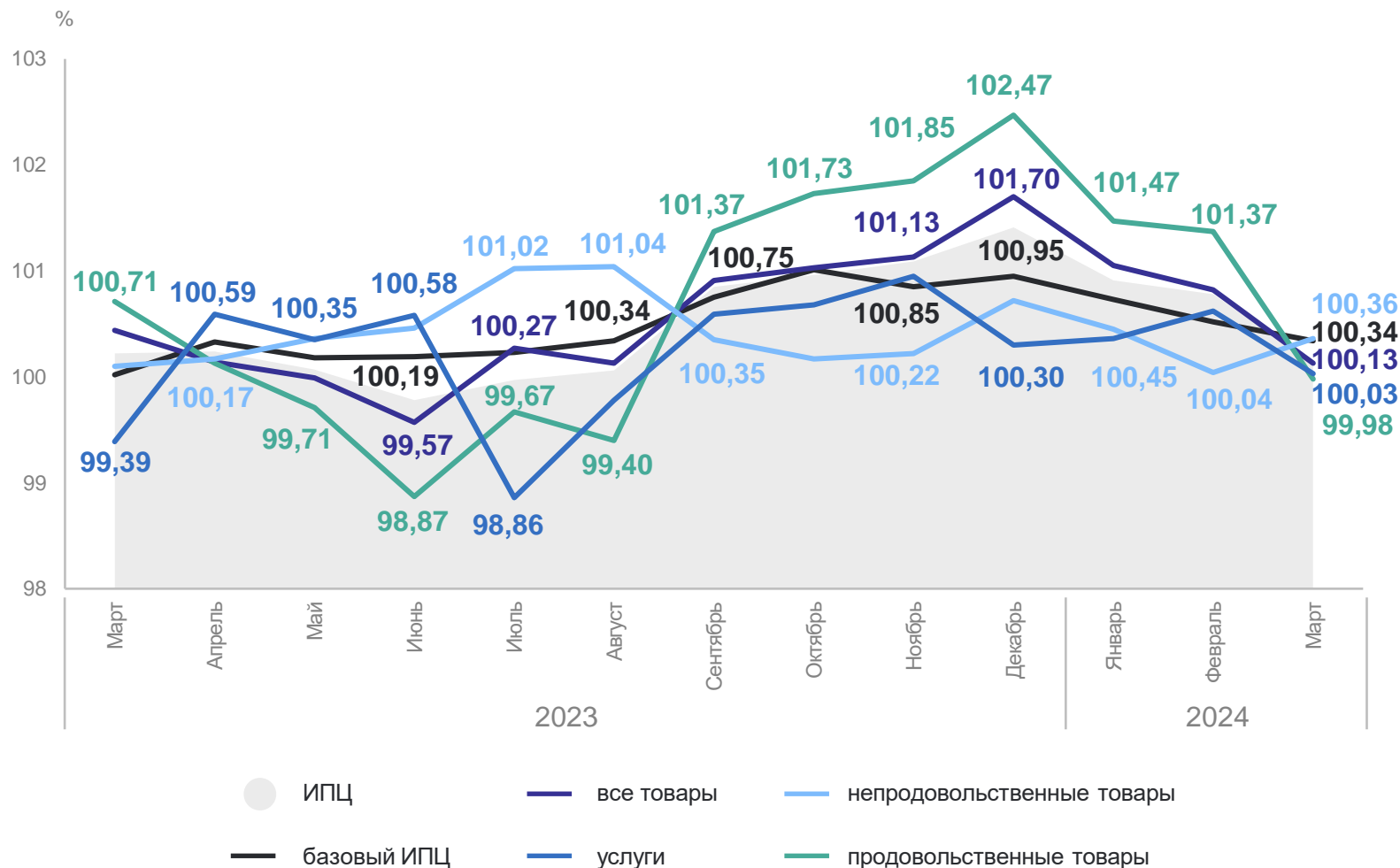
100,13 Все товары

99,98 Продовольственные товары

100,36 Непродовольственные товары

100,03 Услуги

100,34 Базовый ИПЦ



ИНДЕКСЫ ПОТРЕБИТЕЛЬСКИХ ЦЕН В РЕСПУБЛИКЕ КАЛМЫКИЯ

в % к декабрю предыдущего года

АСТРАХАНЬСТАТ

март 2024 г.

101,82 Индекс
потребительских цен

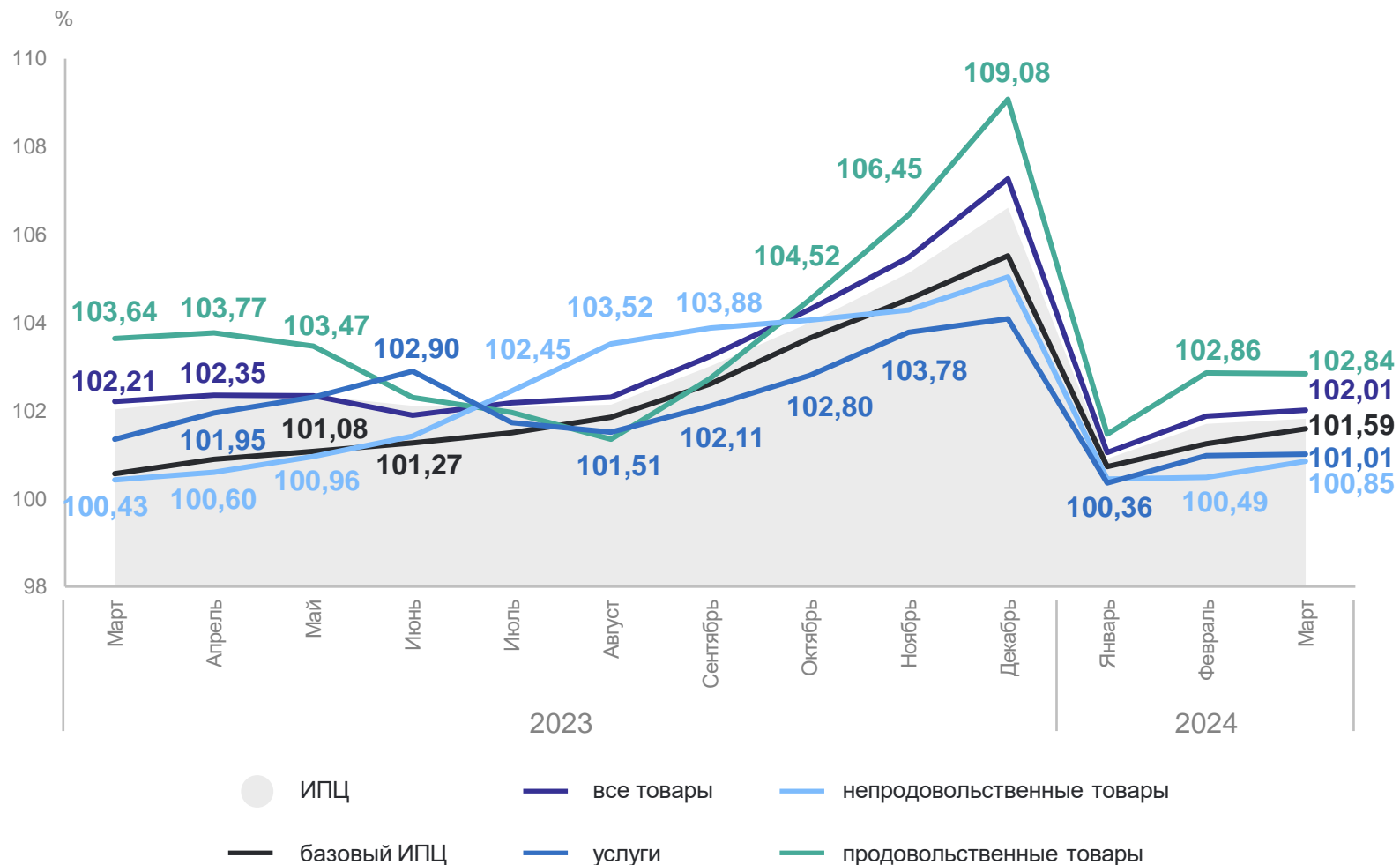
102,01 Все товары

102,84 Продовольственные
товары

100,85 Непродовольственные
товары

101,01 Услуги

101,59 Базовый ИПЦ



ИНДЕКСЫ ПОТРЕБИТЕЛЬСКИХ ЦЕН В РЕСПУБЛИКЕ КАЛМЫКИЯ

в % к соответствующему периоду предыдущего года

АСТРАХАНЬСТАТ

январь – март 2024 г.

106,60 Индекс
потребительских цен

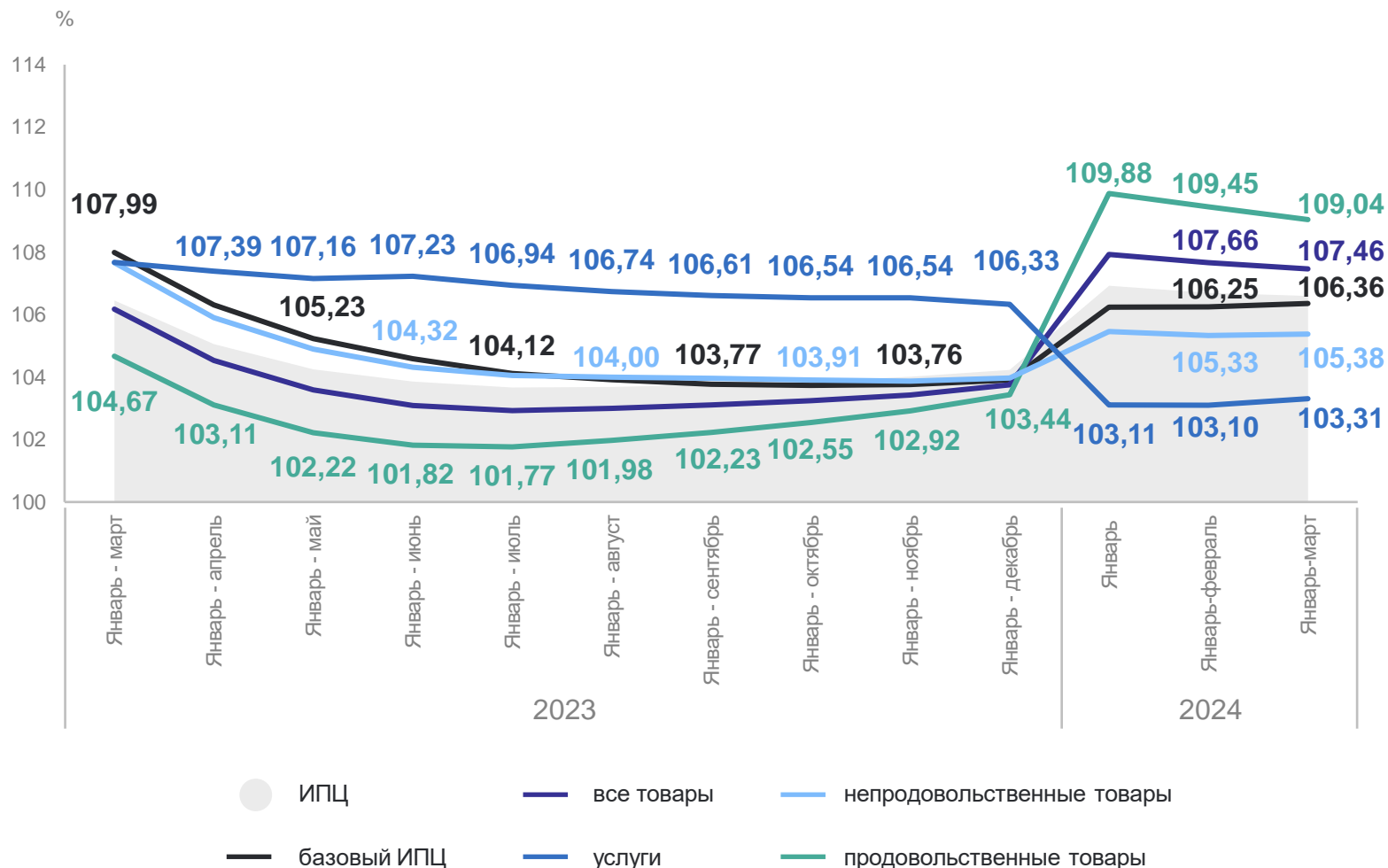
107,46 Все товары

109,04 Продовольственные
товары

105,38 Непродовольственные
товары

103,31 Услуги

106,36 Базовый ИПЦ



ИНДЕКС ПОТРЕБИТЕЛЬСКИХ ЦЕН В РЕГИОНАХ ЮЖНОГО ФЕДЕРАЛЬНОГО ОКРУГА

АСТРАХАНЬСТАТ

март 2024 г. к февралю 2024 г.



март 2024 г. к декабрю 2023 г.



январь – март 2024 г.
к январю – марту 2023 г.



● Значение индекса меньше, чем по России

● Значение индекса больше, чем по России

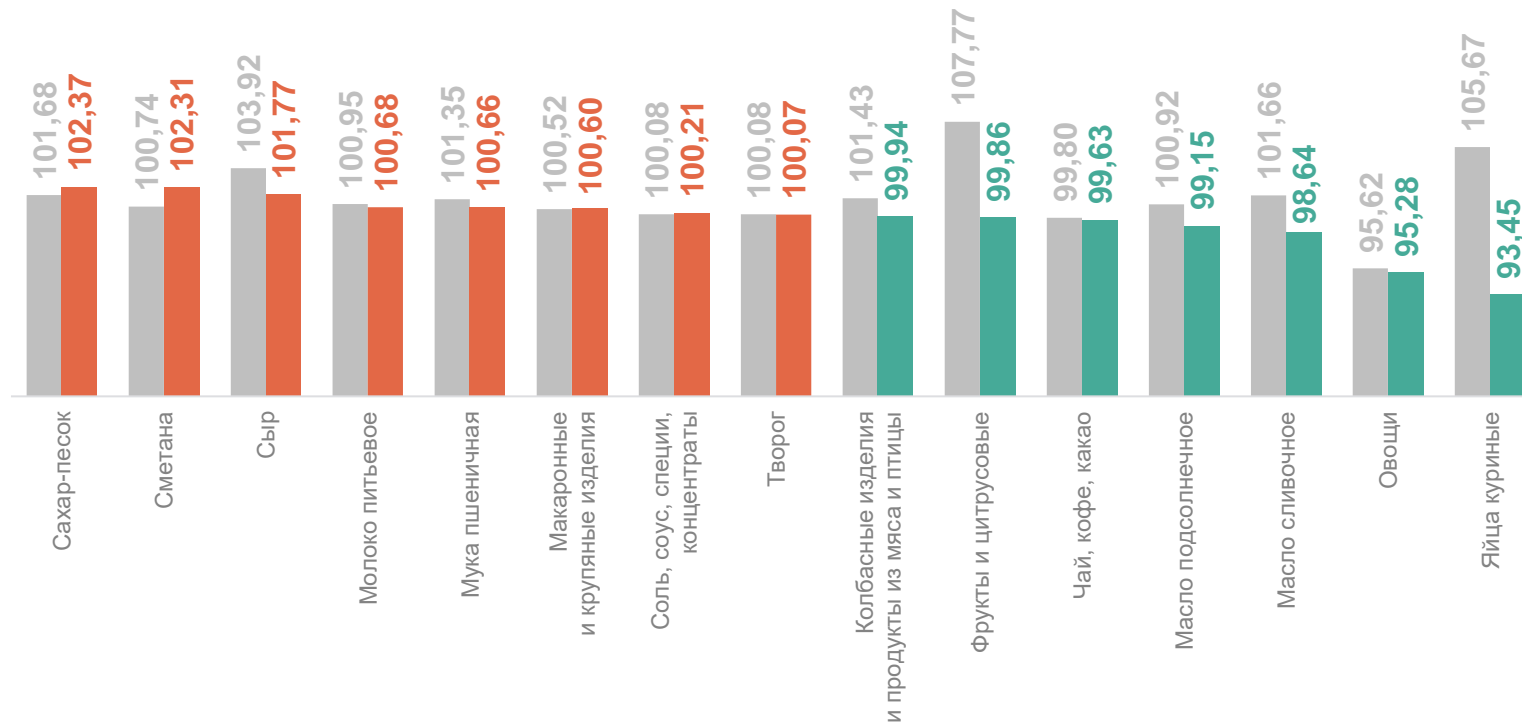
2

**Индексы потребительских цен
и средние потребительские цены
на продовольственные товары**

ИНДЕКСЫ ЦЕН НА ОТДЕЛЬНЫЕ ГРУППЫ ПРОДОВОЛЬСТВЕННЫХ ТОВАРОВ В РЕСПУБЛИКЕ КАЛМЫКИЯ

март 2024 г. в % к предыдущему месяцу

АСТРАХАНЬСТАТ



● Март 2023 г. к февралю 2023 г.

● Март 2024 г. к февралю 2024 г.

СРЕДНИЕ ЦЕНЫ НА ПЛОДООВОЩНУЮ ПРОДУКЦИЮ В РЕСПУБЛИКЕ КАЛМЫКИЯ

март 2024 г., рублей за килограмм

АСТРАХАНЬСТАТ

Картофель **33,33** ↑

Капуста белокочанная
свежая **47,48** ↑

Лук репчатый **37,49** ↑

Свёкла столовая **46,73** ↑

Морковь **40,48** ↑

Чеснок **374,69** ↓

Огурцы свежие **171,98** ↓

Помидоры свежие **218,99** ↑

Зелень свежая **528,50** ↑

Грибы свежие **325,66** ↑

Овощи
замороженные **296,69** ↓

Яблоки **98,28** ↓

Груши **255,82** ↓

Апельсины **135,02** ↓

Виноград **336,81** ↑

Лимоны **152,95** ↓

Бананы **170,42** ↑

Сухофрукты **389,82** ↑

Орехи **1 033,23** ↑

Ягоды
замороженные **398,33** ↑

● Повышение

● Понижение

ИНДЕКС ПОТРЕБИТЕЛЬСКИХ ЦЕН НА ПРОДОВОЛЬСТВЕННЫЕ ТОВАРЫ В РЕГИОНАХ ЮЖНОГО ФЕДЕРАЛЬНОГО ОКРУГА

март 2024 г. к февралю 2024 г.



март 2024 г. к декабрю 2023 г.



январь – март 2024 г.
к январю – марту 2023 г.



● Значение индекса меньше, чем по России

● Значение индекса больше, чем по России

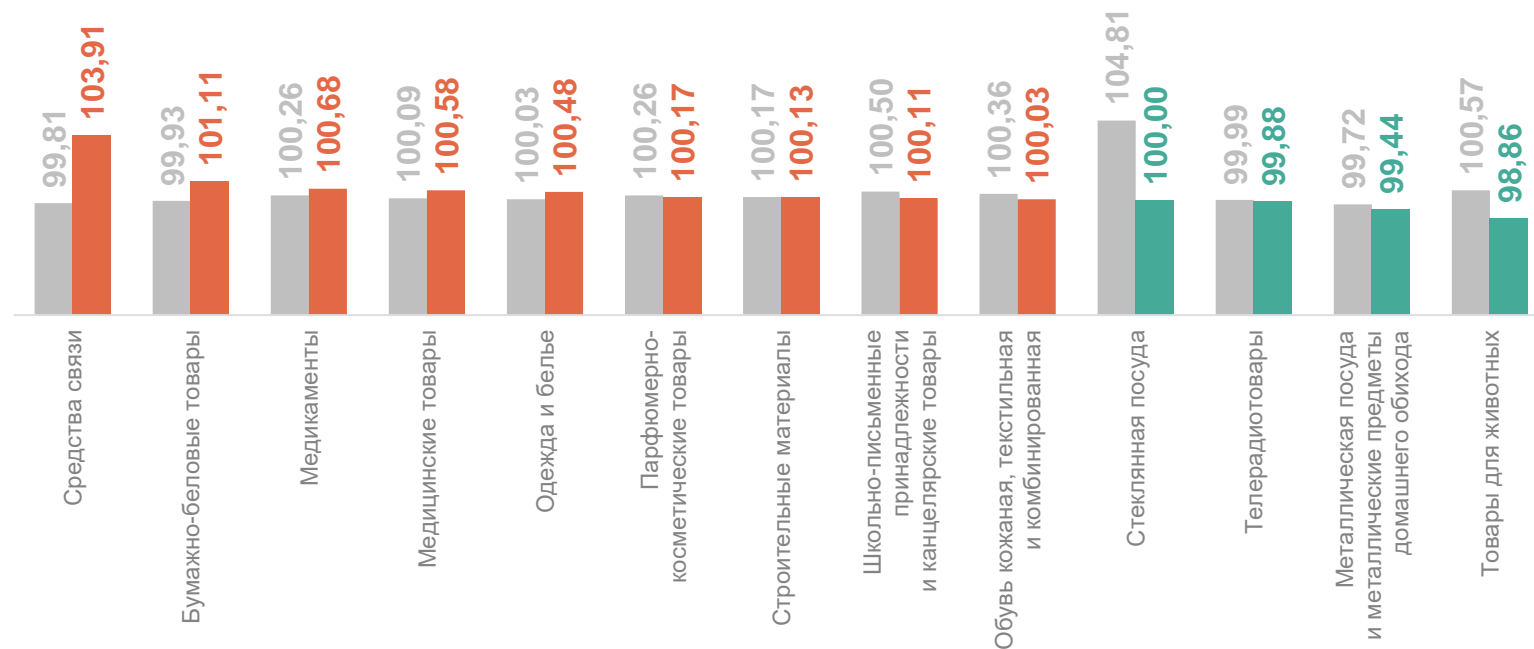
3

**Индексы потребительских цен
и средние потребительские цены
на непродовольственные товары**

ИНДЕКСЫ ЦЕН НА ОТДЕЛЬНЫЕ ГРУППЫ И ВИДЫ НЕПРОДОВОЛЬСТВЕННЫХ ТОВАРОВ В РЕСПУБЛИКЕ КАЛМЫКИЯ

март 2024 г. в % к предыдущему месяцу

АСТРАХАНЬСТАТ



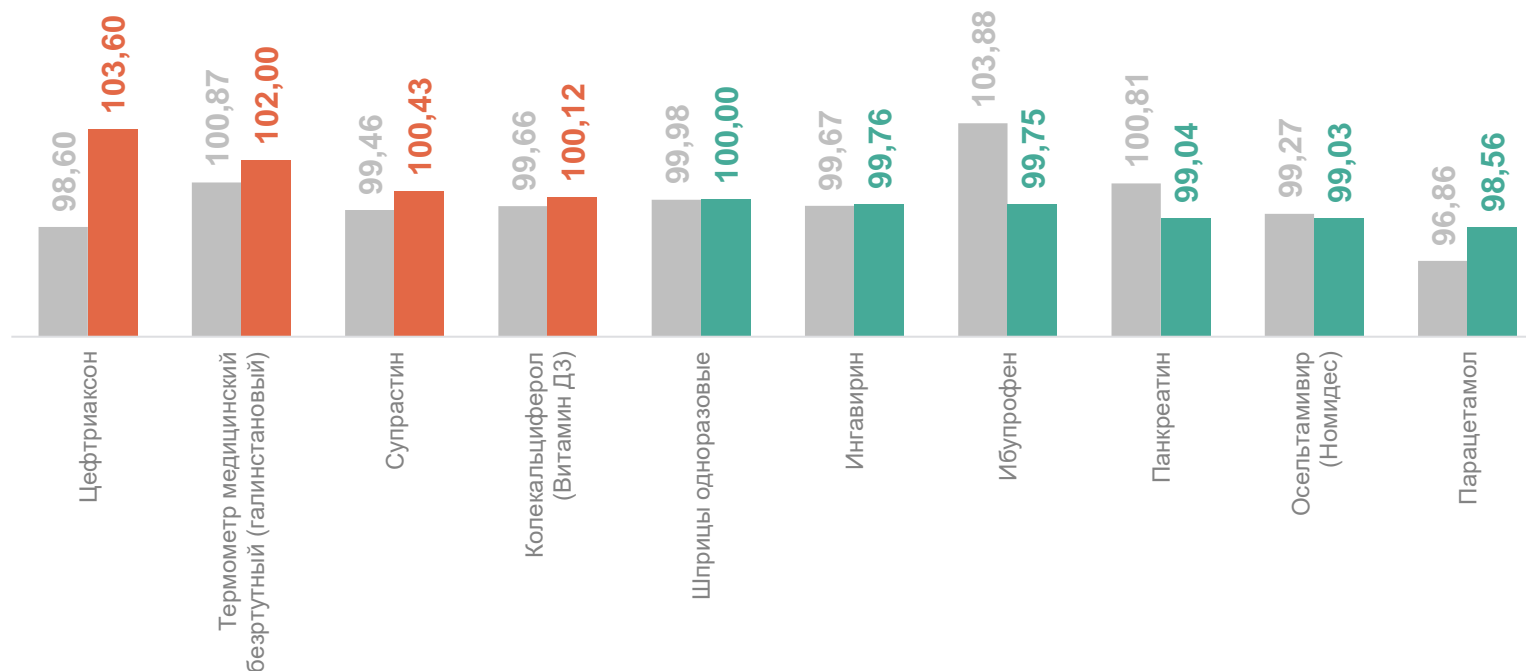
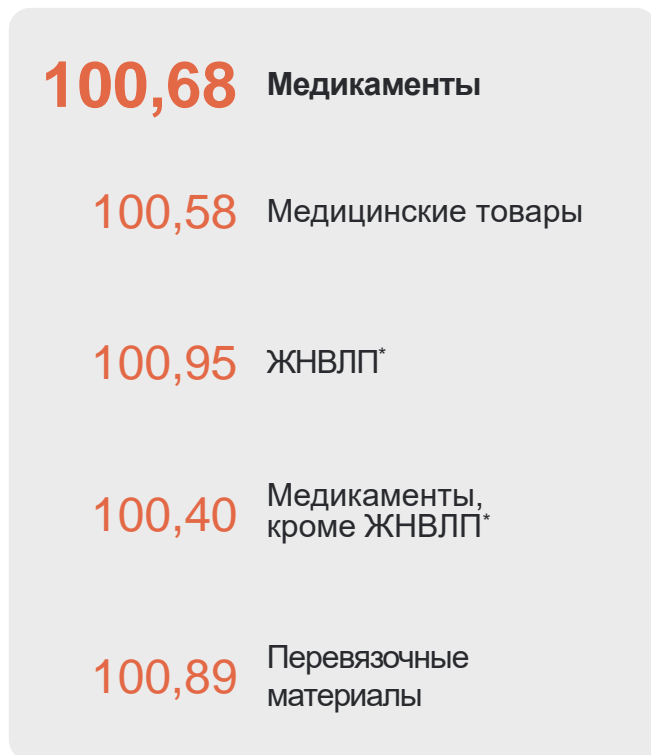
● Март 2023 г. к февралю 2023 г.

● Март 2024 г. к февралю 2024 г.

ИНДЕКСЫ ЦЕН НА МЕДИЦИНСКИЕ ТОВАРЫ В РЕСПУБЛИКЕ КАЛМЫКИЯ

март 2024 г. в % к предыдущему месяцу

АСТРАХАНЬСТАТ



● Март 2023 г. к февралю 2023 г.

● Март 2024 г. к февралю 2024 г.

*Жизненно необходимые и важнейшие лекарственные препараты

СРЕДНИЕ ЦЕНЫ НА НЕПРОДОВОЛЬСТВЕННЫЕ ТОВАРЫ В РЕСПУБЛИКЕ КАЛМЫКИЯ

март 2024 г., рублей

АСТРАХАНЬСТАТ

Мыло хозяйственное, 200 г

62,47 ↓

Мыло туалетное жидкое, 250 мл

85,80 ↑

Порошок стиральный, кг

249,66 ↓

Дезодорант, 50 мл

188,01 ↑

Жидкие чистящие
и моющие средства, л

216,41 ↑

Крем для лица, 100 г (100 мл)

589,69 ↓

Дезинфицирующее средство
для поверхностей, л

247,31 ↑

Крем для рук, 100 г (100 мл)

126,86 ↓

Мыло туалетное, 100 г

71,34 ↑

Крем детский, 100 г (100 мл)

108,40 ↑

Шампунь, 250 мл

179,77 ↓

Паста зубная, 100 г (100 мл)

159,56 ↑

Гель для душа, 250 мл

199,53 ↑

Пена для бритья, 200 мл

204,46 ↓

● Повышение

● Понижение

ИНДЕКС ПОТРЕБИТЕЛЬСКИХ ЦЕН НА НЕПРОДОВОЛЬСТВЕННЫЕ ТОВАРЫ В РЕГИОНАХ ЮЖНОГО ФЕДЕРАЛЬНОГО ОКРУГА

март 2024 г. к февралю 2024 г.



март 2024 г. к декабрю 2023 г.



январь – март 2024 г.
к январю – марту 2023 г.



● Значение индекса меньше, чем по России

● Значение индекса больше, чем по России

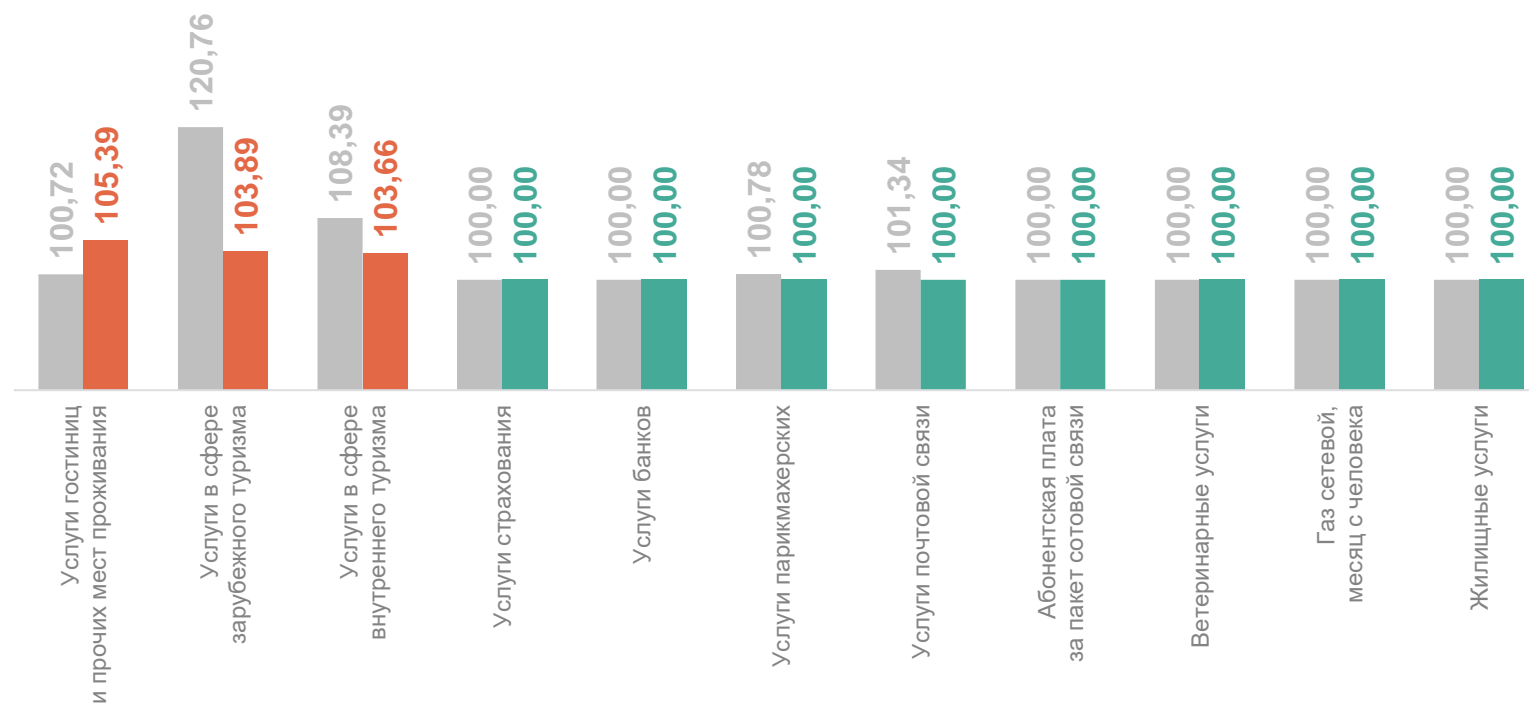
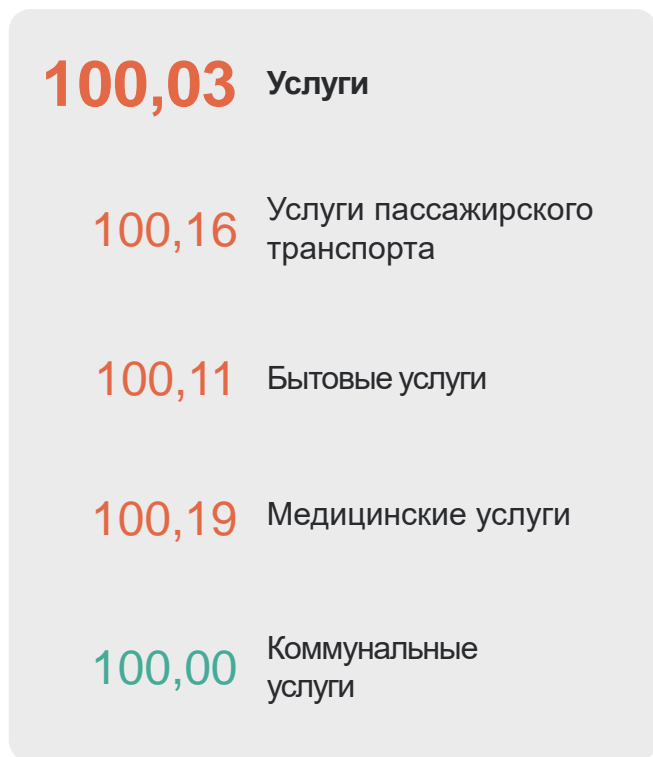
4

**Индексы потребительских цен
и средние потребительские цены
на услуги**

ИНДЕКСЫ ЦЕН НА ОТДЕЛЬНЫЕ ГРУППЫ И ВИДЫ УСЛУГ В РЕСПУБЛИКЕ КАЛМЫКИЯ

март 2024 г. в % к предыдущему месяцу

АСТРАХАНЬСТАТ



● Март 2023 г. к февралю 2023 г.

● Март 2024 г. к февралю 2024 г.

СРЕДНИЕ ЦЕНЫ НА ОТДЕЛЬНЫЕ ГРУППЫ И ВИДЫ УСЛУГ В РЕСПУБЛИКЕ КАЛМЫКИЯ

март 2024 г., рублей

АСТРАХАНЬСТАТ

Шиномонтаж колес легкового автомобиля, услуга	273,74 ●	Абонентская плата за пакет услуг сотовой связи, месяц	504,37 ●
Установка пластиковых окон, м ²	10 425,39 ↓	Посещение детского ясли-сада, день	98,05 ↓
Стрижка модельная в женском зале	499,38 ●	Экскурсионные туры по России, поездка	7 000,00 ●
Маникюр	399,02 ●	Пребывание пациента в стационаре, койко-день	1 111,99 ●
Изготовление гроба, штука	5 244,04 ●	Лечение кариеса, пломба	2 008,22 ●
Проезд в такси, в расчете на 1 км пути	27,34 ●	Устная консультация юриста по семейным вопросам	574,46 ●
Полет в салоне экономического класса самолета, в расчете на 1 000 км пути	5 148,19 ↑	Годовая стоимость полиса ОСАГО	13 118,00 ●

● Повышение ● Понижение ● Без изменений

ИНДЕКС ПОТРЕБИТЕЛЬСКИХ ЦЕН НА УСЛУГИ В РЕГИОНАХ ЮЖНОГО ФЕДЕРАЛЬНОГО ОКРУГА

АСТРАХАНЬСТАТ

март 2024 г. к февралю 2024 г.



март 2024 г. к декабрю 2023 г.



январь – март 2024 г.
к январю – марту 2023 г.



● Значение индекса меньше, чем по России

● Значение индекса больше, чем по России