



УПРАВЛЕНИЕ ФЕДЕРАЛЬНОЙ
СЛУЖБЫ ГОСУДАРСТВЕННОЙ
СТАТИСТИКИ ПО АСТРАХАНСКОЙ
ОБЛАСТИ И РЕСПУБЛИКЕ КАЛМЫКИЯ

ПОТРЕБИТЕЛЬСКИЕ ЦЕНЫ

в апреле 2024 года

28.05.2024

Республика Калмыкия

СОДЕРЖАНИЕ

Индексы потребительских цен	4
Индексы потребительских цен и средние потребительские цены на продовольственные товары	8
Индексы потребительских цен и средние потребительские цены на непродовольственные товары	11
Индексы потребительских цен и средние потребительские цены на услуги	15
Индексы потребительских цен в регионах Южного Федерального округа	18

1

Индексы потребительских цен

ИНДЕКСЫ ПОТРЕБИТЕЛЬСКИХ ЦЕН В РЕСПУБЛИКЕ КАЛМЫКИЯ

в % к предыдущему месяцу

АСТРАХАНЬСТАТ

апрель 2024 г.

100,55 Индекс
потребительских цен

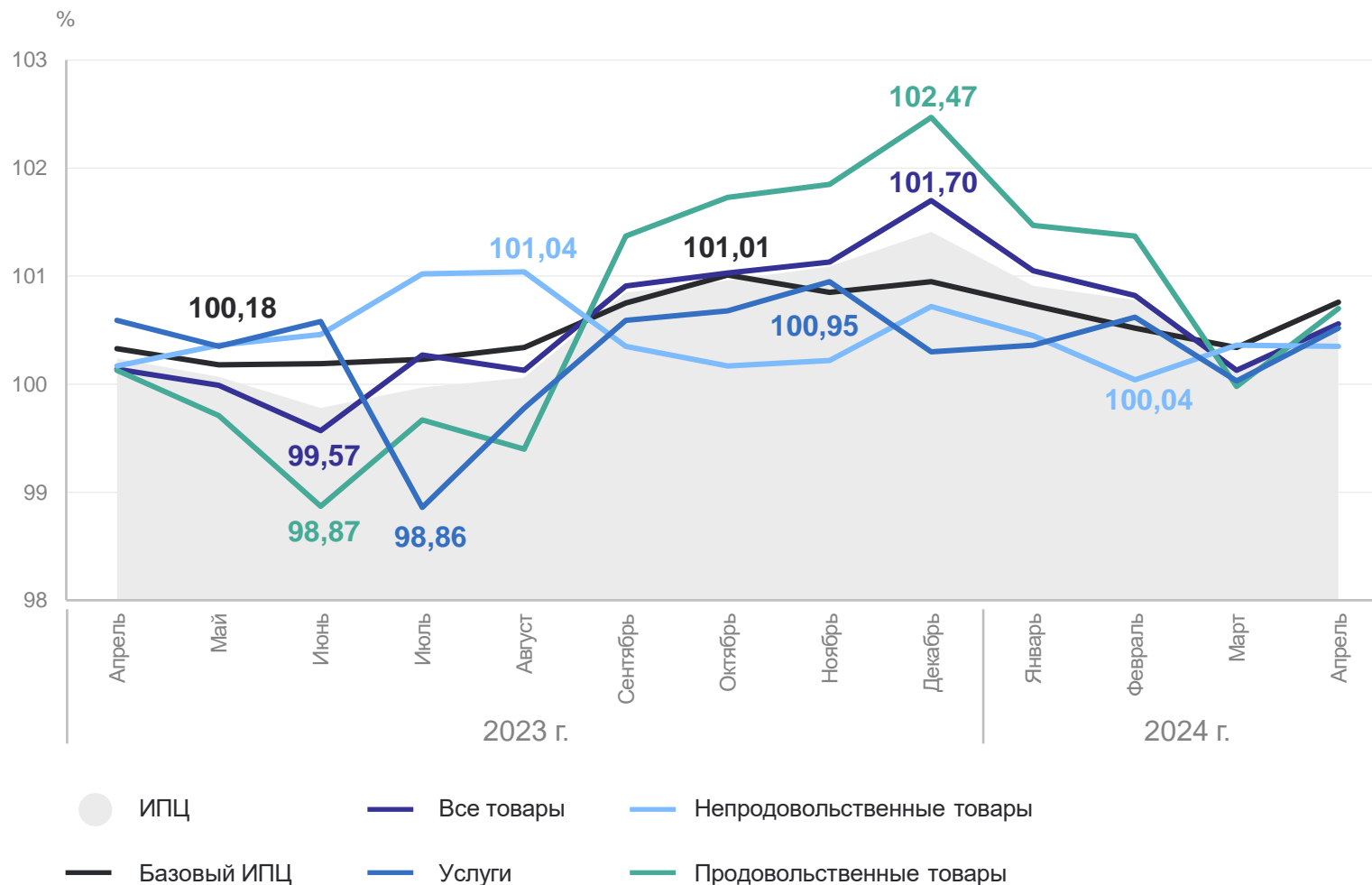
100,56 Все товары

100,70 Продовольственные
товары

100,35 Непродовольственные
товары

100,52 Услуги

100,76 Базовый ИПЦ



ИНДЕКСЫ ПОТРЕБИТЕЛЬСКИХ ЦЕН В РЕСПУБЛИКЕ КАЛМЫКИЯ

в % к декабрю предыдущего года

АСТРАХАНЬСТАТ

апрель 2024 г.

102,38 Индекс
потребительских цен

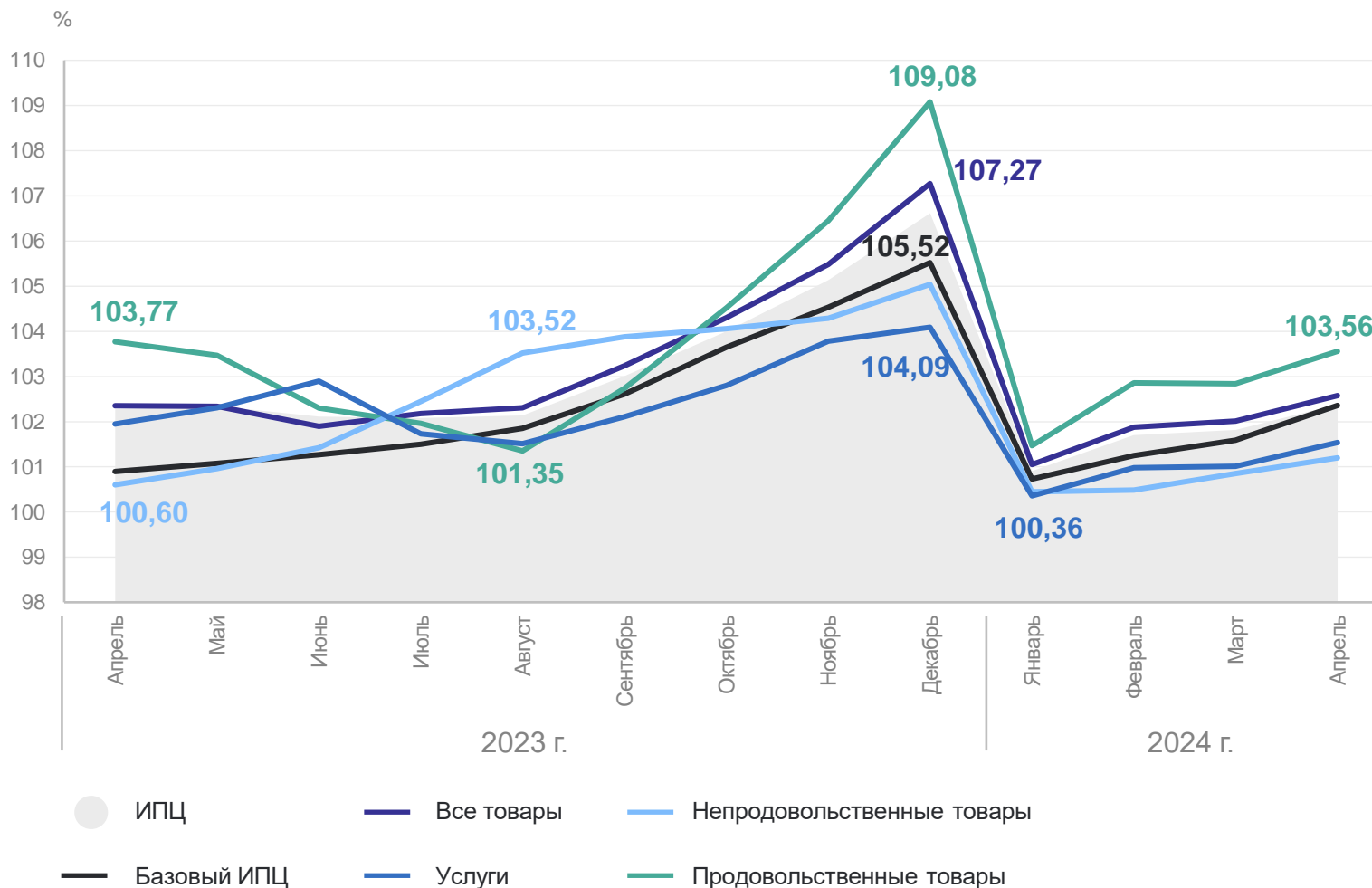
102,58 Все товары

103,56 Продовольственные
товары

101,20 Непродовольственные
товары

101,54 Услуги

102,36 Базовый ИПЦ



ИНДЕКСЫ ПОТРЕБИТЕЛЬСКИХ ЦЕН В РЕСПУБЛИКЕ КАЛМЫКИЯ

в % к соответствующему периоду предыдущего года

АСТРАХАНЬСТАТ

январь – апрель 2024 г.

106,63 Индекс
потребительских цен

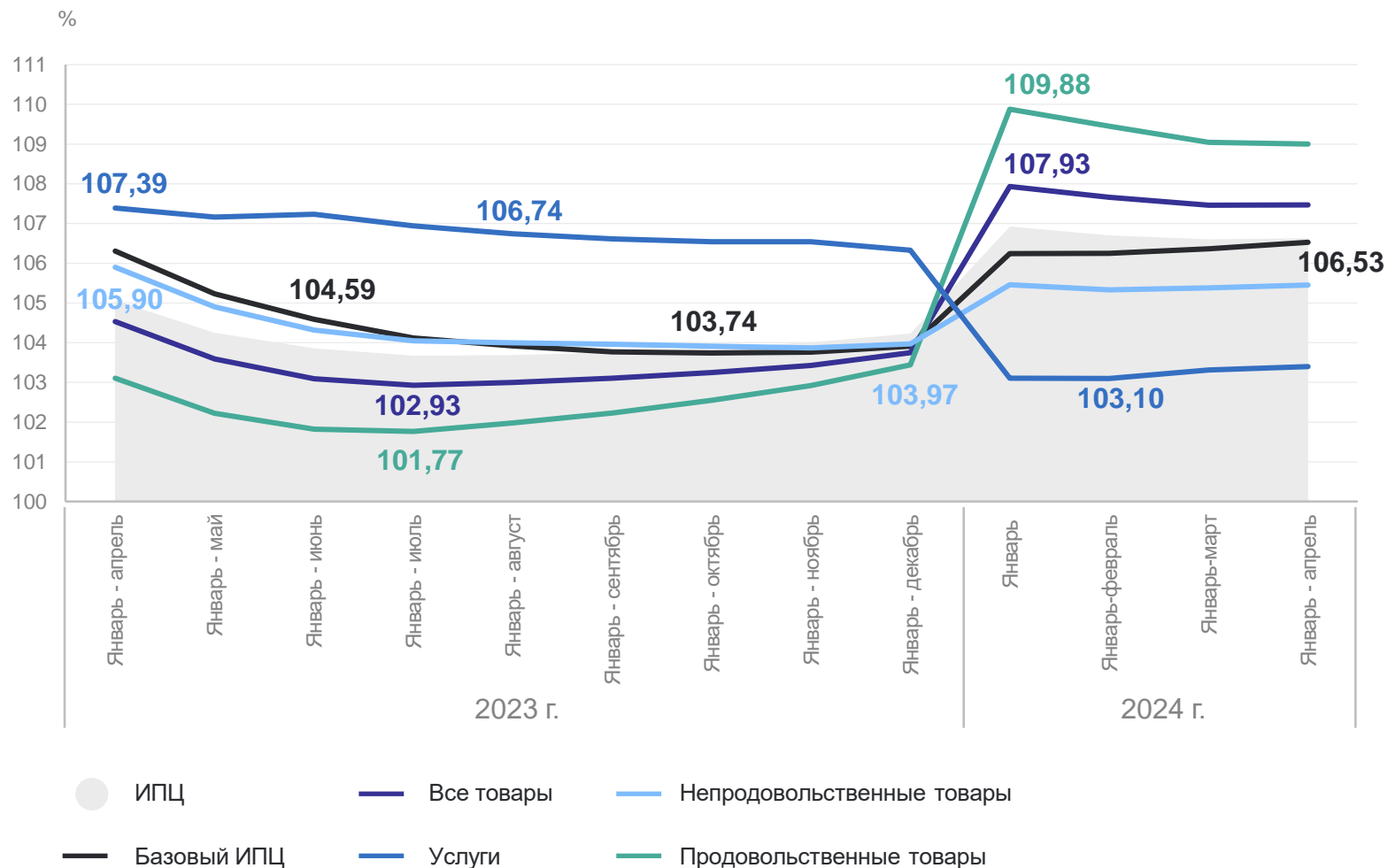
107,47 Все товары

109,00 Продовольственные
товары

105,45 Непродовольственные
товары

103,40 Услуги

106,53 Базовый ИПЦ



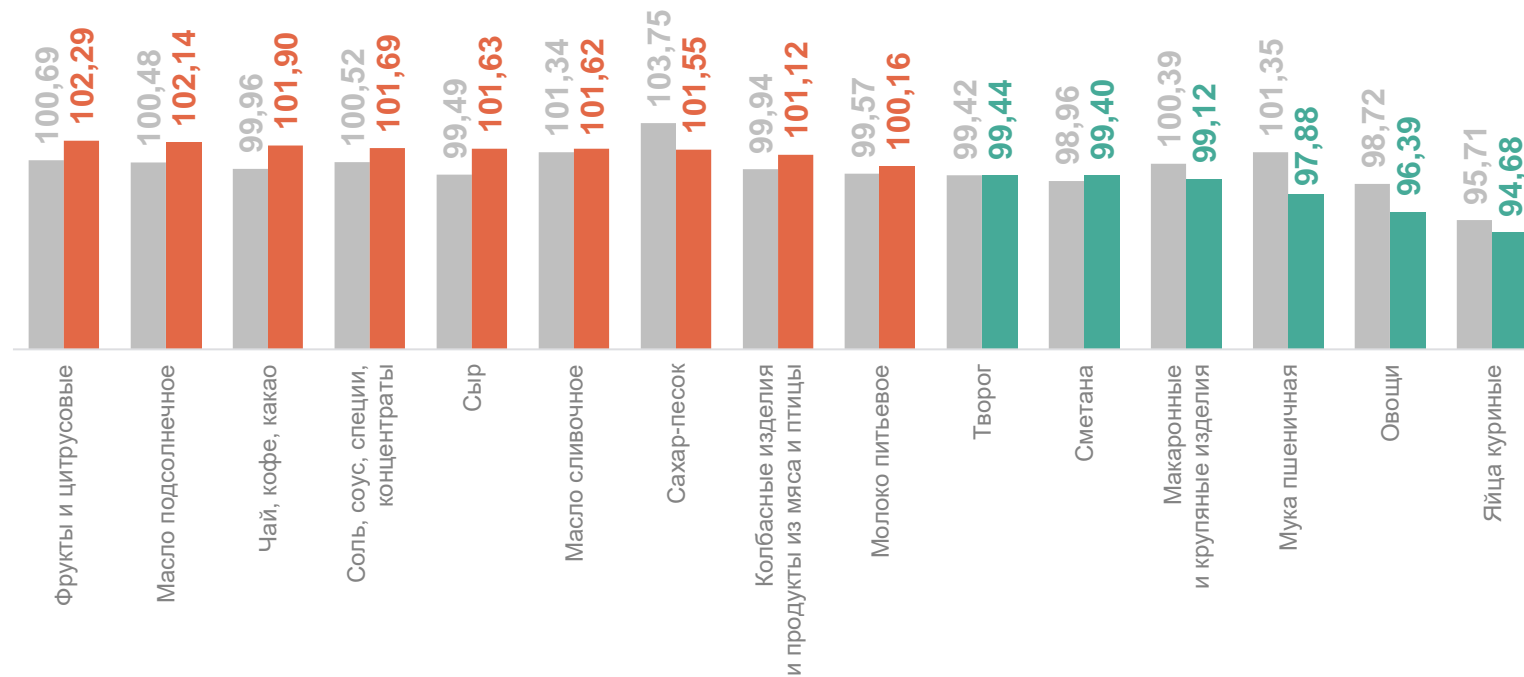
2

**Индексы потребительских цен
и средние потребительские цены
на продовольственные товары**

ИНДЕКСЫ ЦЕН В РЕСПУБЛИКЕ КАЛМЫКИЯ

апрель 2024 г. в % к предыдущему месяцу

АСТРАХАНЬСТАТ



● Апрель 2023 г. к марту 2023 г.

● Апрель 2024 г. к марту 2024 г.

СРЕДНИЕ ЦЕНЫ В РЕСПУБЛИКЕ КАЛМЫКИЯ

апрель 2024 г., рублей за килограмм

АСТРАХАНЬСТАТ

Картофель **34,88** ↑

Капуста белокочанная свежая **45,01** ↓

Лук репчатый **36,60** ↓

Свёкла столовая **54,36** ↑

Морковь **47,75** ↑

Чеснок **373,15** ↓

Огурцы свежие **136,62** ↓

Помидоры свежие **213,22** ↓

Зелень свежая **557,73** ↑

Грибы свежие **337,13** ↑

Овощи замороженные **291,66** ↓

Яблоки **106,97** ↑

Груши **248,07** ↓

Апельсины **138,10** ↑

Виноград **329,36** ↓

Лимоны **145,85** ↓

Бананы **168,37** ↓

Сухофрукты **395,83** ↑

Орехи **1 049,51** ↑

Ягоды замороженные **406,32** ↑

● Повышение

● Понижение

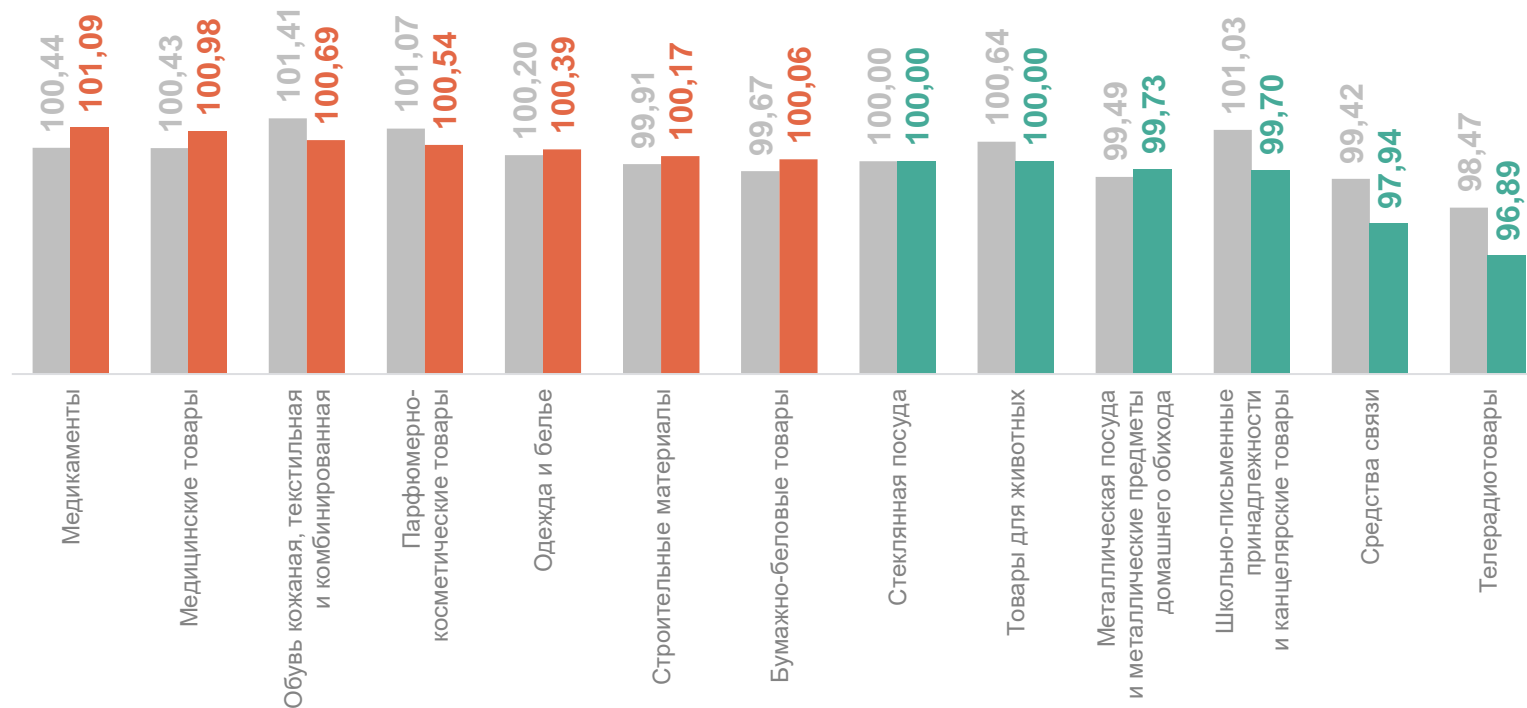
3

**Индексы потребительских цен
и средние потребительские цены
на непродовольственные товары**

ИНДЕКСЫ ЦЕН В РЕСПУБЛИКЕ КАЛМЫКИЯ

апрель 2024 г. в % к предыдущему месяцу

АСТРАХАНЬСТАТ



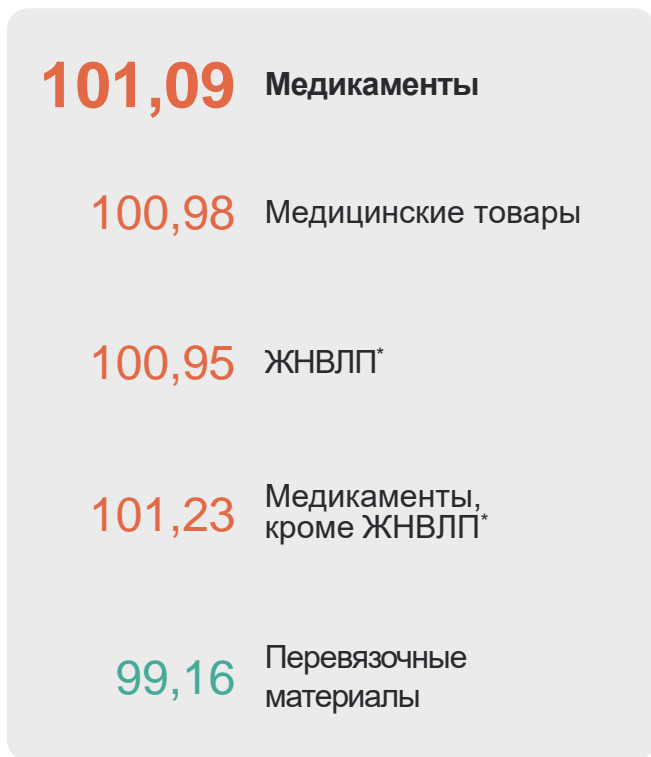
● Апрель 2023 г. к марту 2023 г.

● Апрель 2024 г. к марту 2024 г.

ИНДЕКСЫ ЦЕН В РЕСПУБЛИКЕ КАЛМЫКИЯ

апрель 2024 г. в % к предыдущему месяцу

АСТРАХАНЬСТАТ



● Апрель 2023 г. к марту 2023 г.

● Апрель 2024 г. к марту 2024 г.

*Жизненно необходимые и важнейшие лекарственные препараты

СРЕДНИЕ ЦЕНЫ В РЕСПУБЛИКЕ КАЛМЫКИЯ

апрель 2024 г., рублей

АСТРАХАНЬСТАТ

Мыло хозяйственное, 200 г

63,03 ↑

Мыло туалетное жидкое, 250 мл

84,98 ↓

Порошок стиральный, кг

245,18 ↓

Дезодорант, 50 мл

192,12 ↑

Жидкие чистящие
и моющие средства, л

217,35 ↑

Крем для лица, 100 г (100 мл)

595,17 ↑

Дезинфицирующее средство
для поверхностей, л

243,34 ↓

Крем для рук, 100 г (100 мл)

125,71 ↓

Мыло туалетное, 100 г

71,33 ●

Крем детский, 100 г (100 мл)

108,73 ↑

Шампунь, 250 мл

181,61 ↑

Паста зубная, 100 г (100 мл)

154,97 ↓

Гель для душа, 250 мл

200,91 ↑

Пена для бритья, 200 мл

205,45 ↑

● Повышение

● Понижение

● Без изменений

4

**Индексы потребительских цен
и средние потребительские цены
на услуги**

ИНДЕКСЫ ЦЕН В РЕСПУБЛИКЕ КАЛМЫКИЯ

апрель 2024 г. в % к предыдущему месяцу

АСТРАХАНЬСТАТ

100,52 Услуги

99,94 Услуги пассажирского транспорта

100,35 Бытовые услуги

100,12 Медицинские услуги

100,00 Коммунальные услуги



● Апрель 2023 г. к марту 2023 г.

● Апрель 2024 г. к марту 2024 г.

СРЕДНИЕ ЦЕНЫ В РЕСПУБЛИКЕ КАЛМЫКИЯ

апрель 2024 г., рублей

АСТРАХАНЬСТАТ

Шиномонтаж колес легкового автомобиля, услуга	273,74 ●	Абонентская плата за пакет услуг сотовой связи, месяц	554,77 ↑
Установка пластиковых окон, м ²	10 425,39 ●	Посещение детского ясли-сада, день	98,05 ●
Стрижка модельная в женском зале	499,38 ●	Экскурсионные туры по России, поездка	7 000,00 ●
Маникюр	399,02 ●	Пребывание пациента в стационаре, койко-день	1 111,99 ●
Изготовление гроба, штука	5 244,04 ●	Лечение кариеса, пломба	2 008,22 ●
Проезд в такси, в расчете на 1 км пути	27,34 ●	Устная консультация юриста по семейным вопросам	574,46 ●
Полет в салоне экономического класса самолета, в расчете на 1 000 км пути	5 070,43 ↓	Годовая стоимость полиса ОСАГО	13 118,00 ●

● Повышение ● Понижение ● Без изменений

5

**Индексы потребительских цен
в регионах Южного
Федерального округа**

апрель 2024 г. к марту 2024 г.



апрель 2024 г. к декабрю 2023 г.



январь – апрель 2024 г.
к январю – апрелю 2023 г.



● Значение индекса меньше, чем по России

● Значение индекса больше, чем по России

ИНДЕКС ПОТРЕБИТЕЛЬСКИХ ЦЕН НА ПРОДОВОЛЬСТВЕННЫЕ ТОВАРЫ

АСТРАХАНЬСТАТ

апрель 2024 г. к марту 2024 г.



апрель 2024 г. к декабрю 2023 г.



январь – апрель 2024 г.
к январю – апрелю 2023 г.



● Значение индекса меньше, чем по России

● Значение индекса больше, чем по России

ИНДЕКС ПОТРЕБИТЕЛЬСКИХ ЦЕН НА НЕПРОДОВОЛЬСТВЕННЫЕ ТОВАРЫ

апрель 2024 г. к марту 2024 г.



апрель 2024 г. к декабрю 2023 г.



январь – апрель 2024 г.
к январю – апрелю 2023 г.



● Значение индекса меньше, чем по России

● Значение индекса больше, чем по России

ИНДЕКС ПОТРЕБИТЕЛЬСКИХ ЦЕН НА УСЛУГИ

апрель 2024 г. к марту 2024 г.



апрель 2024 г. к декабрю 2023 г.



январь – апрель 2024 г.
к январю – апрелю 2023 г.



● Значение индекса меньше, чем по России

● Значение индекса больше, чем по России