



УПРАВЛЕНИЕ ФЕДЕРАЛЬНОЙ  
СЛУЖБЫ ГОСУДАРСТВЕННОЙ  
СТАТИСТИКИ ПО АСТРАХАНСКОЙ  
ОБЛАСТИ И РЕСПУБЛИКЕ КАЛМЫКИЯ

# ПОТРЕБИТЕЛЬСКИЕ ЦЕНЫ

в июне 2024 года

22.07.2024

Республика Калмыкия

# СОДЕРЖАНИЕ

Индексы потребительских цен	4
Индексы потребительских цен и средние потребительские цены на продовольственные товары	8
Индексы потребительских цен и средние потребительские цены на непродовольственные товары	11
Индексы потребительских цен и средние потребительские цены на услуги	15
Индексы потребительских цен в регионах Южного Федерального округа	18

1

## Индексы потребительских цен

# ИНДЕКСЫ ПОТРЕБИТЕЛЬСКИХ ЦЕН В РЕСПУБЛИКЕ КАЛМЫКИЯ

в % к предыдущему месяцу

АСТРАХАНЬСТАТ

июнь 2024 г.

**100,39** Индекс  
потребительских цен

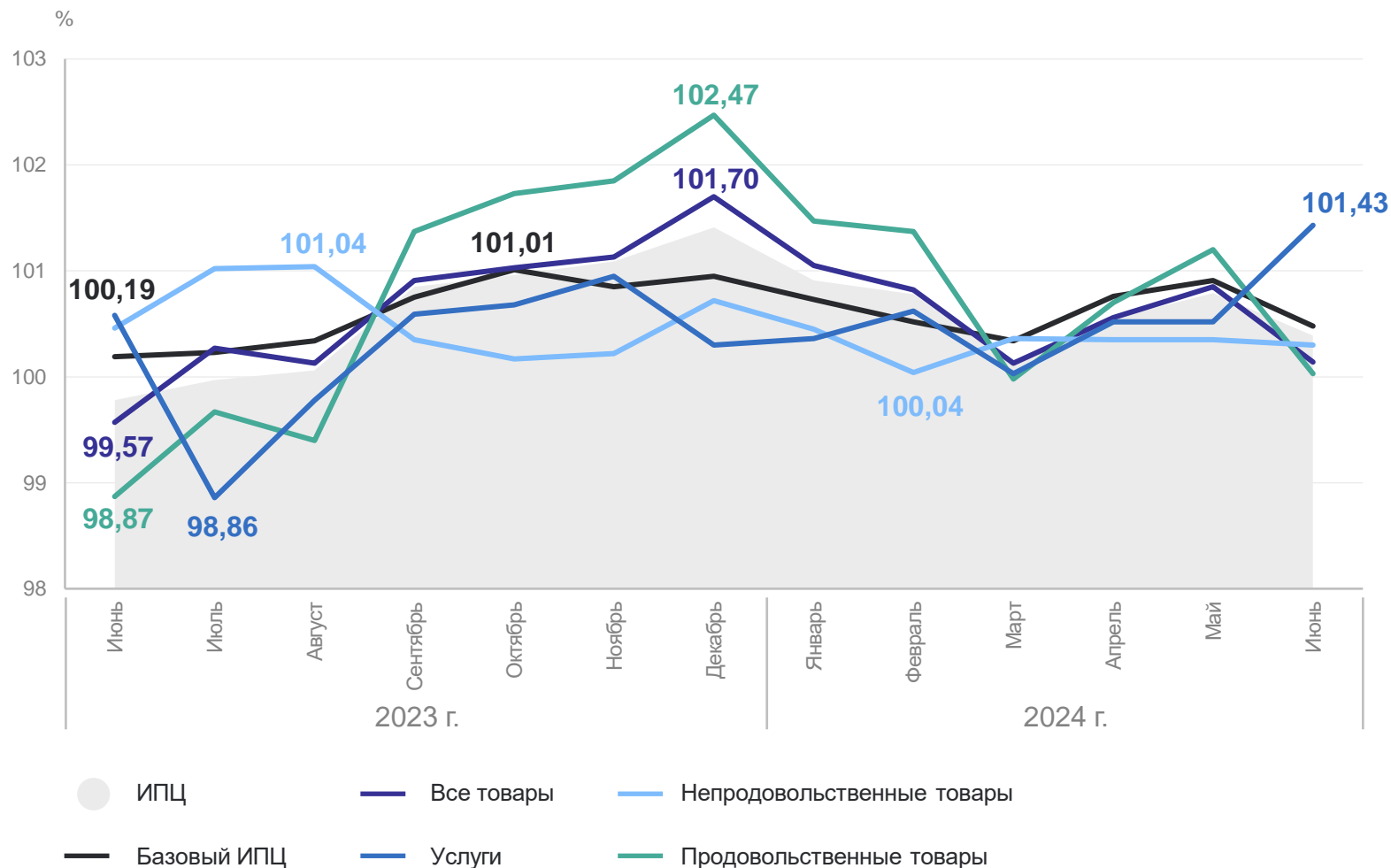
100,14 Все товары

100,03 Продовольственные  
товары

100,30 Непродовольственные  
товары

101,43 Услуги

100,48 Базовый ИПЦ



# ИНДЕКСЫ ПОТРЕБИТЕЛЬСКИХ ЦЕН В РЕСПУБЛИКЕ КАЛМЫКИЯ

в % к декабрю предыдущего года

АСТРАХАНЬСТАТ

июнь 2024 г.

**103,59** Индекс  
потребительских цен

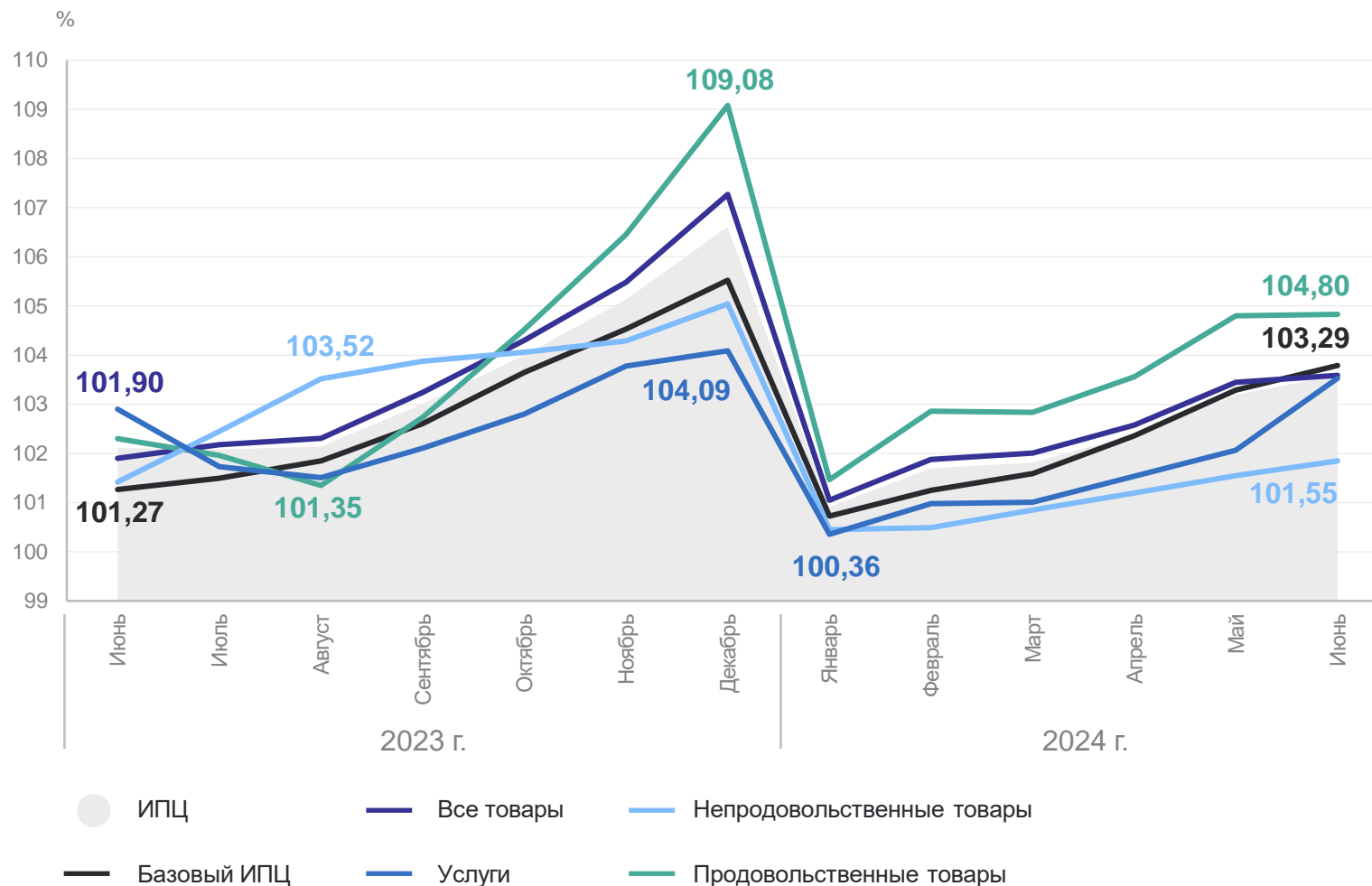
103,59 Все товары

104,83 Продовольственные  
товары

101,85 Непродовольственные  
товары

103,53 Услуги

103,79 Базовый ИПЦ



# ИНДЕКСЫ ПОТРЕБИТЕЛЬСКИХ ЦЕН В РЕСПУБЛИКЕ КАЛМЫКИЯ

в % к соответствующему периоду предыдущего года

АСТРАХАНЬСТАТ

январь – июнь 2024 г.

**107,03** Индекс  
потребительских цен

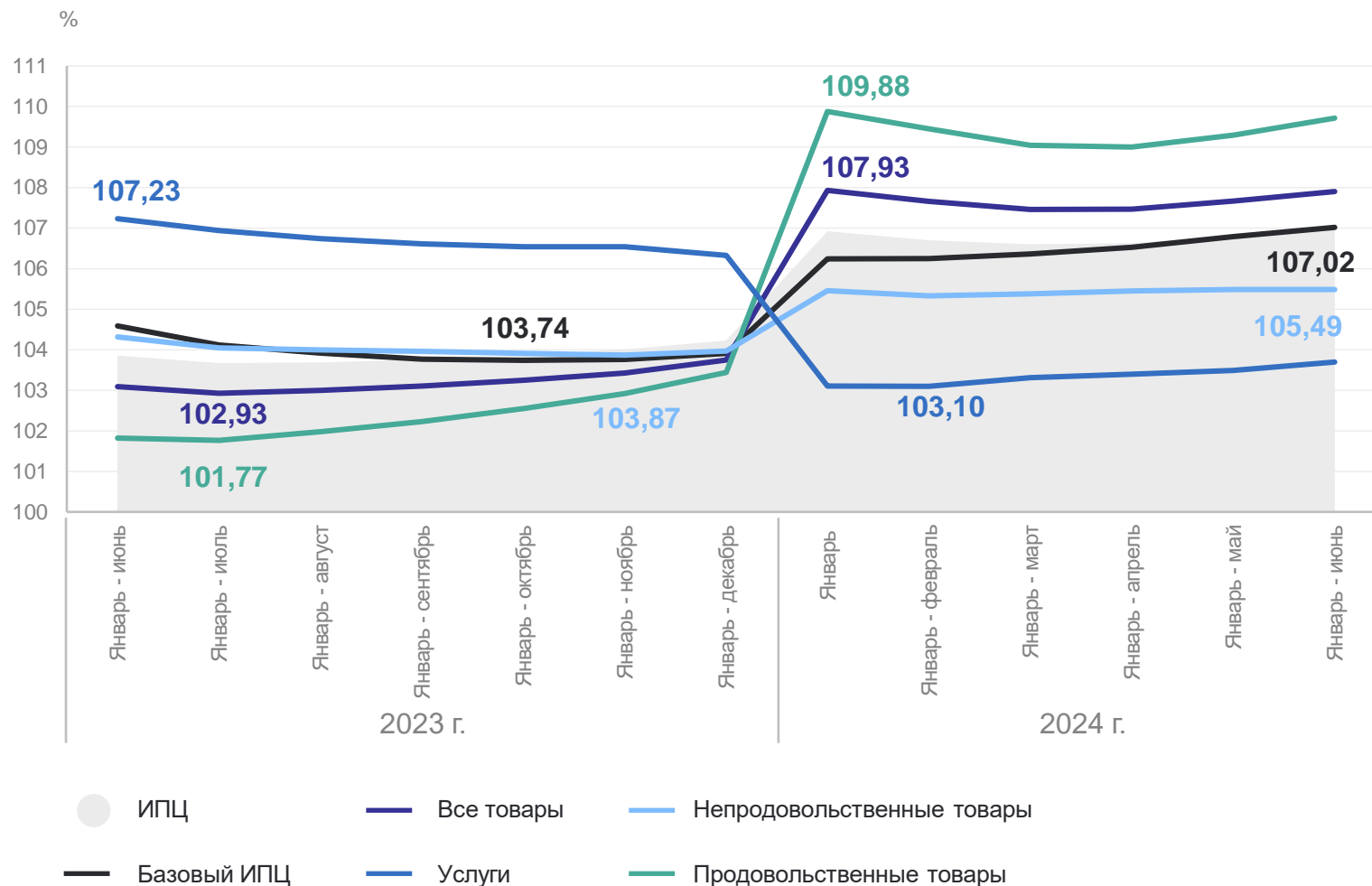
107,90 Все товары

109,71 Продовольственные  
товары

105,49 Непродовольственные  
товары

103,70 Услуги

107,02 Базовый ИПЦ



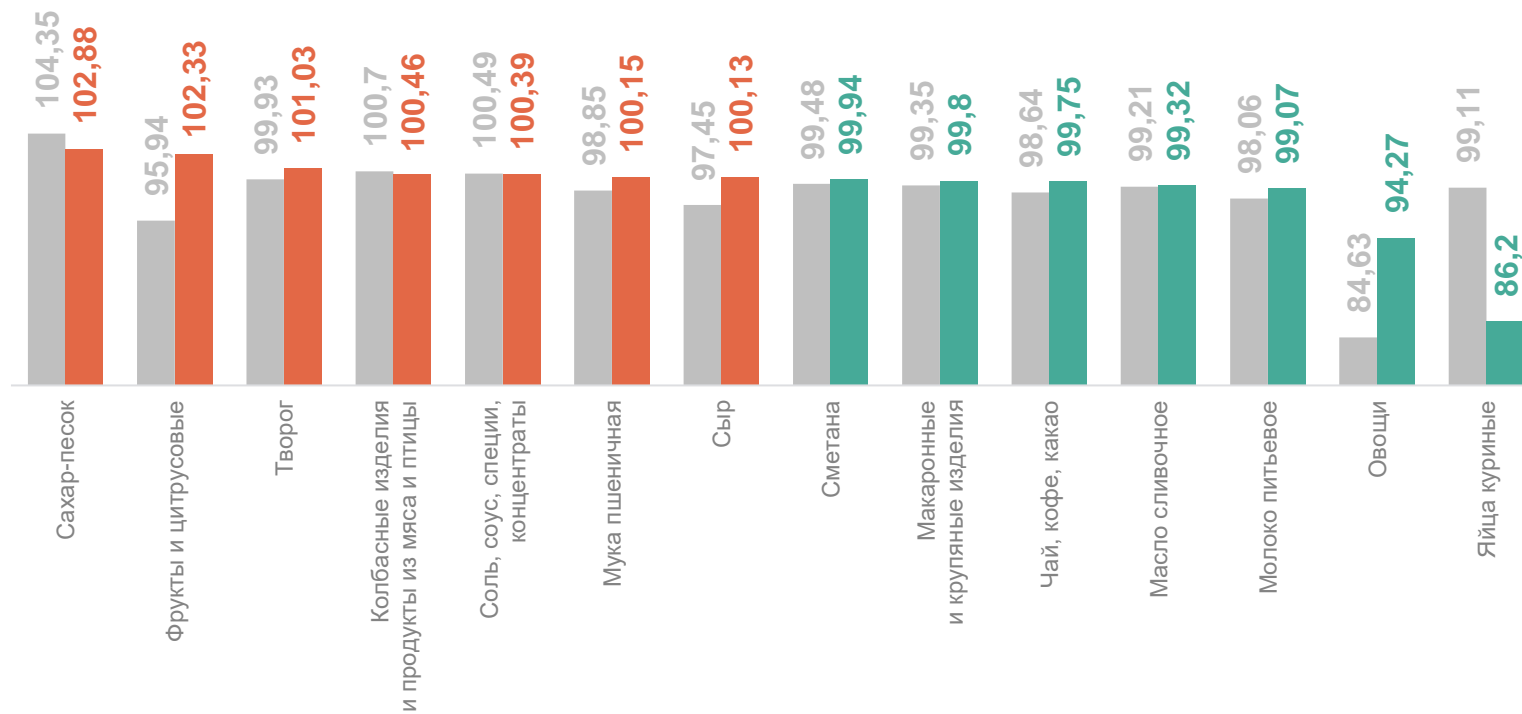
# 2

**Индексы потребительских цен  
и средние потребительские цены  
на продовольственные товары**

# ИНДЕКСЫ ЦЕН В РЕСПУБЛИКЕ КАЛМЫКИЯ

июнь 2024 г. в % к предыдущему месяцу

АСТРАХАНЬСТАТ



● Июнь 2023 г. к маю 2023 г.

● Июнь 2024 г. к маю 2024 г.



# СРЕДНИЕ ЦЕНЫ В РЕСПУБЛИКЕ КАЛМЫКИЯ

июнь 2024 г., рублей за килограмм

## АСТРАХАНЬСТАТ

Картофель **56,44** ↑

Капуста белокочанная свежая **38,96** ↓

Лук репчатый **51,24** ↑

Свёкла столовая **68,15** ↓

Морковь **66,89** ↑

Чеснок **369,88** ↓

Огурцы свежие **78,10** ↓

Помидоры свежие **129,59** ↓

Зелень свежая **559,33** ↑

Грибы свежие **329,98** ↓

Овощи замороженные **298,88** ↑

Яблоки **127,64** ↑

Груши **238,36** ↓

Апельсины **133,24** ↓

Виноград **305,09** ↓

Лимоны **160,25** ↑

Бананы **164,31** ↑

Сухофрукты **407,97** ↓

Орехи **1 065,43** ↑

Ягоды замороженные **401,99** ↓

● Повышение

● Понижение

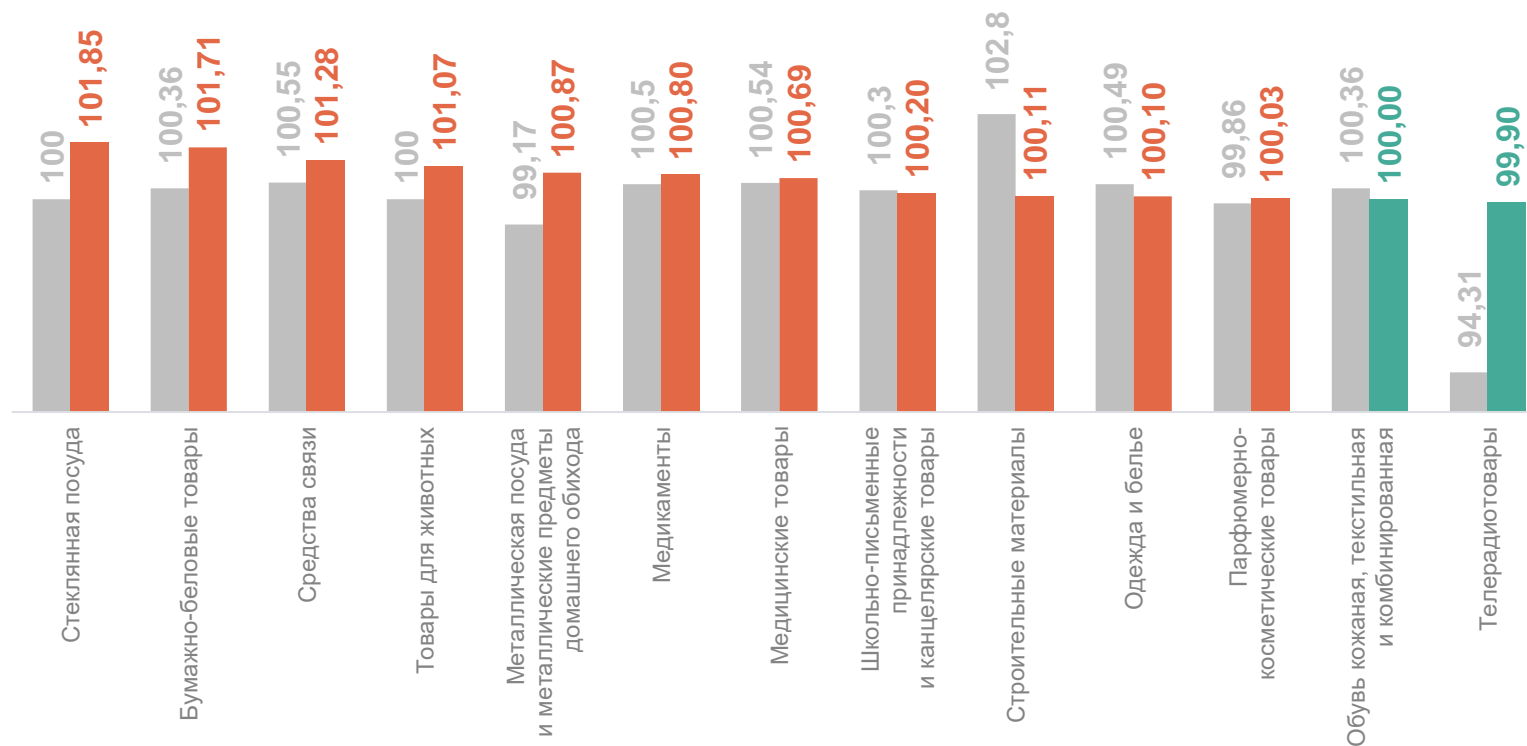
3

**Индексы потребительских цен  
и средние потребительские цены  
на непродовольственные товары**

# ИНДЕКСЫ ЦЕН В РЕСПУБЛИКЕ КАЛМЫКИЯ

июнь 2024 г. в % к предыдущему месяцу

АСТРАХАНЬСТАТ



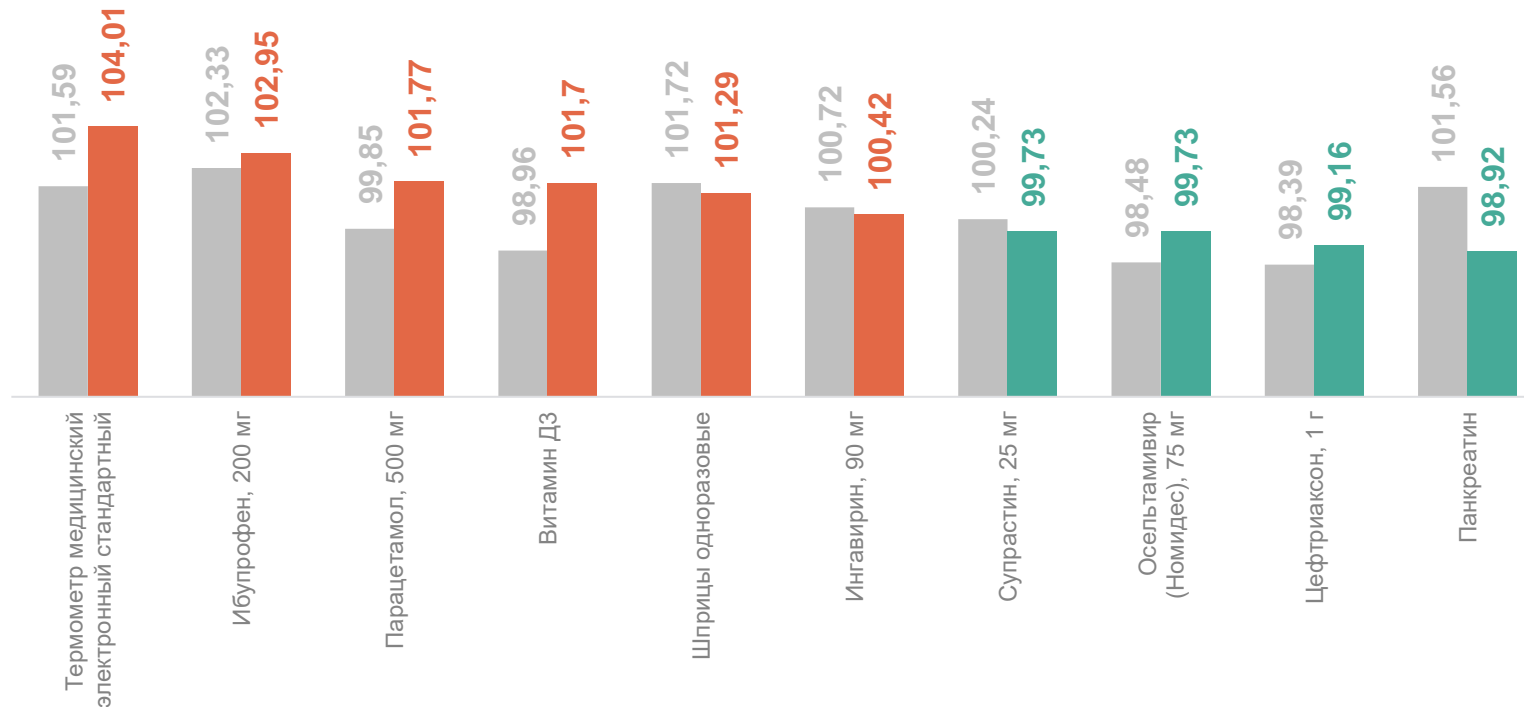
● Июнь 2023 г. к маю 2023 г.

● Июнь 2024 г. к маю 2024 г.

# ИНДЕКСЫ ЦЕН В РЕСПУБЛИКЕ КАЛМЫКИЯ

июнь 2024 г. в % к предыдущему месяцу

АСТРАХАНЬСТАТ



● Июнь 2023 г. к маю 2023 г.

● Июнь 2024 г. к маю 2024 г.

\*Жизненно необходимые и важнейшие лекарственные препараты

# СРЕДНИЕ ЦЕНЫ В РЕСПУБЛИКЕ КАЛМЫКИЯ

июнь 2024 г., рублей

АСТРАХАНЬСТАТ

Мыло хозяйственное, 200 г

59,75 ●

Порошок стиральный, кг

237,58 ↓

Жидкие чистящие  
и моющие средства, л

213,26 ↓

Дезинфицирующее средство  
для поверхностей, л

241,26 ↑

Мыло туалетное, 100 г

70,41 ↓

Шампунь, 250 мл

181,83 ↑

Гель для душа, 250 мл

191,98 ↓

Мыло туалетное жидкое, 250 мл

86,08 ↓

Дезодорант, 50 мл

192,79 ↑

Крем для лица, 100 г (100 мл)

600,69 ↑

Крем для рук, 100 г (100 мл)

125,87 ↑

Крем детский, 100 г (100 мл)

110,40 ↑

Паста зубная, 100 г (100 мл)

155,78 ↑

Пена для бритья, 200 мл

205,43 ↑

● Повышение

● Понижение

● Без изменений

4

**Индексы потребительских цен  
и средние потребительские цены  
на услуги**

# ИНДЕКСЫ ЦЕН В РЕСПУБЛИКЕ КАЛМЫКИЯ

июнь 2024 г. в % к предыдущему месяцу

АСТРАХАНЬСТАТ

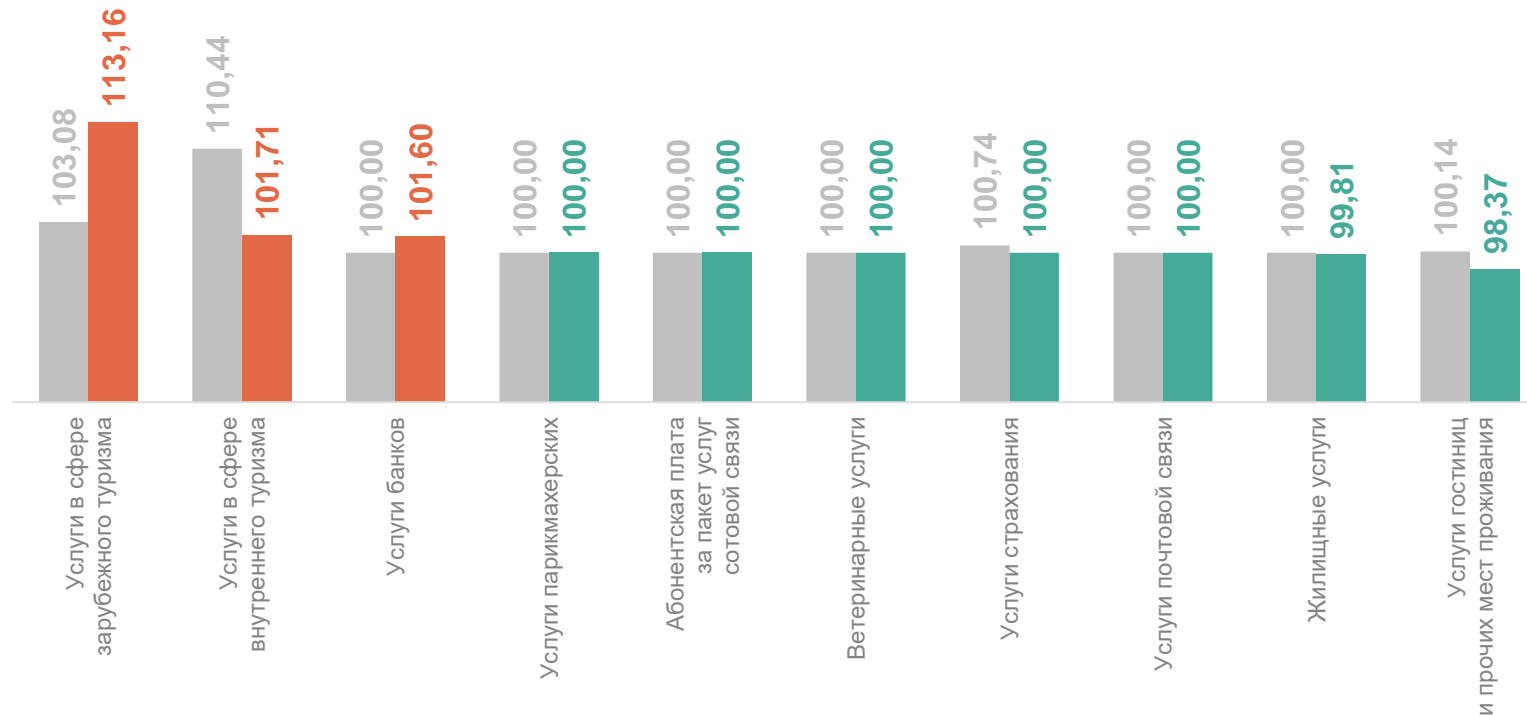
**101,43** Услуги

**113,61** Услуги пассажирского транспорта

100,00 Бытовые услуги

**100,48** Медицинские услуги

100,00 Коммунальные услуги



● Июнь 2023 г. к маю 2023 г.

● Июнь 2024 г. к маю 2024 г.

# СРЕДНИЕ ЦЕНЫ В РЕСПУБЛИКЕ КАЛМЫКИЯ

июнь 2024 г., рублей

АСТРАХАНЬСТАТ

Шиномонтаж колес легкового автомобиля, услуга	273,74 ●	Абонентская плата за пакет услуг сотовой связи, месяц	554,77 ●
Установка пластиковых окон, м <sup>2</sup>	10 952,79 ●	Посещение детского ясли-сада, день	98,05 ●
Стрижка модельная в женском зале	499,38 ●	Экскурсионные туры по России, поездка	7 000,00 ●
Маникюр	399,02 ●	Пребывание пациента в стационаре, койко-день	1 111,99 ●
Посещение театра, билет	324,04 ●	Лечение кариеса, пломба	2 008,22 ●
Проезд в такси, в расчете на 1 км пути	27,61 ●	Устная консультация юриста по семейным вопросам	574,46 ●
Полет в салоне экономического класса самолета, в расчете на 1 000 км пути	5 701,18 ↑	Годовая стоимость полиса ОСАГО	13 118,00 ●

● Повышение

● Без изменений



5

**Индексы потребительских цен  
в регионах Южного  
Федерального округа**

июнь 2024 г. к маю 2024 г.



июнь 2024 г. к декабрю 2023 г.



январь – июнь 2024 г.  
к январю – июню 2023 г.



● Значение индекса меньше, чем по России

● Значение индекса больше, чем по России

# ИНДЕКС ПОТРЕБИТЕЛЬСКИХ ЦЕН НА ПРОДОВОЛЬСТВЕННЫЕ ТОВАРЫ

июнь 2024 г. к маю 2024 г.



июнь 2024 г. к декабрю 2023 г.



январь – июнь 2024 г.  
к январю – июню 2023 г.



● Значение индекса меньше, чем по России

● Значение индекса больше, чем по России

# ИНДЕКС ПОТРЕБИТЕЛЬСКИХ ЦЕН НА НЕПРОДОВОЛЬСТВЕННЫЕ ТОВАРЫ

июнь 2024 г. к маю 2024 г.



июнь 2024 г. к декабрю 2023 г.



январь – июнь 2024 г.  
к январю – июню 2023 г.



● Значение индекса меньше, чем по России

● Значение индекса больше, чем по России

# ИНДЕКС ПОТРЕБИТЕЛЬСКИХ ЦЕН НА УСЛУГИ

июнь 2024 г. к маю 2024 г.



июнь 2024 г. к декабрю 2023 г.



январь – июнь 2024 г.  
к январю – июню 2023 г.



● Значение индекса меньше, чем по России

● Значение индекса больше, чем по России