



УПРАВЛЕНИЕ ФЕДЕРАЛЬНОЙ
СЛУЖБЫ ГОСУДАРСТВЕННОЙ
СТАТИСТИКИ ПО АСТРАХАНСКОЙ
ОБЛАСТИ И РЕСПУБЛИКЕ КАЛМЫКИЯ

ПОТРЕБИТЕЛЬСКИЕ ЦЕНЫ

в июле 2024 года

22.08.2024

Республика Калмыкия

СОДЕРЖАНИЕ

Индексы потребительских цен	4
Индексы потребительских цен и средние потребительские цены на продовольственные товары	8
Индексы потребительских цен и средние потребительские цены на непродовольственные товары	11
Индексы потребительских цен и средние потребительские цены на услуги	15
Индексы потребительских цен в регионах Южного Федерального округа	18

1

Индексы потребительских цен

ИНДЕКСЫ ПОТРЕБИТЕЛЬСКИХ ЦЕН В РЕСПУБЛИКЕ КАЛМЫКИЯ

в % к предыдущему месяцу

АСТРАХАНЬСТАТ

июль 2024 г.

101,10 Индекс
потребительских цен

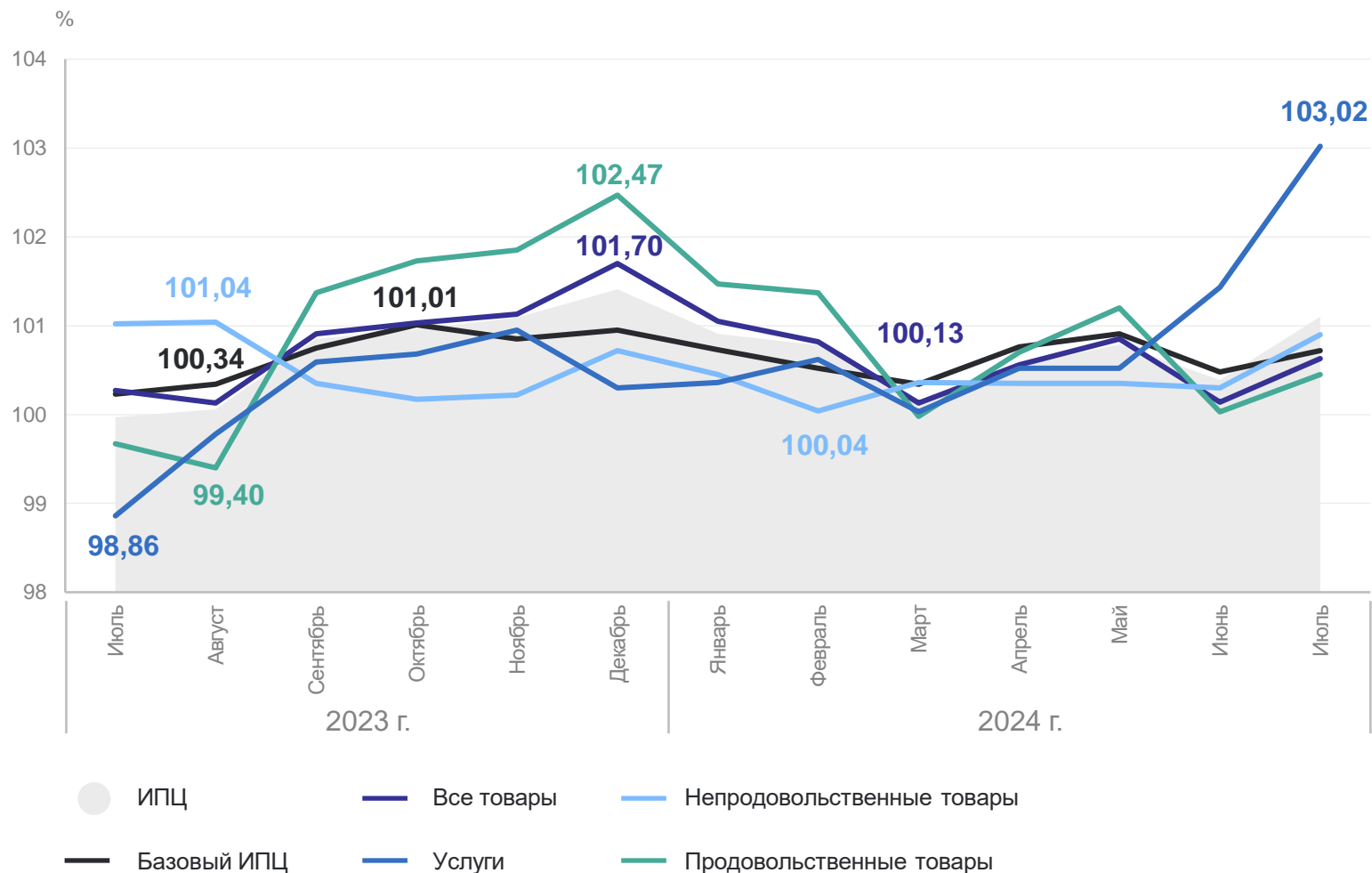
100,63 Все товары

100,45 Продовольственные
товары

100,90 Непродовольственные
товары

103,02 Услуги

100,72 Базовый ИПЦ



ИНДЕКСЫ ПОТРЕБИТЕЛЬСКИХ ЦЕН В РЕСПУБЛИКЕ КАЛМЫКИЯ

в % к декабрю предыдущего года

АСТРАХАНЬСТАТ

июль 2024 г.

104,73 Индекс
потребительских цен

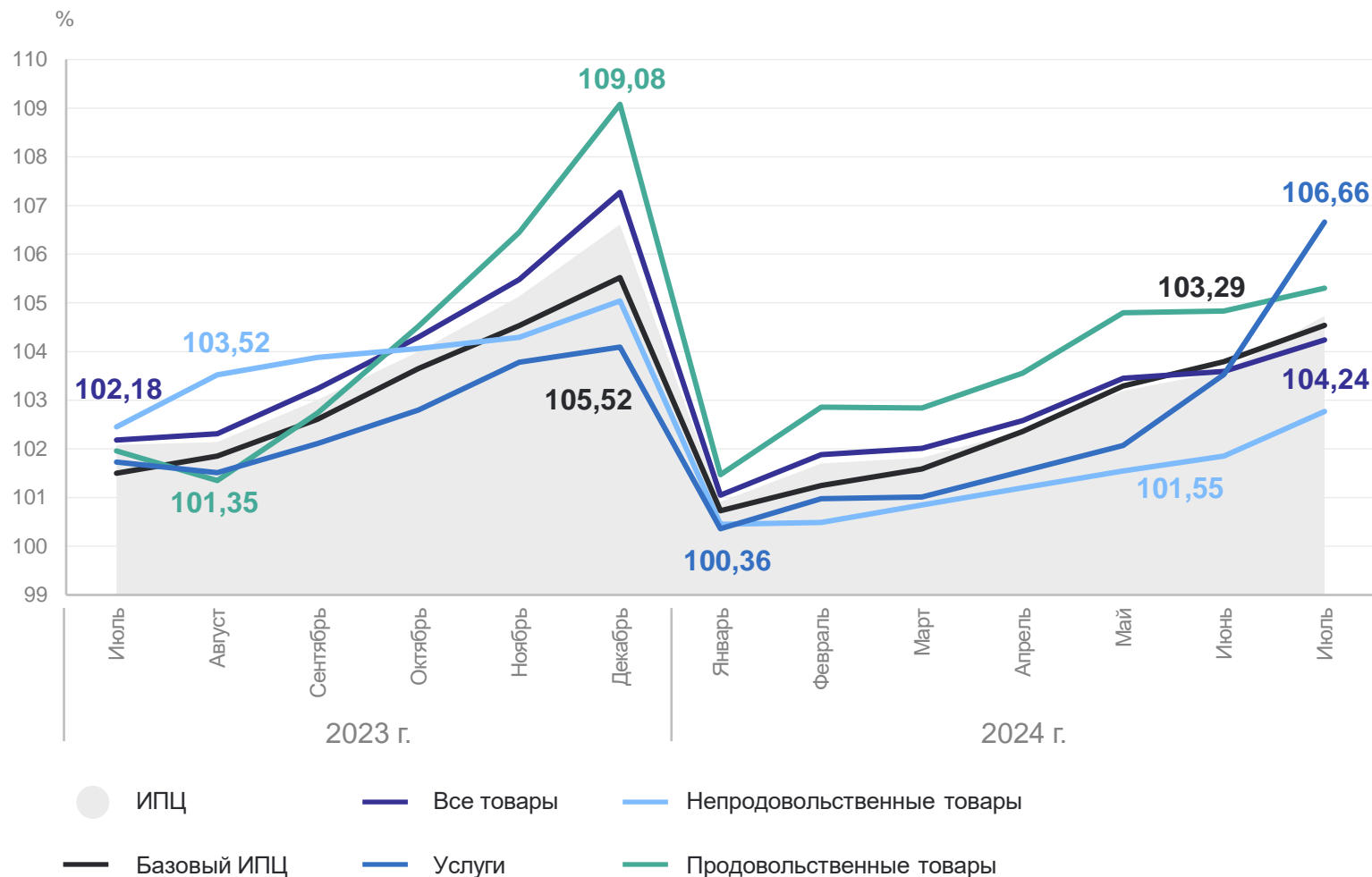
104,24 Все товары

105,30 Продовольственные
товары

102,77 Непродовольственные
товары

106,66 Услуги

104,54 Базовый ИПЦ



ИНДЕКСЫ ПОТРЕБИТЕЛЬСКИХ ЦЕН В РЕСПУБЛИКЕ КАЛМЫКИЯ

в % к соответствующему периоду предыдущего года

АСТРАХАНЬСТАТ

январь – июль 2024 г.

107,37 Индекс
потребительских цен

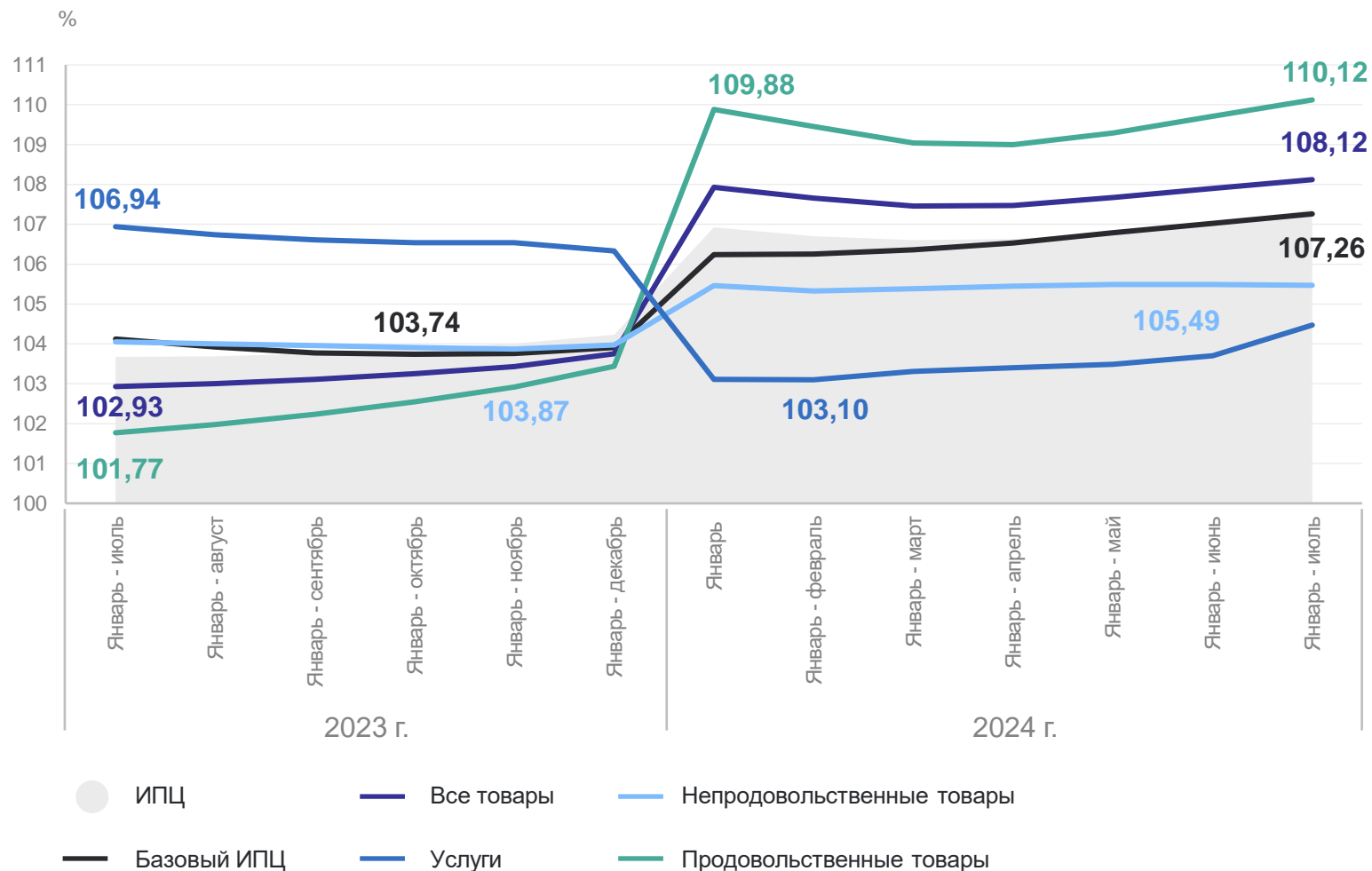
108,12 Все товары

110,12 Продовольственные
товары

105,47 Непродовольственные
товары

104,47 Услуги

107,26 Базовый ИПЦ



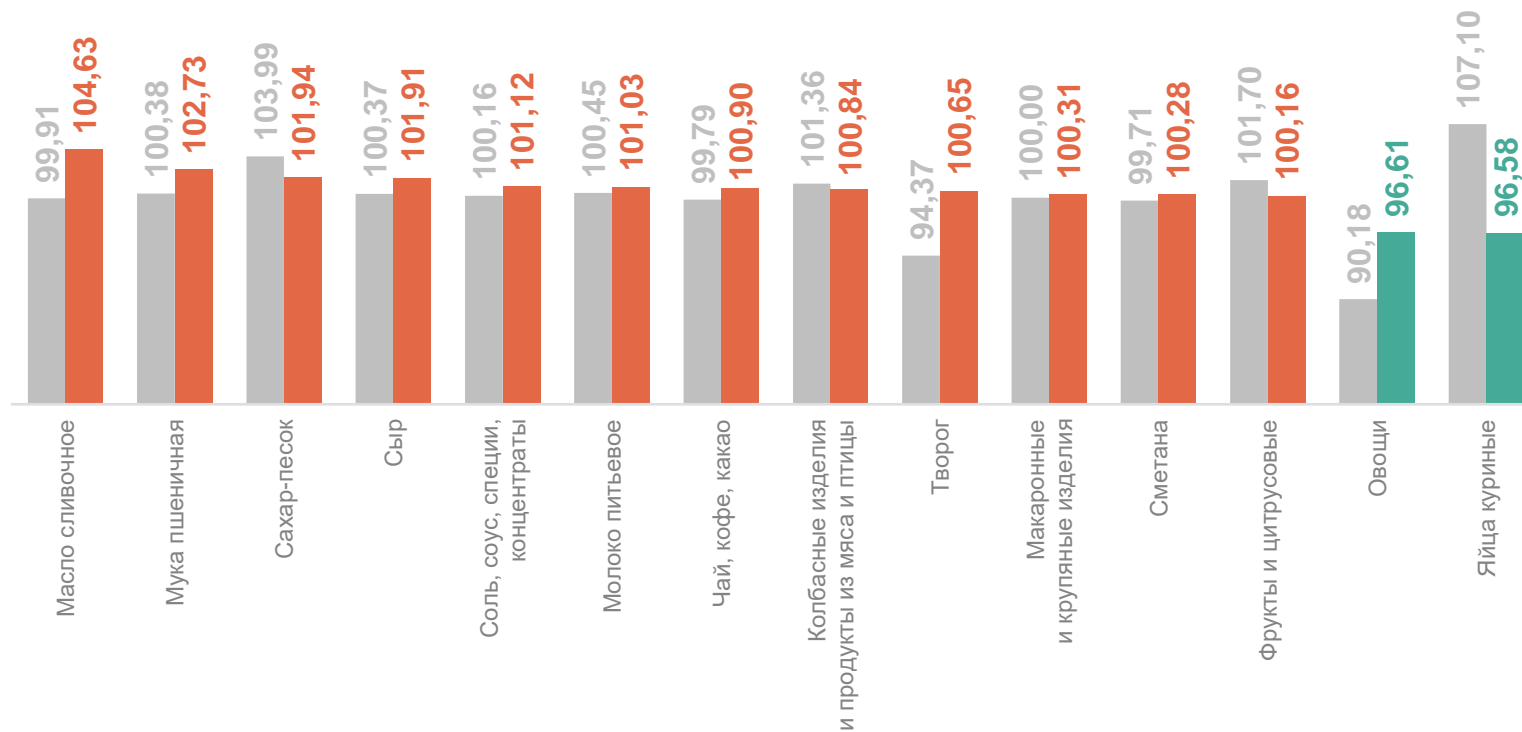
2

**Индексы потребительских цен
и средние потребительские цены
на продовольственные товары**

ИНДЕКСЫ ЦЕН В РЕСПУБЛИКЕ КАЛМЫКИЯ

июль 2024 г. в % к предыдущему месяцу

АСТРАХАНЬСТАТ



● Июль 2023 г. к июню 2023 г.

● Июль 2024 г. к июню 2024 г.

СРЕДНИЕ ЦЕНЫ В РЕСПУБЛИКЕ КАЛМЫКИЯ

июль 2024 г., рублей за килограмм

АСТРАХАНЬСТАТ

Картофель **51,48** ↓

Капуста белокочанная свежая **50,99** ↑

Лук репчатый **47,58** ↓

Свёкла столовая **54,13** ↓

Морковь **55,74** ↓

Чеснок **369,94** ↑

Огурцы свежие **81,60** ↑

Помидоры свежие **115,55** ↓

Зелень свежая **582,11** ↑

Грибы свежие **325,77** ↓

Овощи замороженные **296,35** ↓

Яблоки **131,06** ↑

Груши **241,06** ↑

Апельсины **135,49** ↑

Виноград **280,49** ↓

Лимоны **166,02** ↑

Бананы **161,58** ↓

Сухофрукты **402,67** ↓

Орехи **1 101,81** ↑

Ягоды замороженные **402,16** ↑

● Повышение

● Понижение

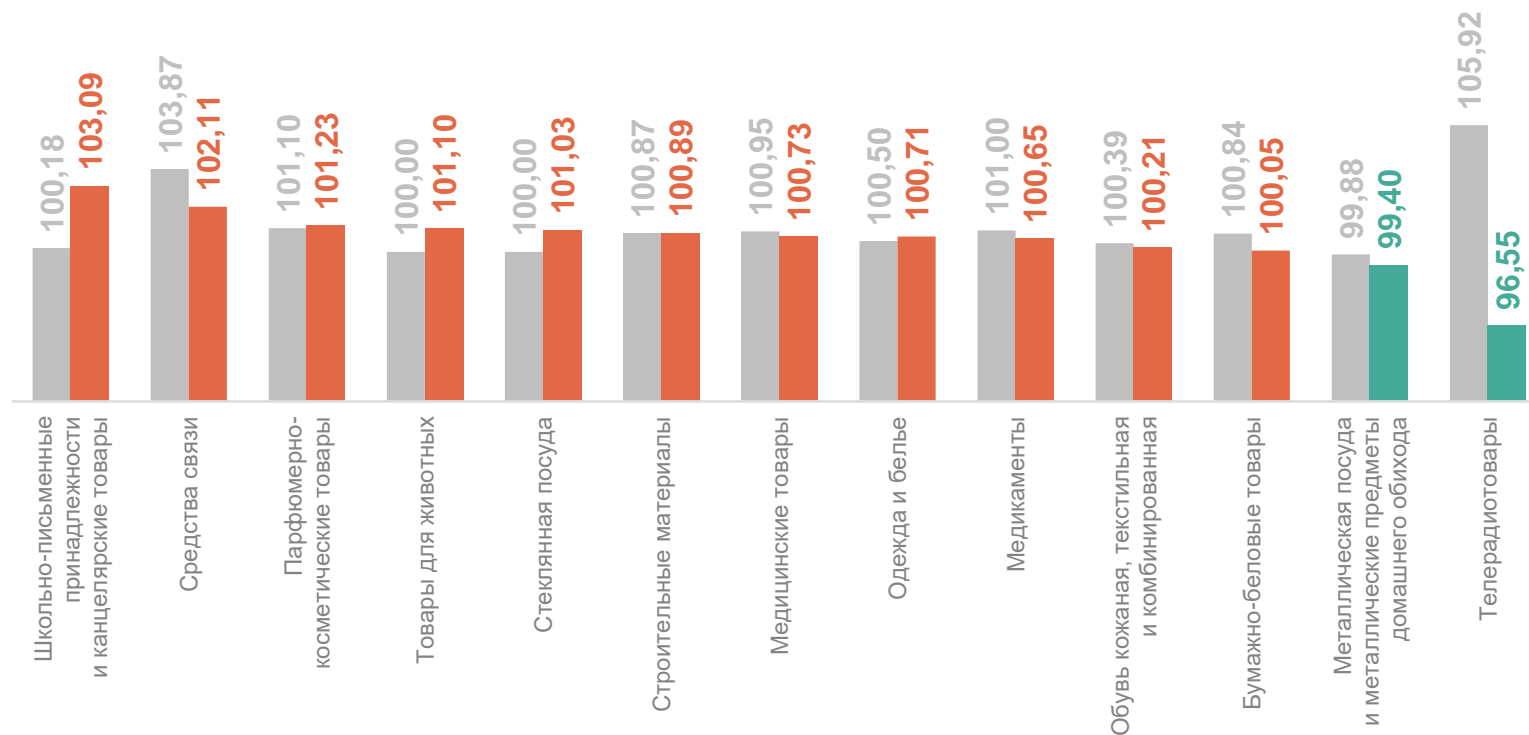
3

**Индексы потребительских цен
и средние потребительские цены
на непродовольственные товары**

ИНДЕКСЫ ЦЕН В РЕСПУБЛИКЕ КАЛМЫКИЯ

июль 2024 г. в % к предыдущему месяцу

АСТРАХАНЬСТАТ



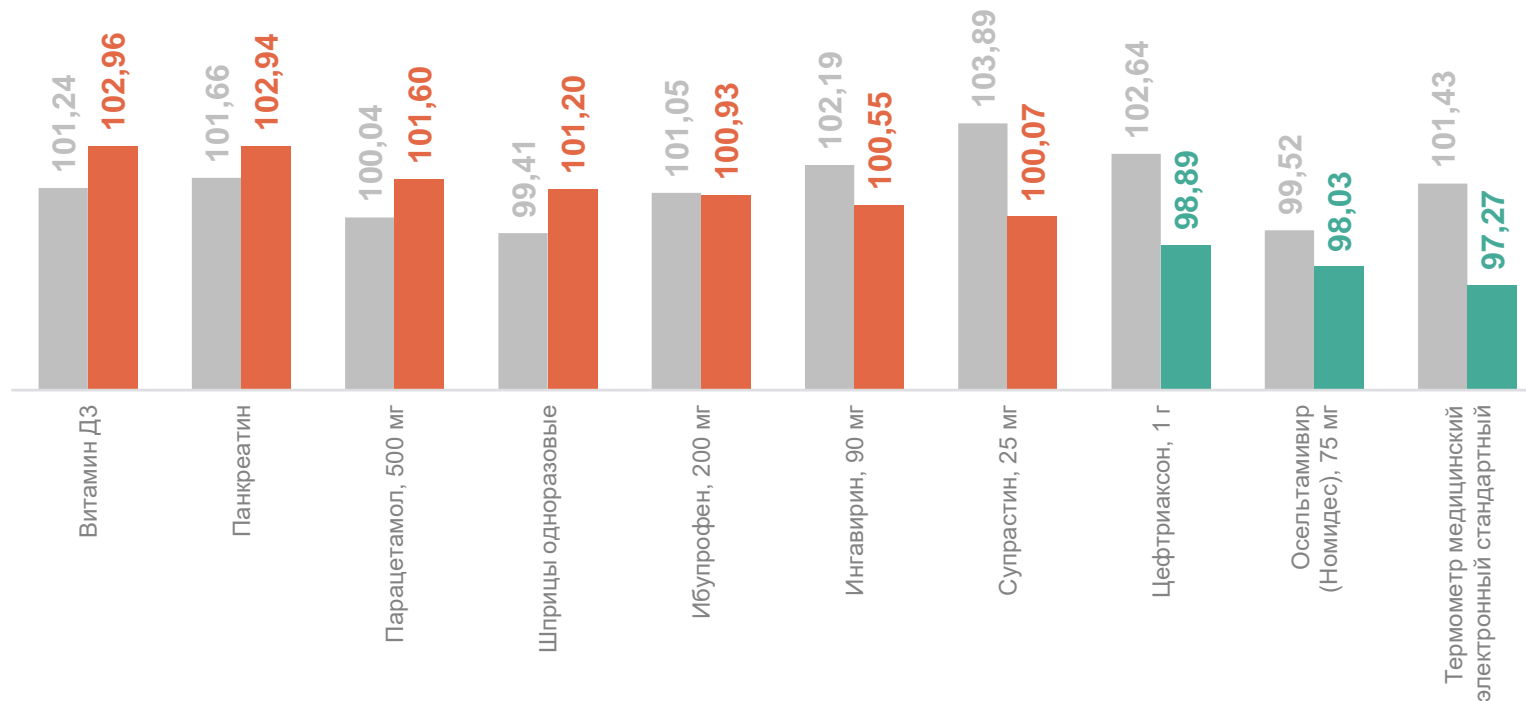
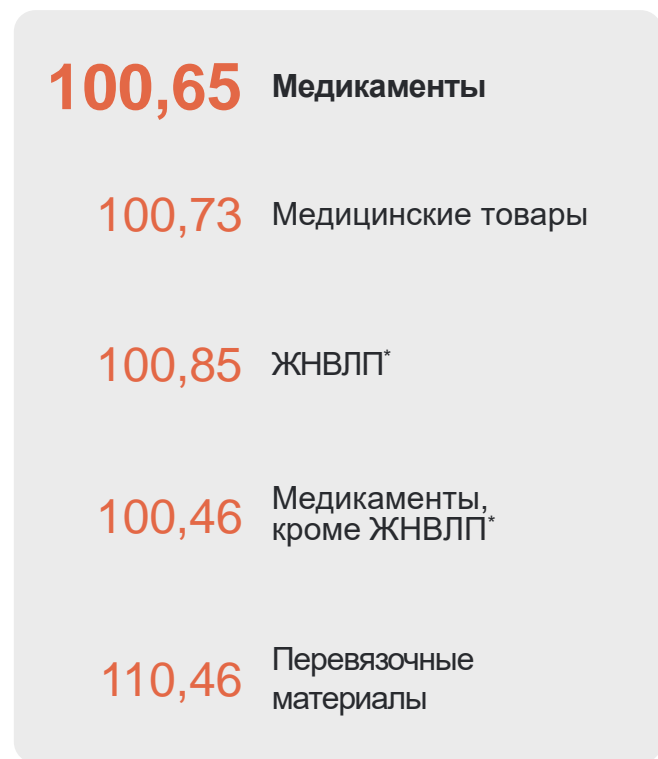
● Июль 2023 г. к июню 2023 г.

● Июль 2024 г. к июню 2024 г.

ИНДЕКСЫ ЦЕН В РЕСПУБЛИКЕ КАЛМЫКИЯ

июль 2024 г. в % к предыдущему месяцу

АСТРАХАНЬСТАТ



● Июль 2023 г. к июню 2023 г.

● Июль 2024 г. к июню 2024 г.

*Жизненно необходимые и важнейшие лекарственные препараты

СРЕДНИЕ ЦЕНЫ В РЕСПУБЛИКЕ КАЛМЫКИЯ

июль 2024 г., рублей

АСТРАХАНЬСТАТ

Мыло хозяйственное, 200 г

59,23 ↓

Порошок стиральный, кг

244,95 ↑

Жидкие чистящие
и моющие средства, л

208,03 ↓

Дезинфицирующее средство
для поверхностей, л

240,54 ↓

Мыло туалетное, 100 г

72,01 ↑

Шампунь, 250 мл

185,22 ↑

Гель для душа, 250 мл

195,94 ↑

Мыло туалетное жидкое, 250 мл

85,32 ↓

Дезодорант, 50 мл

191,94 ↓

Крем для лица, 100 г (100 мл)

585,44 ↓

Крем для рук, 100 г (100 мл)

126,40 ↑

Крем детский, 100 г (100 мл)

114,95 ↑

Паста зубная, 100 г (100 мл)

153,54 ↓

Пена для бритья, 200 мл

209,51 ↑

● Повышение

● Понижение

4

**Индексы потребительских цен
и средние потребительские цены
на услуги**

ИНДЕКСЫ ЦЕН В РЕСПУБЛИКЕ КАЛМЫКИЯ

июль 2024 г. в % к предыдущему месяцу

АСТРАХАНЬСТАТ

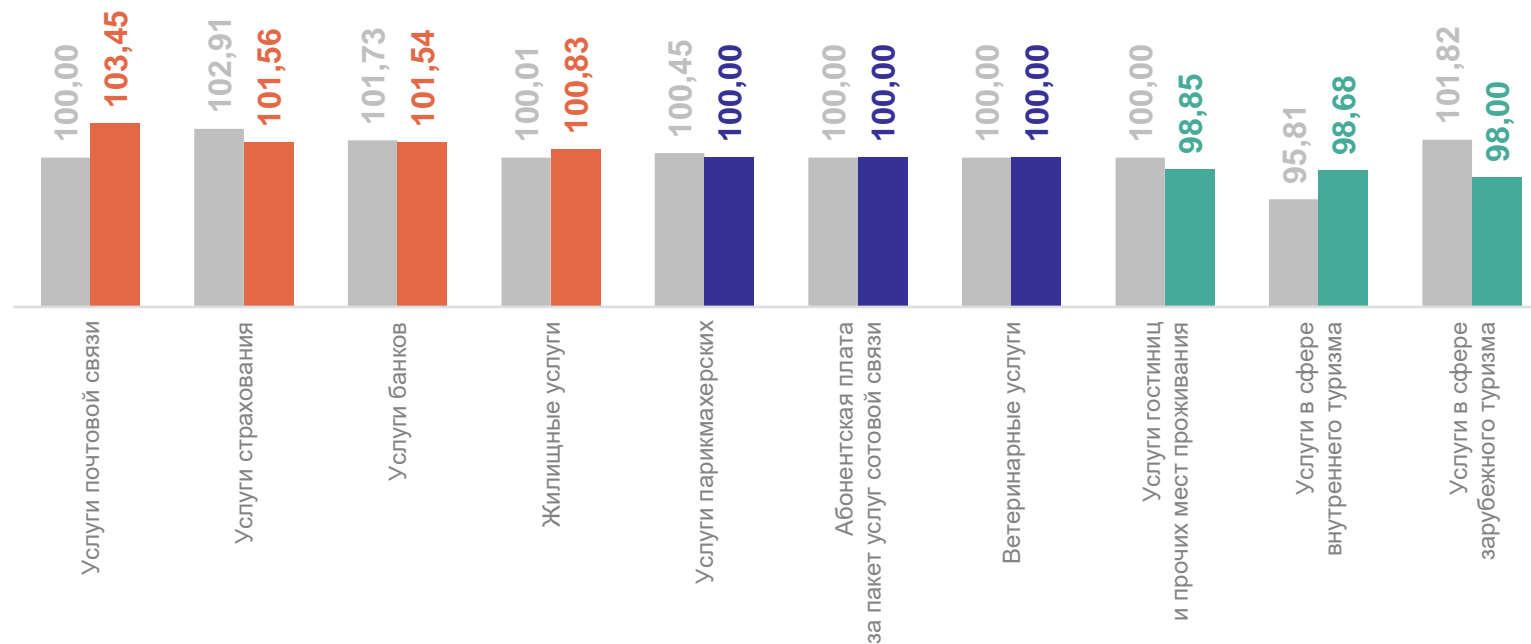
103,02 Услуги

101,07 Услуги пассажирского транспорта

100,17 Бытовые услуги

100,00 Медицинские услуги

109,79 Коммунальные услуги



● Июль 2023 г. к июню 2023 г.

● Июль 2024 г. к июню 2024 г.

СРЕДНИЕ ЦЕНЫ В РЕСПУБЛИКЕ КАЛМЫКИЯ

июль 2024 г., рублей

АСТРАХАНЬСТАТ

Шиномонтаж колес легкового автомобиля, услуга	273,74 ●	Абонентская плата за пакет услуг сотовой связи, месяц	554,77 ●
Установка пластиковых окон, м ²	10 952,79 ●	Посещение детского ясли-сада, день	98,05 ●
Стрижка модельная в женском зале	499,38 ●	Экскурсионные туры по России, поездка	7 500,00 ↑
Маникюр	399,02 ●	Пребывание пациента в стационаре, койко-день	1 111,99 ●
Посещение театра, билет	324,04 ●	Лечение кариеса, пломба	2 008,22 ●
Проезд в такси, в расчете на 1 км пути	28,09 ↑	Устная консультация юриста по семейным вопросам	574,46 ●
Полет в салоне экономического класса самолета, в расчете на 1 000 км пути	9 285,49 ↑	Годовая стоимость полиса ОСАГО	13 118,00 ●

● Повышение

● Без изменений

5

**Индексы потребительских цен
в регионах Южного
Федерального округа**

ИНДЕКС ПОТРЕБИТЕЛЬСКИХ ЦЕН

июль 2024 г. к июню 2024 г.



июль 2024 г. к декабрю 2023 г.



январь – июль 2024 г.
к январю – июлю 2023 г.



ИНДЕКС ПОТРЕБИТЕЛЬСКИХ ЦЕН НА ПРОДОВОЛЬСТВЕННЫЕ ТОВАРЫ

АСТРАХАНЬСТАТ

июль 2024 г. к июню 2024 г.



июль 2024 г. к декабрю 2023 г.



январь – июль 2024 г.
к январю – июлю 2023 г.



ИНДЕКС ПОТРЕБИТЕЛЬСКИХ ЦЕН НА НЕПРОДОВОЛЬСТВЕННЫЕ ТОВАРЫ

АСТРАХАНЬСТАТ

июль 2024 г. к июню 2024 г.



июль 2024 г. к декабрю 2023 г.



январь – июль 2024 г.
к январю – июлю 2023 г.



ИНДЕКС ПОТРЕБИТЕЛЬСКИХ ЦЕН НА УСЛУГИ

июль 2024 г. к июню 2024 г.



июль 2024 г. к декабрю 2023 г.



январь – июль 2024 г.
к январю – июлю 2023 г.

