



УПРАВЛЕНИЕ ФЕДЕРАЛЬНОЙ
СЛУЖБЫ ГОСУДАРСТВЕННОЙ
СТАТИСТИКИ ПО АСТРАХАНСКОЙ
ОБЛАСТИ И РЕСПУБЛИКЕ КАЛМЫКИЯ

ПОТРЕБИТЕЛЬСКИЕ ЦЕНЫ

в августе 2024 года

23.09.2024

Республика Калмыкия

СОДЕРЖАНИЕ

Индексы потребительских цен	4
Индексы потребительских цен и средние потребительские цены на продовольственные товары	8
Индексы потребительских цен и средние потребительские цены на непродовольственные товары	11
Индексы потребительских цен и средние потребительские цены на услуги	15
Индексы потребительских цен в регионах Южного Федерального округа	18

1

Индексы потребительских цен

ИНДЕКСЫ ПОТРЕБИТЕЛЬСКИХ ЦЕН В РЕСПУБЛИКЕ КАЛМЫКИЯ

в % к предыдущему месяцу

АСТРАХАНЬСТАТ

август 2024 г.

100,61 Индекс
потребительских цен

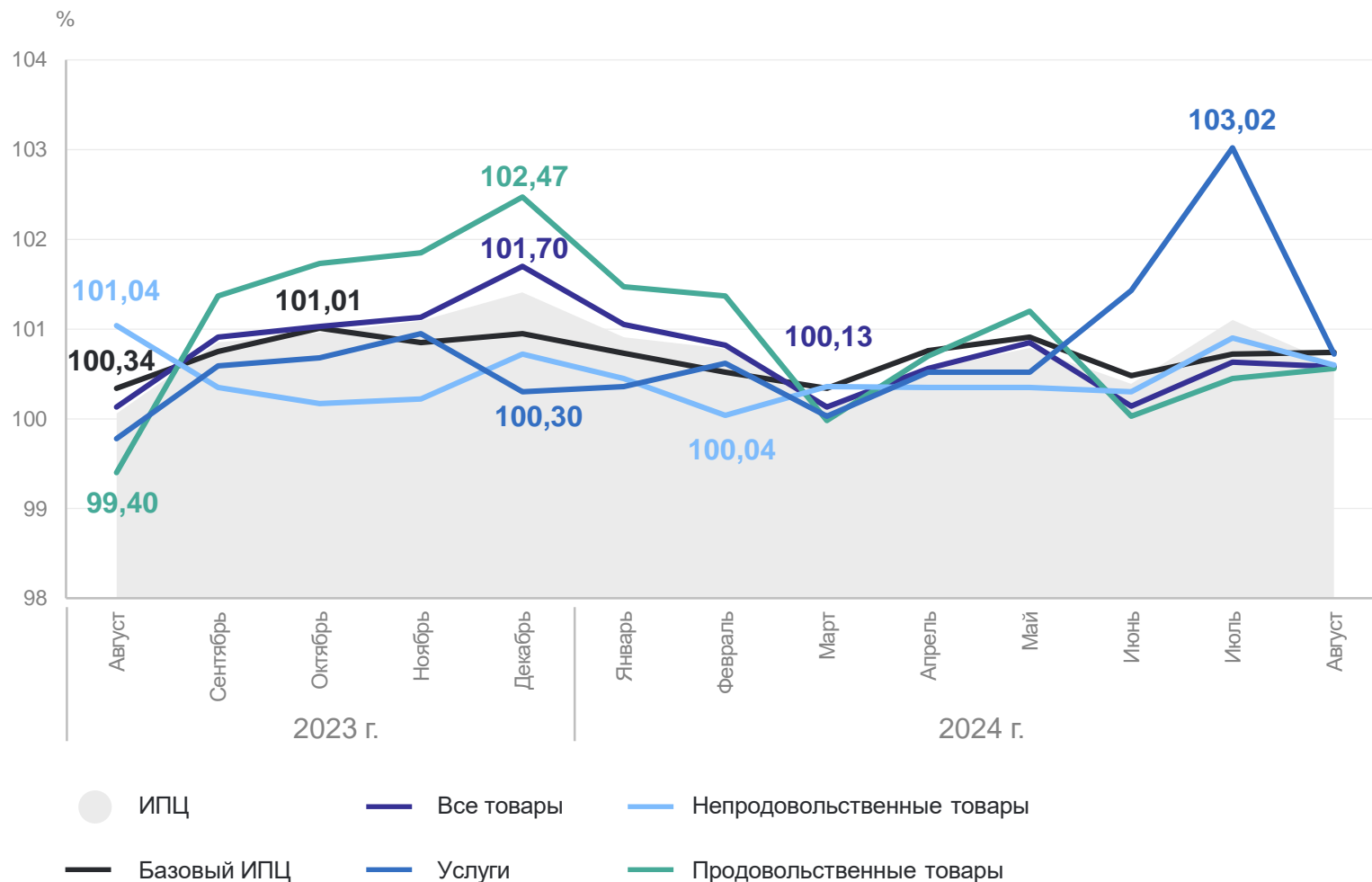
100,58 Все товары

100,56 Продовольственные
товары

100,60 Непродовольственные
товары

100,72 Услуги

100,74 Базовый ИПЦ



ИНДЕКСЫ ПОТРЕБИТЕЛЬСКИХ ЦЕН В РЕСПУБЛИКЕ КАЛМЫКИЯ

в % к декабрю предыдущего года

АСТРАХАНЬСТАТ

август 2024 г.

105,37 Индекс
потребительских цен

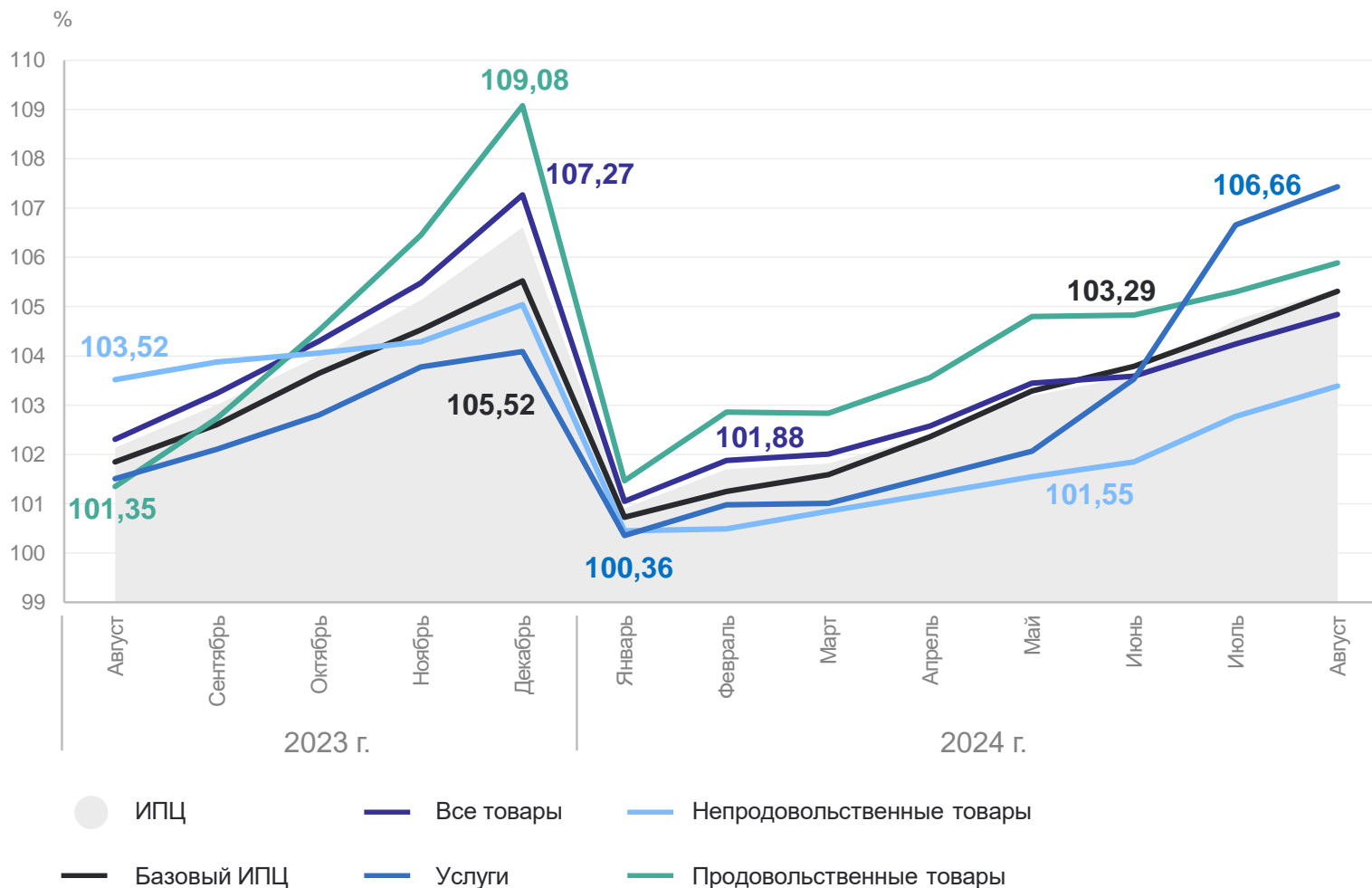
104,84 Все товары

105,89 Продовольственные
товары

103,39 Непродовольственные
товары

107,43 Услуги

105,31 Базовый ИПЦ



ИНДЕКСЫ ПОТРЕБИТЕЛЬСКИХ ЦЕН В РЕСПУБЛИКЕ КАЛМЫКИЯ

в % к соответствующему периоду предыдущего года

АСТРАХАНЬСТАТ

январь – август 2024 г.

107,69 Индекс
потребительских цен

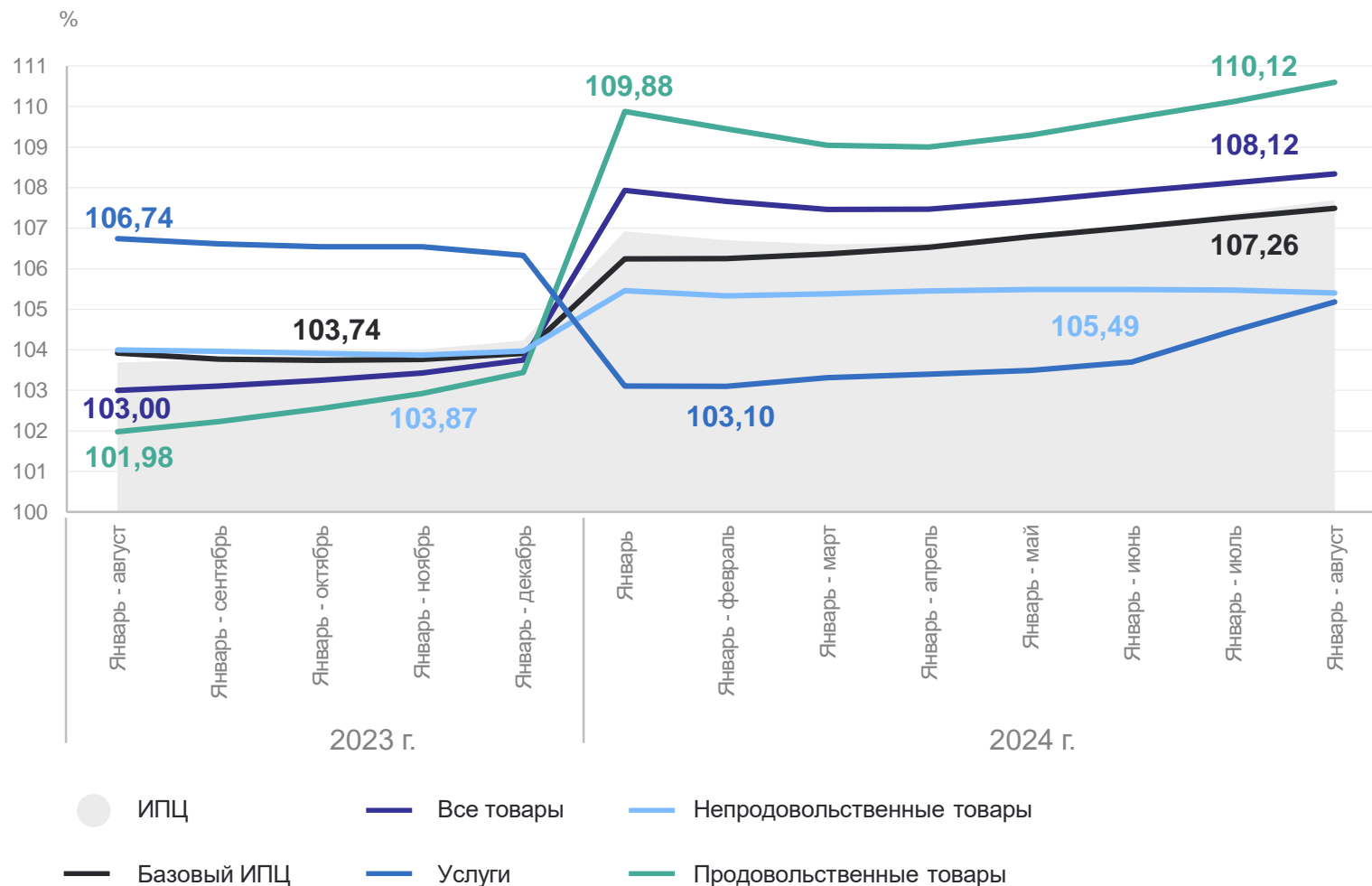
108,34 Все товары

110,60 Продовольственные
товары

105,40 Непродовольственные
товары

105,18 Услуги

107,49 Базовый ИПЦ



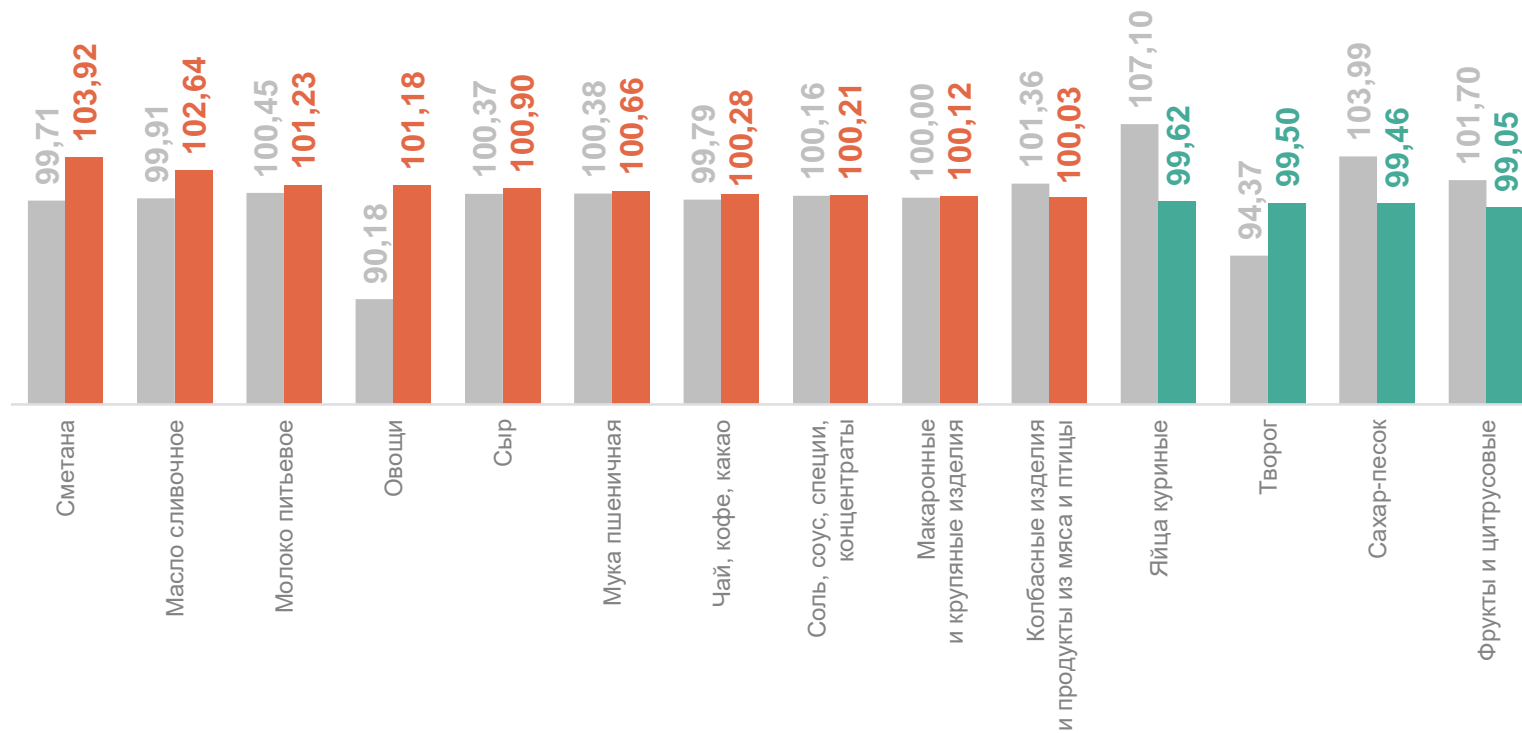
2

**Индексы потребительских цен
и средние потребительские цены
на продовольственные товары**

ИНДЕКСЫ ЦЕН В РЕСПУБЛИКЕ КАЛМЫКИЯ

август 2024 г. в % к предыдущему месяцу

АСТРАХАНЬСТАТ



● Август 2023 г. к июлю 2023 г.

● Август 2024 г. к июлю 2024 г.

СРЕДНИЕ ЦЕНЫ В РЕСПУБЛИКЕ КАЛМЫКИЯ

август 2024 г., рублей за килограмм

АСТРАХАНЬСТАТ

Картофель **50,49** ↓

Капуста белокочанная свежая **58,09** ↑

Лук репчатый **44,92** ↓

Свёкла столовая **51,27** ↓

Морковь **48,61** ↓

Чеснок **350,66** ↓

Огурцы свежие **98,73** ↑

Помидоры свежие **115,86** ↑

Зелень свежая **600,66** ↑

Грибы свежие **333,48** ↑

Овощи замороженные **299,46** ↑

Яблоки **132,29** ↑

Груши **233,77** ↓

Апельсины **162,12** ↑

Виноград **229,60** ↓

Лимоны **172,98** ↑

Бананы **156,61** ↓

Сухофрукты **401,13** ↓

Орехи **1 074,31** ↓

Ягоды замороженные **412,10** ↑

● Повышение

● Понижение

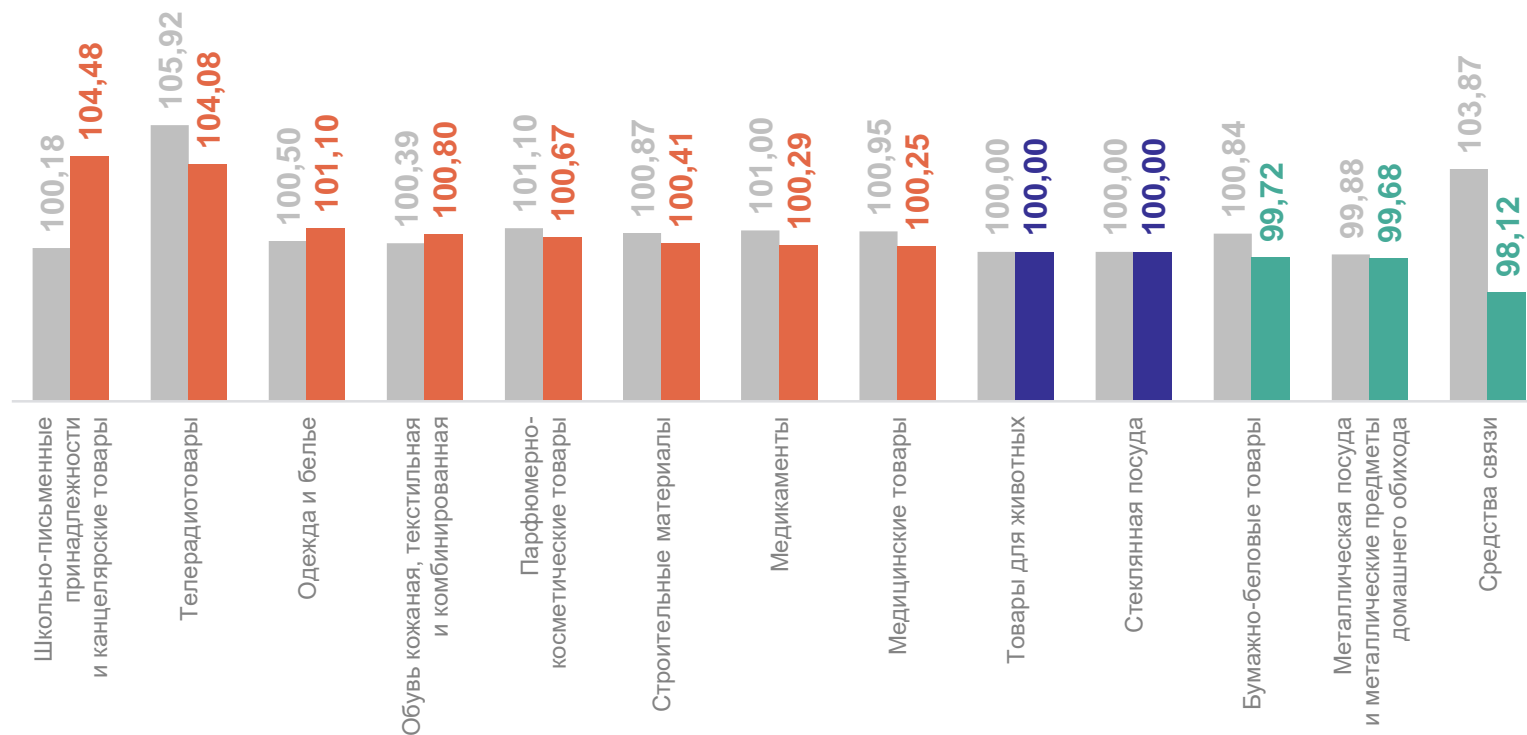
3

**Индексы потребительских цен
и средние потребительские цены
на непродовольственные товары**

ИНДЕКСЫ ЦЕН В РЕСПУБЛИКЕ КАЛМЫКИЯ

август 2024 г. в % к предыдущему месяцу

АСТРАХАНЬСТАТ



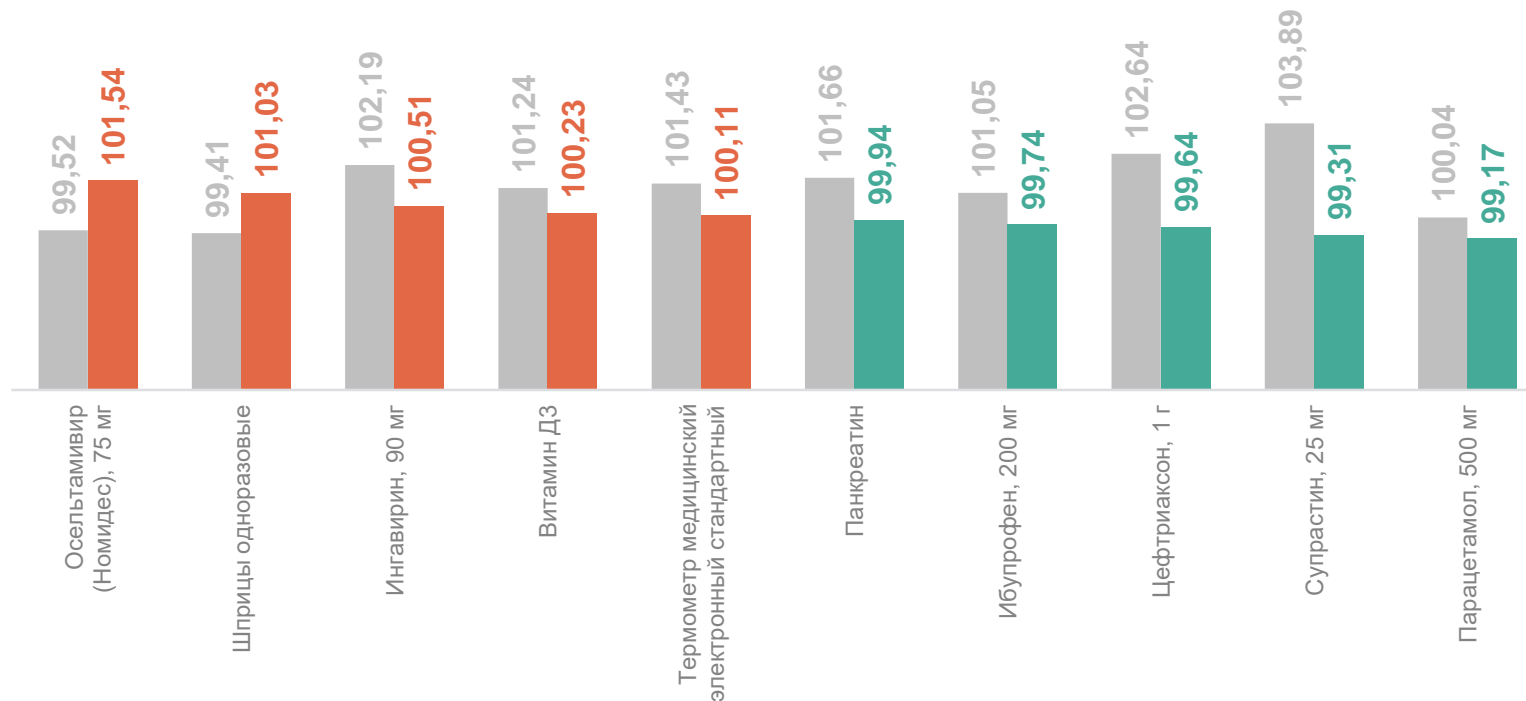
● Август 2023 г. к июлю 2023 г.

● Август 2024 г. к июлю 2024 г.

ИНДЕКСЫ ЦЕН В РЕСПУБЛИКЕ КАЛМЫКИЯ

август 2024 г. в % к предыдущему месяцу

АСТРАХАНЬСТАТ



● Август 2023 г. к июлю 2023 г.

● Август 2024 г. к июлю 2024 г.

*Жизненно необходимые и важнейшие лекарственные препараты

СРЕДНИЕ ЦЕНЫ В РЕСПУБЛИКЕ КАЛМЫКИЯ

август 2024 г., рублей

АСТРАХАНЬСТАТ

Мыло хозяйственное, 200 г

58,57 ↓

Порошок стиральный, кг

248,99 ↑

Жидкие чистящие
и моющие средства, л

208,32 ↑

Дезинфицирующее средство
для поверхностей, л

243,55 ↑

Мыло туалетное, 100 г

72,01 ●

Шампунь, 250 мл

185,59 ↑

Гель для душа, 250 мл

193,99 ↓

Мыло туалетное жидкое, 250 мл

77,08 ↓

Дезодорант, 50 мл

192,59 ↑

Крем для лица, 100 г (100 мл)

585,80 ↑

Крем для рук, 100 г (100 мл)

126,43 ↑

Крем детский, 100 г (100 мл)

115,01 ↑

Паста зубная, 100 г (100 мл)

153,59 ↑

Пена для бритья, 200 мл

211,88 ↑

● Повышение

● Понижение

● Без изменений

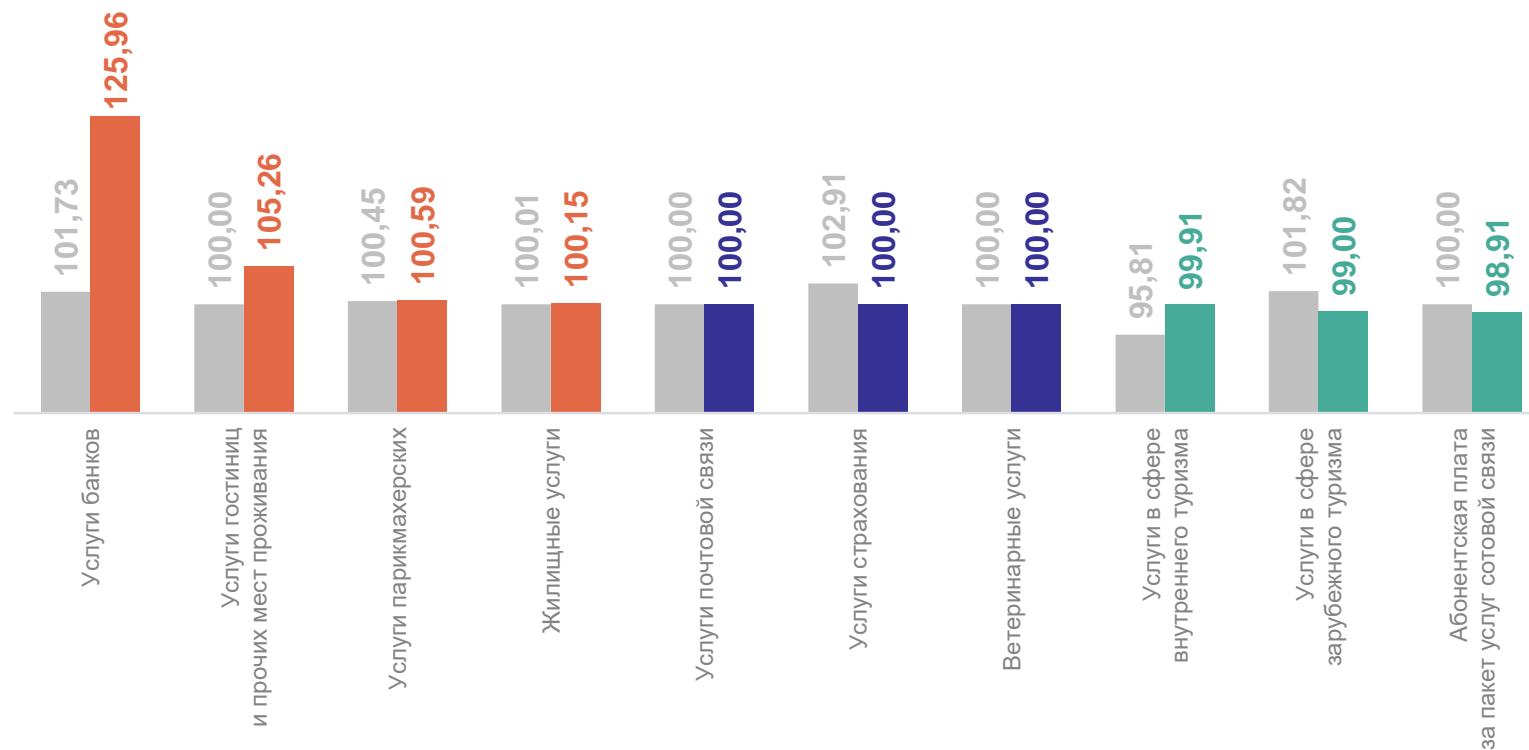
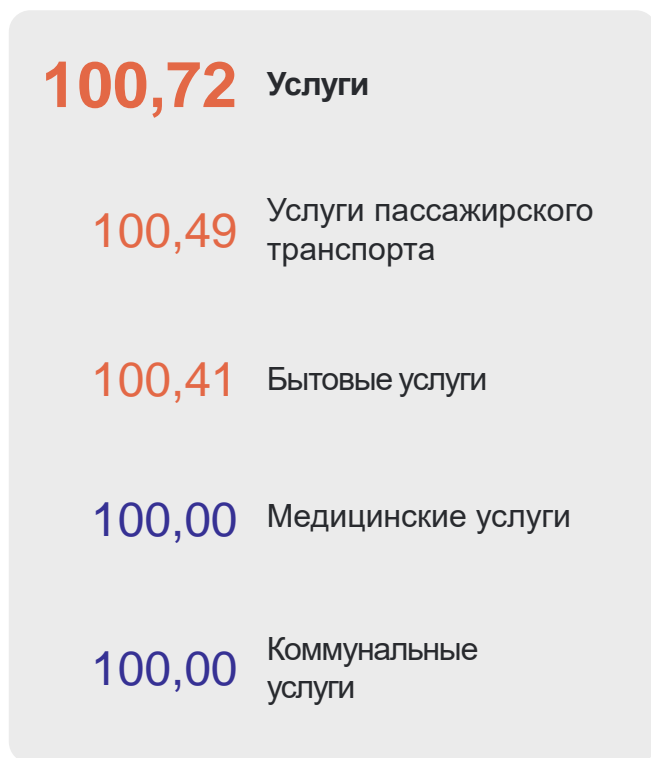
4

**Индексы потребительских цен
и средние потребительские цены
на услуги**

ИНДЕКСЫ ЦЕН В РЕСПУБЛИКЕ КАЛМЫКИЯ

август 2024 г. в % к предыдущему месяцу

АСТРАХАНЬСТАТ



● Август 2023 г. к июлю 2023 г.

● Август 2024 г. к июлю 2024 г.

СРЕДНИЕ ЦЕНЫ В РЕСПУБЛИКЕ КАЛМЫКИЯ

август 2024 г., рублей

АСТРАХАНЬСТАТ

Шиномонтаж колес легкового
автомобиля, услуга

273,74 ●

Абонентская плата за пакет услуг
сотовой связи, месяц

556,49 ↑

Установка пластиковых окон, м²

10 863,44 ↓

Посещение детского ясли-сада,
день

98,05 ●

Стрижка модельная
в женском зале

501,77 ↑

Экскурсионные туры по России,
поездка

7 500,00 ●

Маникюр

401,10 ↑

Пребывание пациента
в стационаре, койко-день

1 111,99 ●

Посещение театра, билет

324,04 ●

Лечение кариеса, пломба

2 008,22 ●

Проезд в такси,
в расчете на 1 км пути

28,09 ●

Устная консультация юриста
по семейным вопросам

574,46 ●

Полет в салоне экономического
класса самолета, в расчете
на 1 000 км пути

10 440,28 ↑

Годовая стоимость полиса
ОСАГО

13 118,00 ●

● Повышение

● Понижение

● Без изменений

5

**Индексы потребительских цен
в регионах Южного
Федерального округа**

ИНДЕКС ПОТРЕБИТЕЛЬСКИХ ЦЕН

август 2024 г. к июлю 2024 г.



август 2024 г. к декабрю 2023 г.



январь – август 2024 г.
к январю – августу 2023 г.



ИНДЕКС ПОТРЕБИТЕЛЬСКИХ ЦЕН НА ПРОДОВОЛЬСТВЕННЫЕ ТОВАРЫ

АСТРАХАНЬСТАТ

август 2024 г. к июлю 2024 г.



август 2024 г. к декабрю 2023 г.



январь – август 2024 г.
к январю – августу 2023 г.



ИНДЕКС ПОТРЕБИТЕЛЬСКИХ ЦЕН НА НЕПРОДОВОЛЬСТВЕННЫЕ ТОВАРЫ

АСТРАХАНЬСТАТ

август 2024 г. к июлю 2024 г.



август 2024 г. к декабрю 2023 г.



январь – август 2024 г.
к январю – августу 2023 г.



ИНДЕКС ПОТРЕБИТЕЛЬСКИХ ЦЕН НА УСЛУГИ

АСТРАХАНЬСТАТ

август 2024 г. к июлю 2024 г.



август 2024 г. к декабрю 2023 г.



январь – август 2024 г.
к январю – августу 2023 г.

