



УПРАВЛЕНИЕ ФЕДЕРАЛЬНОЙ
СЛУЖБЫ ГОСУДАРСТВЕННОЙ
СТАТИСТИКИ ПО АСТРАХАНСКОЙ
ОБЛАСТИ И РЕСПУБЛИКЕ КАЛМЫКИЯ

ПОТРЕБИТЕЛЬСКИЕ ЦЕНЫ

в сентябре 2024 года

25.10.2024

Республика Калмыкия

СОДЕРЖАНИЕ

Индексы потребительских цен	4
Индексы потребительских цен и средние потребительские цены на продовольственные товары	8
Индексы потребительских цен и средние потребительские цены на непродовольственные товары	11
Индексы потребительских цен и средние потребительские цены на услуги	15
Индексы потребительских цен в регионах Южного Федерального округа	18

1

Индексы потребительских цен

ИНДЕКСЫ ПОТРЕБИТЕЛЬСКИХ ЦЕН В РЕСПУБЛИКЕ КАЛМЫКИЯ

в % к предыдущему месяцу

АСТРАХАНЬСТАТ

сентябрь 2024 г.

100,14 Индекс
потребительских цен

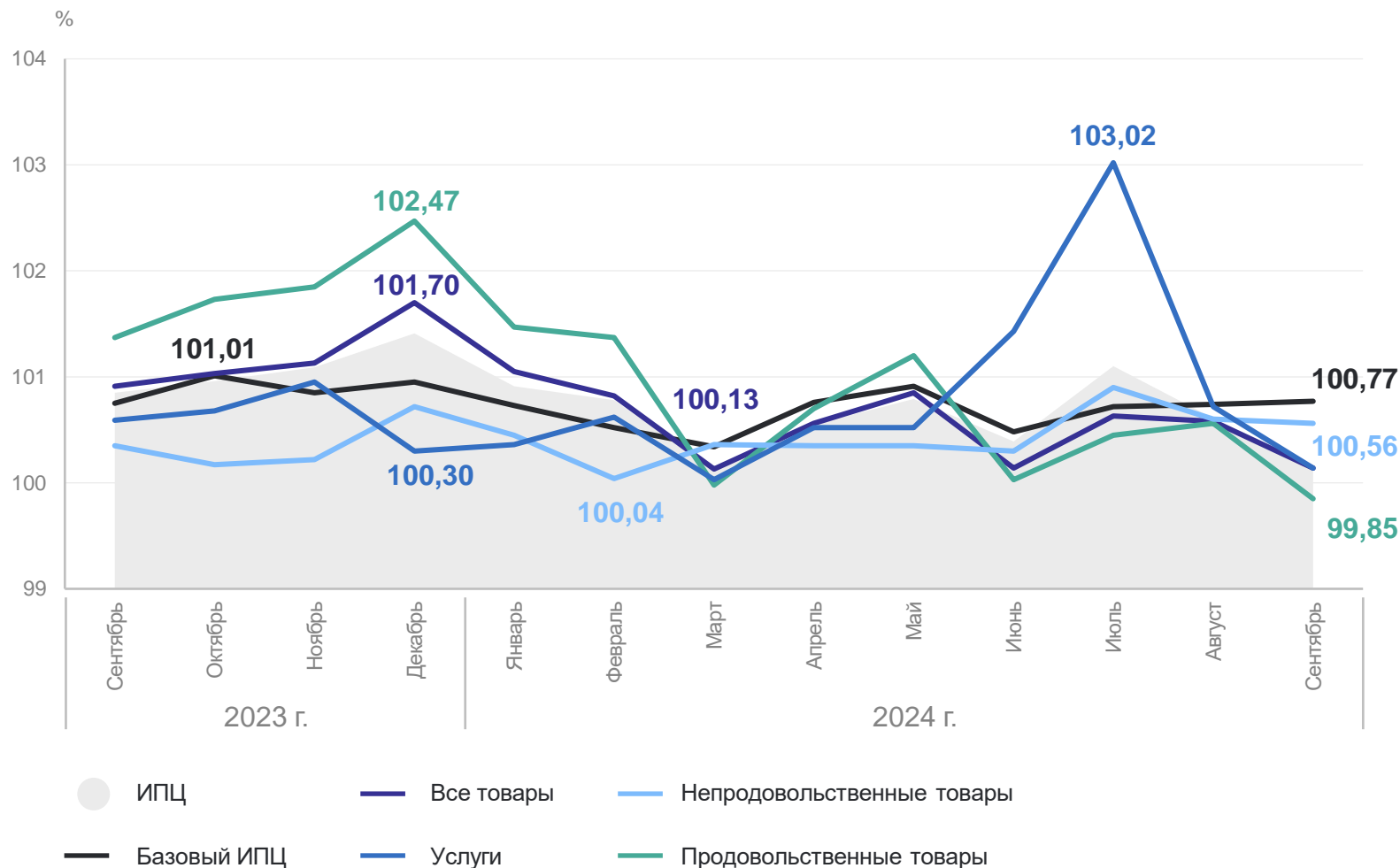
100,14 Все товары

99,85 Продовольственные
товары

100,56 Непродовольственные
товары

100,14 Услуги

100,77 Базовый ИПЦ



ИНДЕКСЫ ПОТРЕБИТЕЛЬСКИХ ЦЕН В РЕСПУБЛИКЕ КАЛМЫКИЯ

в % к декабрю предыдущего года

АСТРАХАНЬСТАТ

сентябрь 2024 г.

105,52 Индекс
потребительских цен

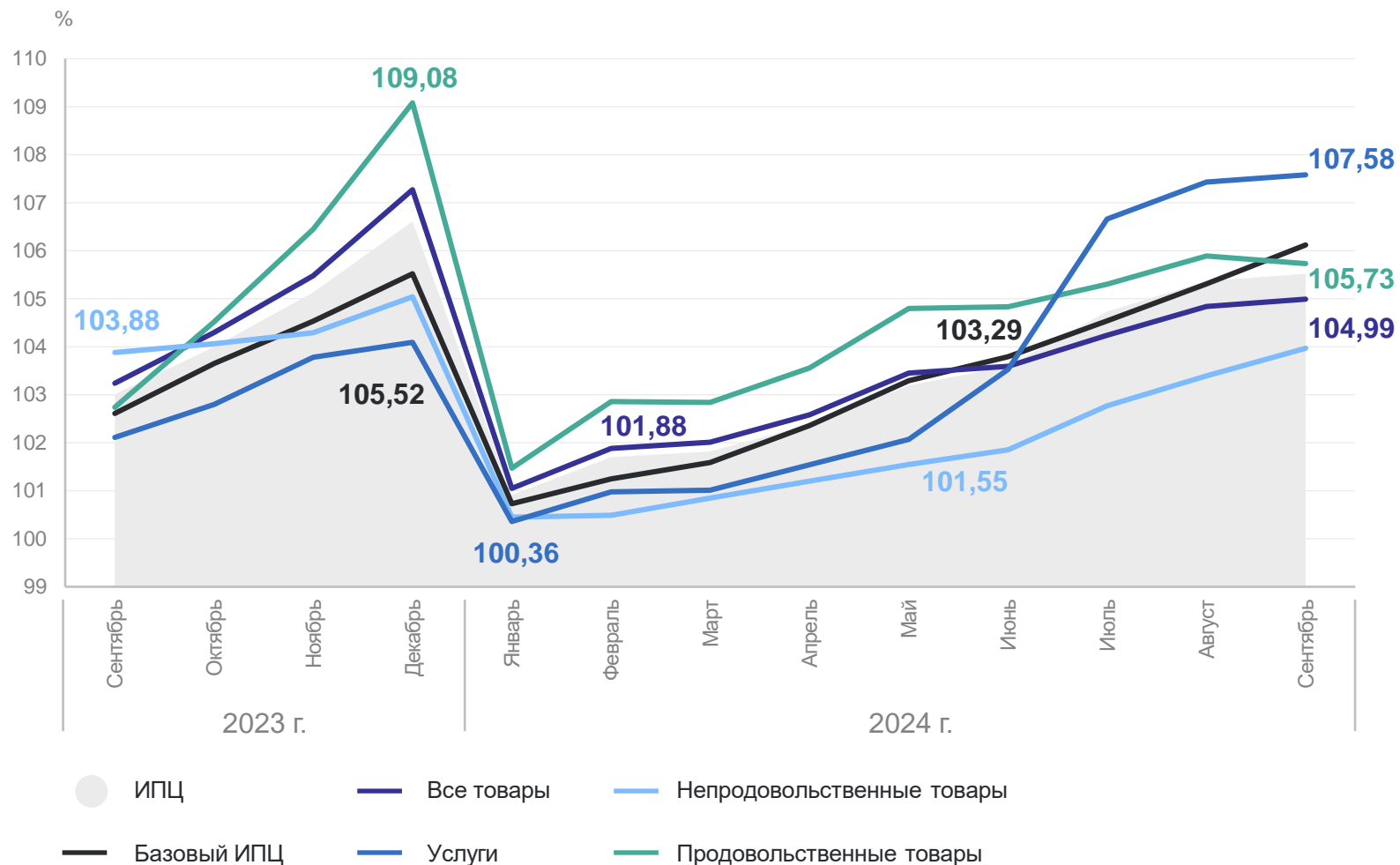
104,99 Все товары

105,73 Продовольственные
товары

103,97 Непродовольственные
товары

107,58 Услуги

106,12 Базовый ИПЦ



ИНДЕКСЫ ПОТРЕБИТЕЛЬСКИХ ЦЕН В РЕСПУБЛИКЕ КАЛМЫКИЯ

в % к соответствующему периоду предыдущего года

АСТРАХАНЬСТАТ

январь – сентябрь 2024 г.

107,86 Индекс
потребительских цен

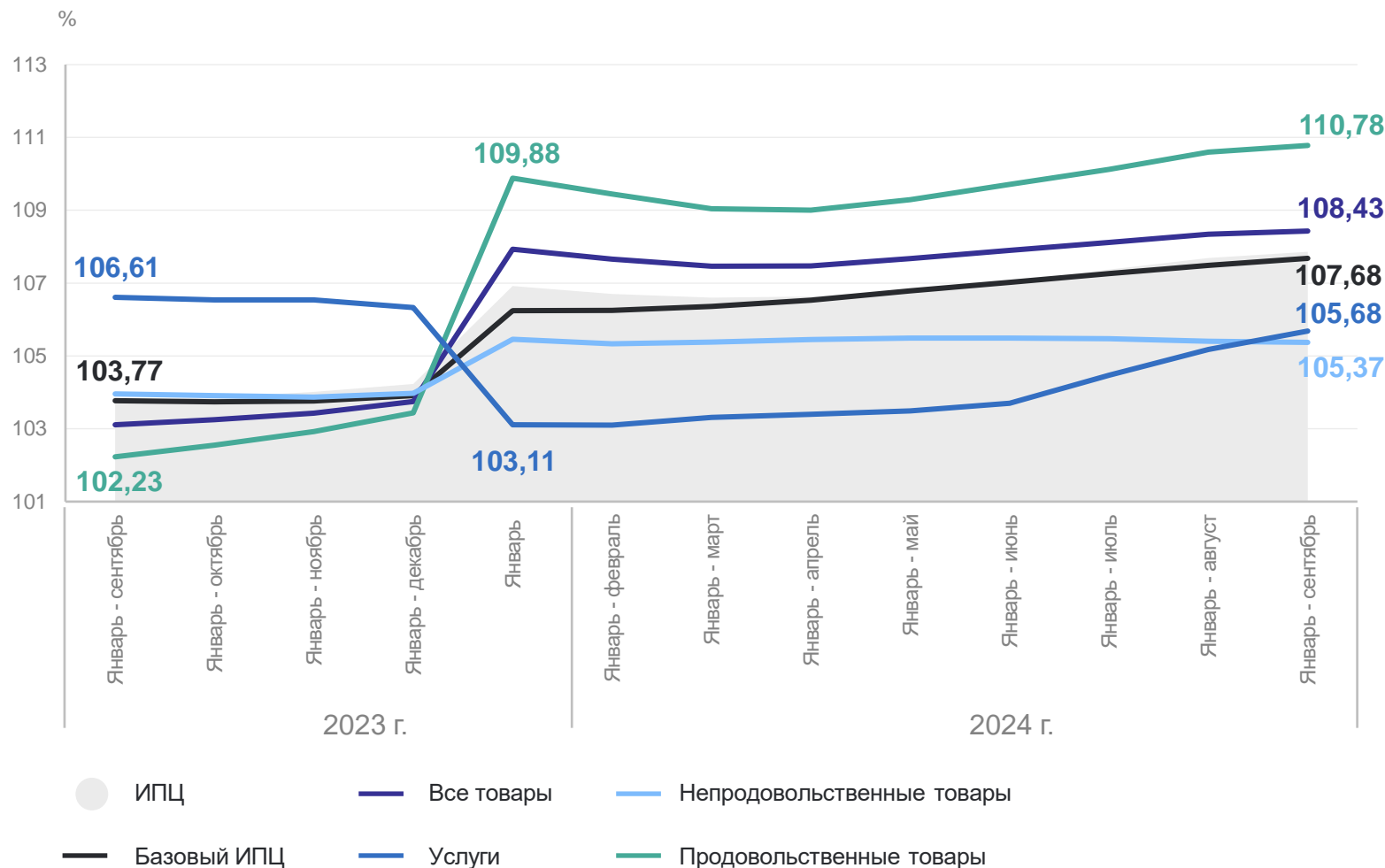
108,43 Все товары

110,78 Продовольственные
товары

105,37 Непродовольственные
товары

105,68 Услуги

107,68 Базовый ИПЦ



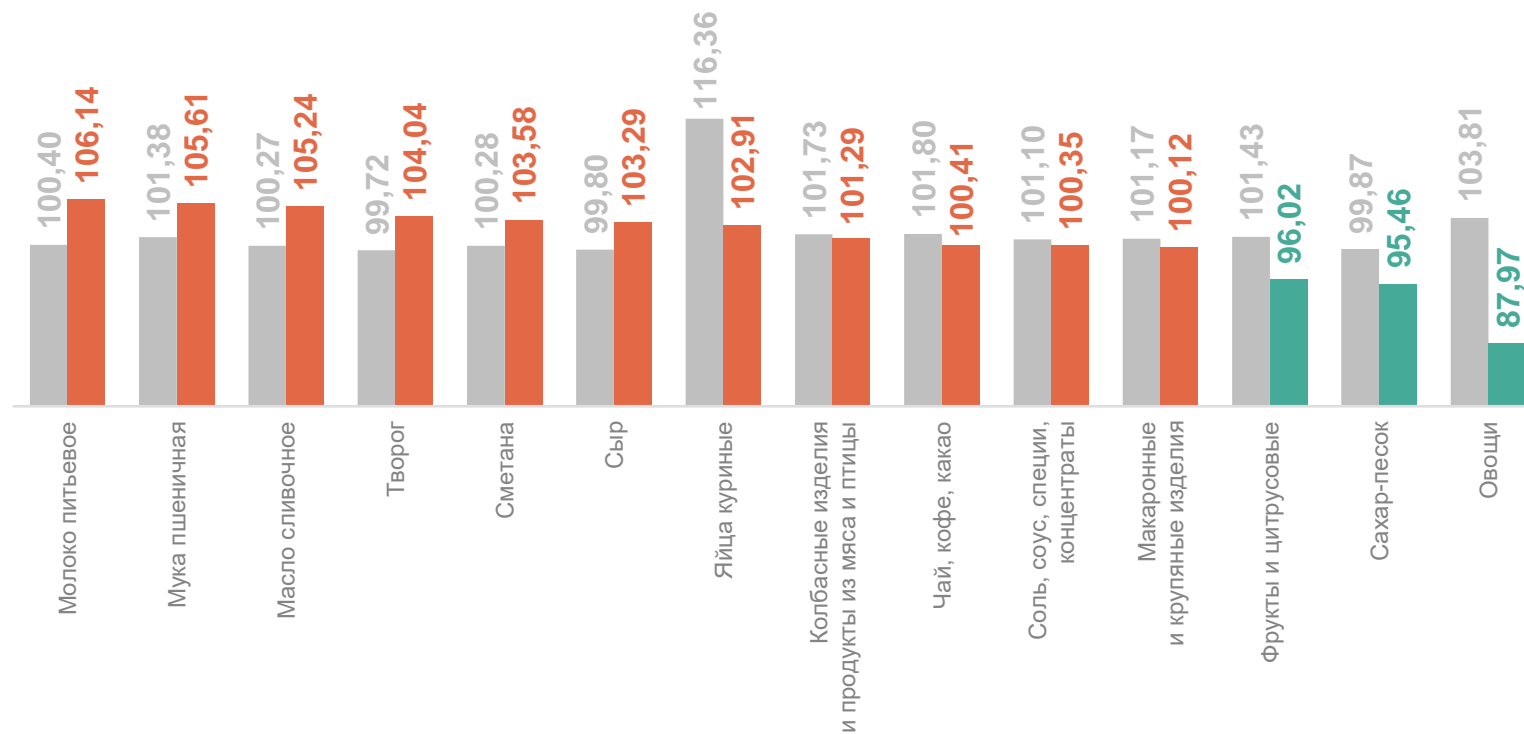
2

**Индексы потребительских цен
и средние потребительские цены
на продовольственные товары**

ИНДЕКСЫ ЦЕН В РЕСПУБЛИКЕ КАЛМЫКИЯ

сентябрь 2024 г. в % к предыдущему месяцу

АСТРАХАНЬСТАТ



● Сентябрь 2023 г. к августу 2023 г.

● Сентябрь 2024 г. к августу 2024 г.

СРЕДНИЕ ЦЕНЫ В РЕСПУБЛИКЕ КАЛМЫКИЯ

сентябрь 2024 г., рублей за килограмм

АСТРАХАНЬСТАТ

Картофель 45,01 ↓

Капуста белокочанная свежая 45,56 ↓

Лук репчатый 40,01 ↓

Свёкла столовая 41,18 ↓

Морковь 35,49 ↓

Чеснок 354,58 ↑

Огурцы свежие 97,44 ↓

Помидоры свежие 102,06 ↓

Зелень свежая 590,09 ↓

Грибы свежие 328,97 ↓

Овощи замороженные 301,06 ↑

Яблоки 117,96 ↓

Груши 230,15 ↓

Апельсины 185,98 ↑

Виноград 206,54 ↓

Лимоны 188,60 ↑

Бананы 155,19 ↓

Сухофрукты 397,52 ↓

Орехи 1 117,73 ↑

Ягоды замороженные 433,25 ↑

● Повышение

● Понижение

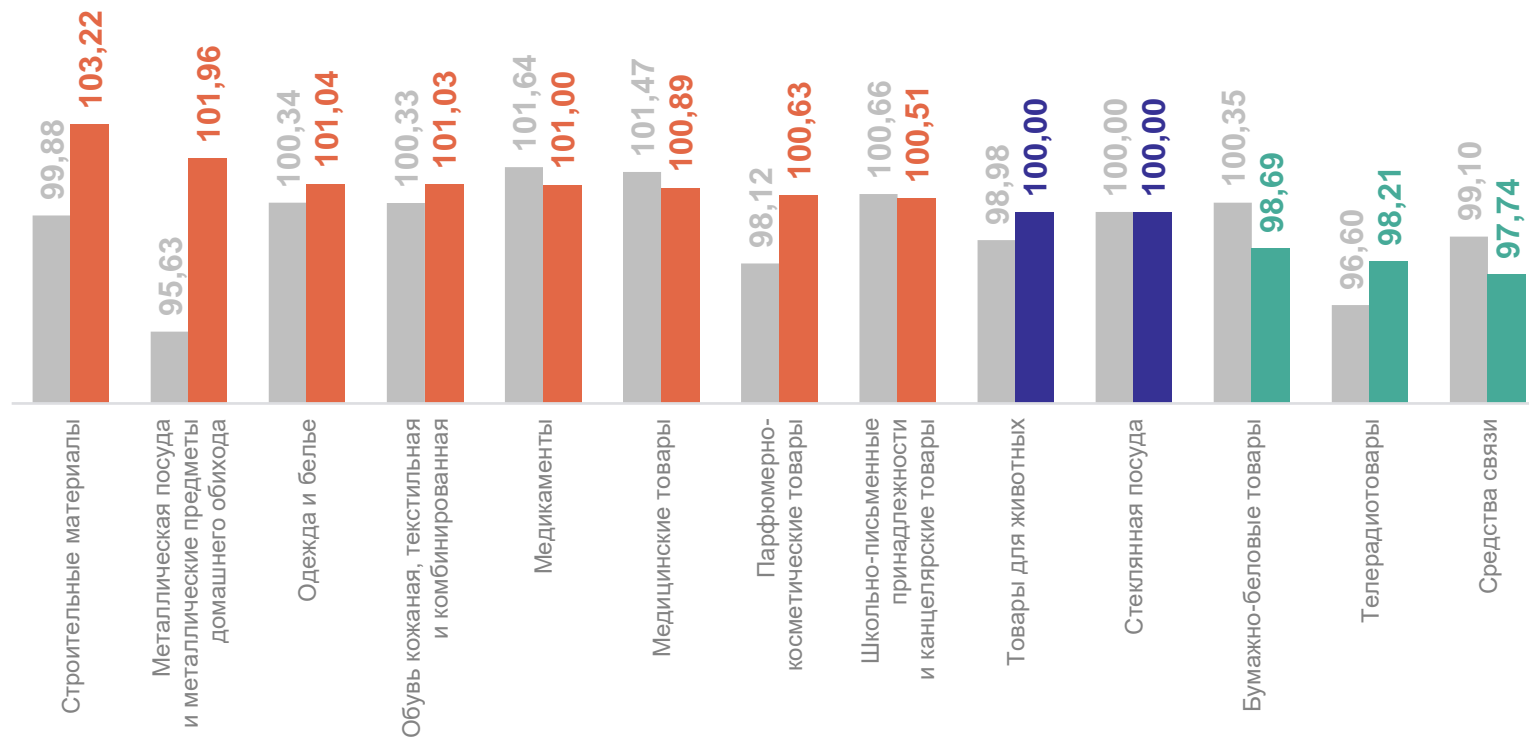
3

**Индексы потребительских цен
и средние потребительские цены
на непродовольственные товары**

ИНДЕКСЫ ЦЕН В РЕСПУБЛИКЕ КАЛМЫКИЯ

сентябрь 2024 г. в % к предыдущему месяцу

АСТРАХАНЬСТАТ



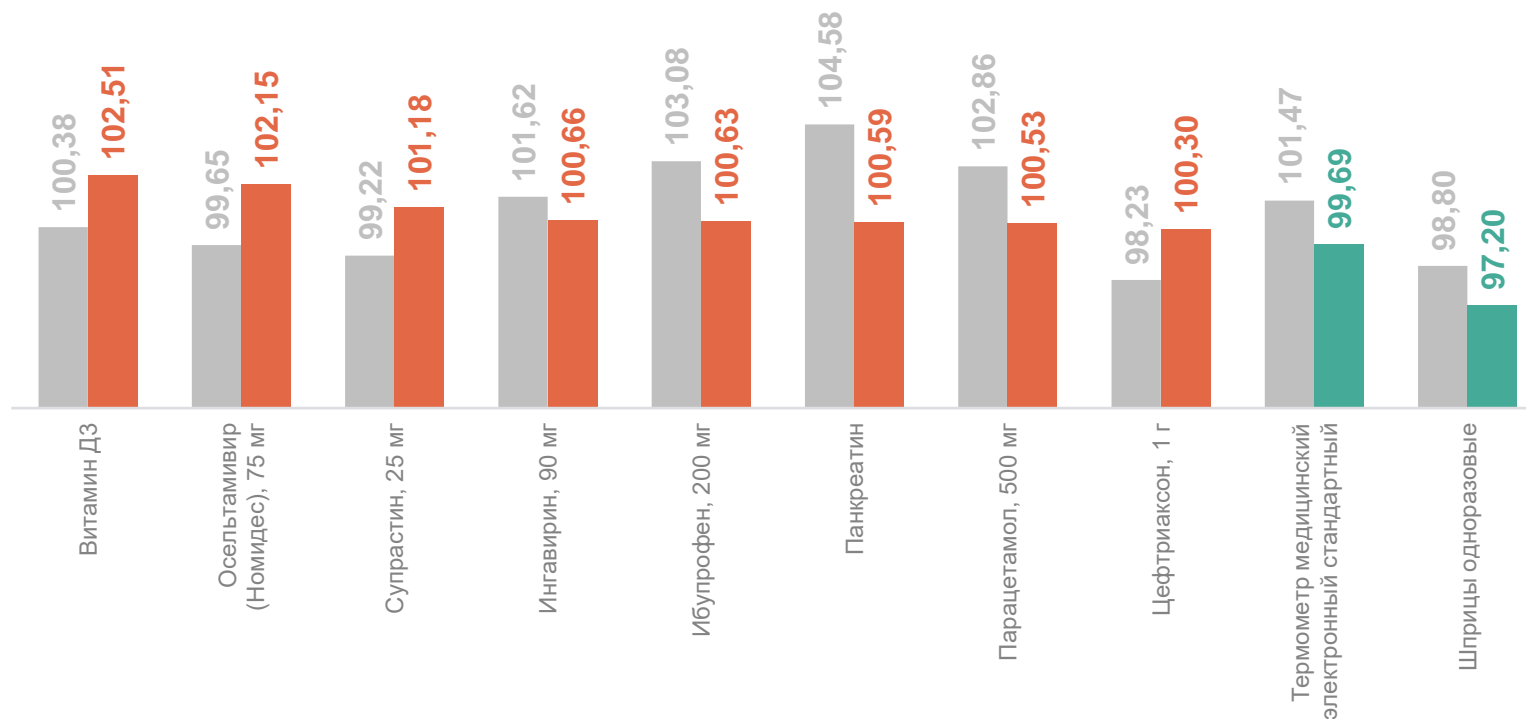
● Сентябрь 2023 г. к августу 2023 г.

● Сентябрь 2024 г. к августу 2024 г.

ИНДЕКСЫ ЦЕН В РЕСПУБЛИКЕ КАЛМЫКИЯ

сентябрь 2024 г. в % к предыдущему месяцу

АСТРАХАНЬСТАТ



● Сентябрь 2023 г. к августу 2023 г.

● Сентябрь 2024 г. к августу 2024 г.

*Жизненно необходимые и важнейшие лекарственные препараты.

СРЕДНИЕ ЦЕНЫ В РЕСПУБЛИКЕ КАЛМЫКИЯ

сентябрь 2024 г., рублей

АСТРАХАНЬСТАТ

Мыло хозяйственное, 200 г

56,91 ↓

Порошок стиральный, кг

248,50 ↓

Жидкие чистящие
и моющие средства, л

208,19 ↓

Дезинфицирующее средство
для поверхностей, л

252,31 ↑

Мыло туалетное, 100 г

73,05 ↑

Шампунь, 250 мл

194,80 ↑

Гель для душа, 250 мл

194,70 ↑

Мыло туалетное жидкое, 250 мл

77,96 ↑

Дезодорант, 50 мл

191,11 ↓

Крем для лица, 100 г (100 мл)

607,25 ↑

Крем для рук, 100 г (100 мл)

123,86 ↓

Крем детский, 100 г (100 мл)

115,17 ↑

Паста зубная, 100 г (100 мл)

147,96 ↓

Пена для бритья, 200 мл

212,27 ↑

● Повышение

● Понижение

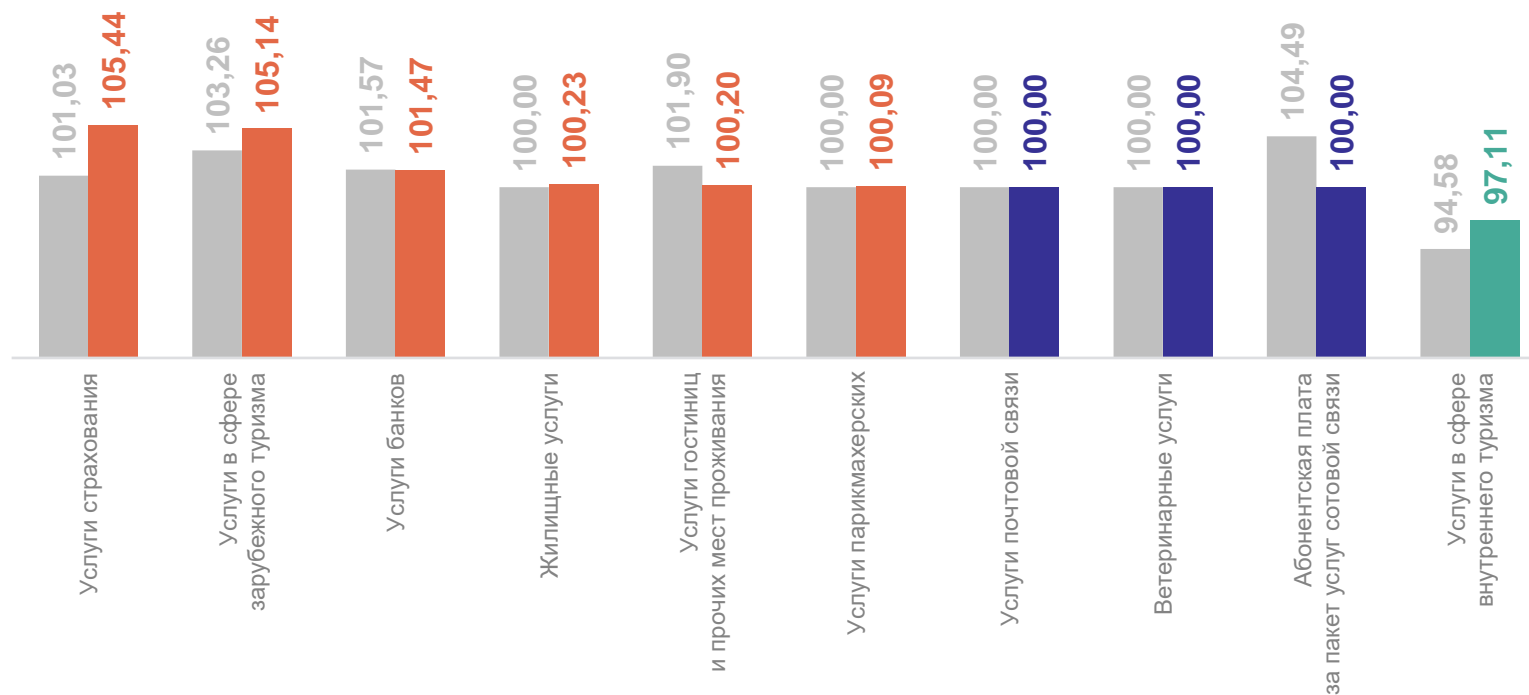
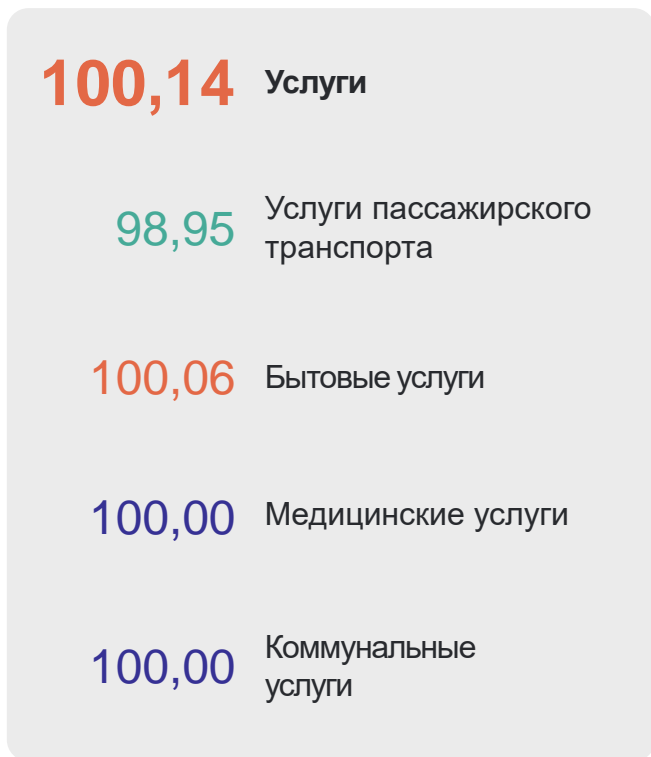
4

**Индексы потребительских цен
и средние потребительские цены
на услуги**

ИНДЕКСЫ ЦЕН В РЕСПУБЛИКЕ КАЛМЫКИЯ

сентябрь 2024 г. в % к предыдущему месяцу

АСТРАХАНЬСТАТ



● Сентябрь 2023 г. к августу 2023 г.

● Сентябрь 2024 г. к августу 2024 г.

СРЕДНИЕ ЦЕНЫ В РЕСПУБЛИКЕ КАЛМЫКИЯ

сентябрь 2024 г., рублей

АСТРАХАНЬСТАТ

Шиномонтаж колес легкового автомобиля, услуга	273,74 ●	Абонентская плата за пакет услуг сотовой связи, месяц	556,49 ●
Установка пластиковых окон, м ²	10 863,44 ●	Посещение детского ясли-сада, день	98,05 ●
Стрижка модельная в женском зале	501,77 ●	Экскурсионные туры по России, поездка	7 500,00 ●
Маникюр	402,48 ↑	Пребывание пациента в стационаре, койко-день	1 111,99 ●
Посещение театра, билет	324,04 ●	Лечение кариеса, пломба	2 008,22 ●
Проезд в такси, в расчете на 1 км пути	28,09 ●	Устная консультация юриста по семейным вопросам	574,46 ●
Полет в салоне экономического класса самолета, в расчете на 1 000 км пути	7 770,39 ↓	Годовая стоимость полиса ОСАГО	13 118,00 ●

● Повышение ● Понижение ● Без изменений

5

**Индексы потребительских цен
в регионах Южного
Федерального округа**

ИНДЕКС ПОТРЕБИТЕЛЬСКИХ ЦЕН

сентябрь 2024 г. к августу 2024 г.



сентябрь 2024 г. к декабрю 2023 г.



январь – сентябрь 2024 г.
к январю – сентябрю 2023 г.



ИНДЕКС ПОТРЕБИТЕЛЬСКИХ ЦЕН НА ПРОДОВОЛЬСТВЕННЫЕ ТОВАРЫ

АСТРАХАНЬСТАТ

сентябрь 2024 г. к августу 2024 г.



сентябрь 2024 г. к декабрю 2023 г.



январь – сентябрь 2024 г.
к январю – сентябрю 2023 г.



ИНДЕКС ПОТРЕБИТЕЛЬСКИХ ЦЕН НА НЕПРОДОВОЛЬСТВЕННЫЕ ТОВАРЫ

АСТРАХАНЬСТАТ

сентябрь 2024 г. к августу 2024 г.



сентябрь 2024 г. к декабрю 2023 г.



январь – сентябрь 2024 г.
к январю – сентябрю 2023 г.



ИНДЕКС ПОТРЕБИТЕЛЬСКИХ ЦЕН НА УСЛУГИ

сентябрь 2024 г. к августу 2024 г.



сентябрь 2024 г. к декабрю 2023 г.



январь – сентябрь 2024 г.
к январю – сентябрю 2023 г.

