



УПРАВЛЕНИЕ ФЕДЕРАЛЬНОЙ
СЛУЖБЫ ГОСУДАРСТВЕННОЙ
СТАТИСТИКИ ПО АСТРАХАНСКОЙ
ОБЛАСТИ И РЕСПУБЛИКЕ КАЛМЫКИЯ

ПОТРЕБИТЕЛЬСКИЕ ЦЕНЫ

в декабре 2023 года

24.01.2024

Республика Калмыкия

СОДЕРЖАНИЕ

Индексы потребительских цен	4
Индексы потребительских цен и средние потребительские цены на продовольственные товары	9
Индексы потребительских цен и средние потребительские цены на непродовольственные товары	13
Индексы потребительских цен и средние потребительские цены на услуги	18

Индексы потребительских цен

ИНДЕКСЫ ПОТРЕБИТЕЛЬСКИХ ЦЕН В РЕСПУБЛИКЕ КАЛМЫКИЯ

в % к предыдущему месяцу

АСТРАХАНЬСТАТ

декабрь 2023 г.

101,41 Индекс
потребительских цен

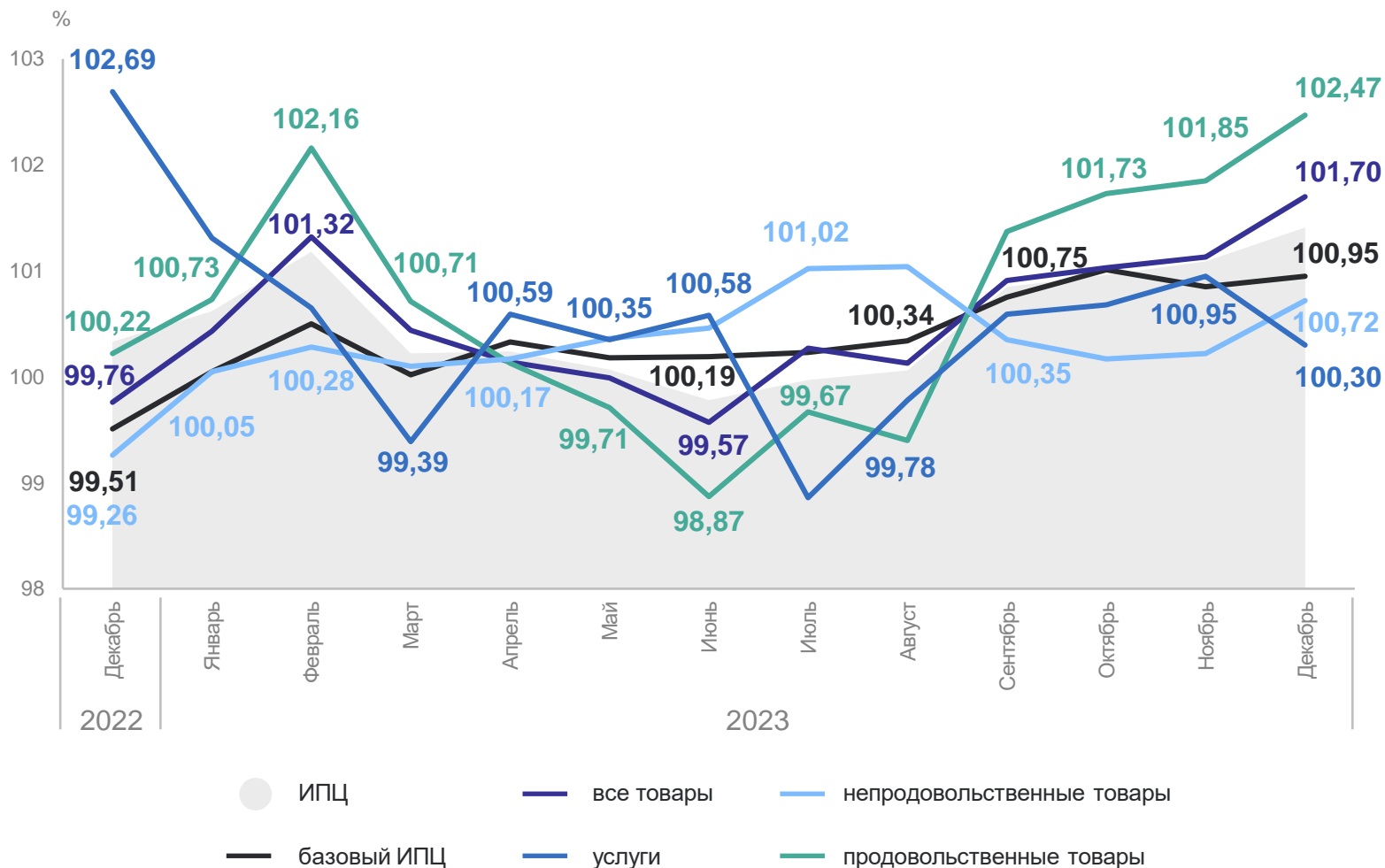
101,70 Все товары

102,47 Продовольственные
товары

100,72 Непродовольственные
товары

100,30 Услуги

100,95 Базовый ИПЦ



ИНДЕКСЫ ПОТРЕБИТЕЛЬСКИХ ЦЕН В РЕСПУБЛИКЕ КАЛМЫКИЯ

в % к декабрю предыдущего года

АСТРАХАНЬСТАТ

декабрь 2023 г.

106,61 Индекс
потребительских цен

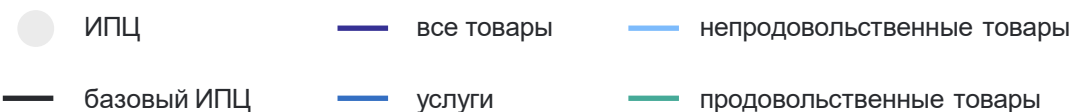
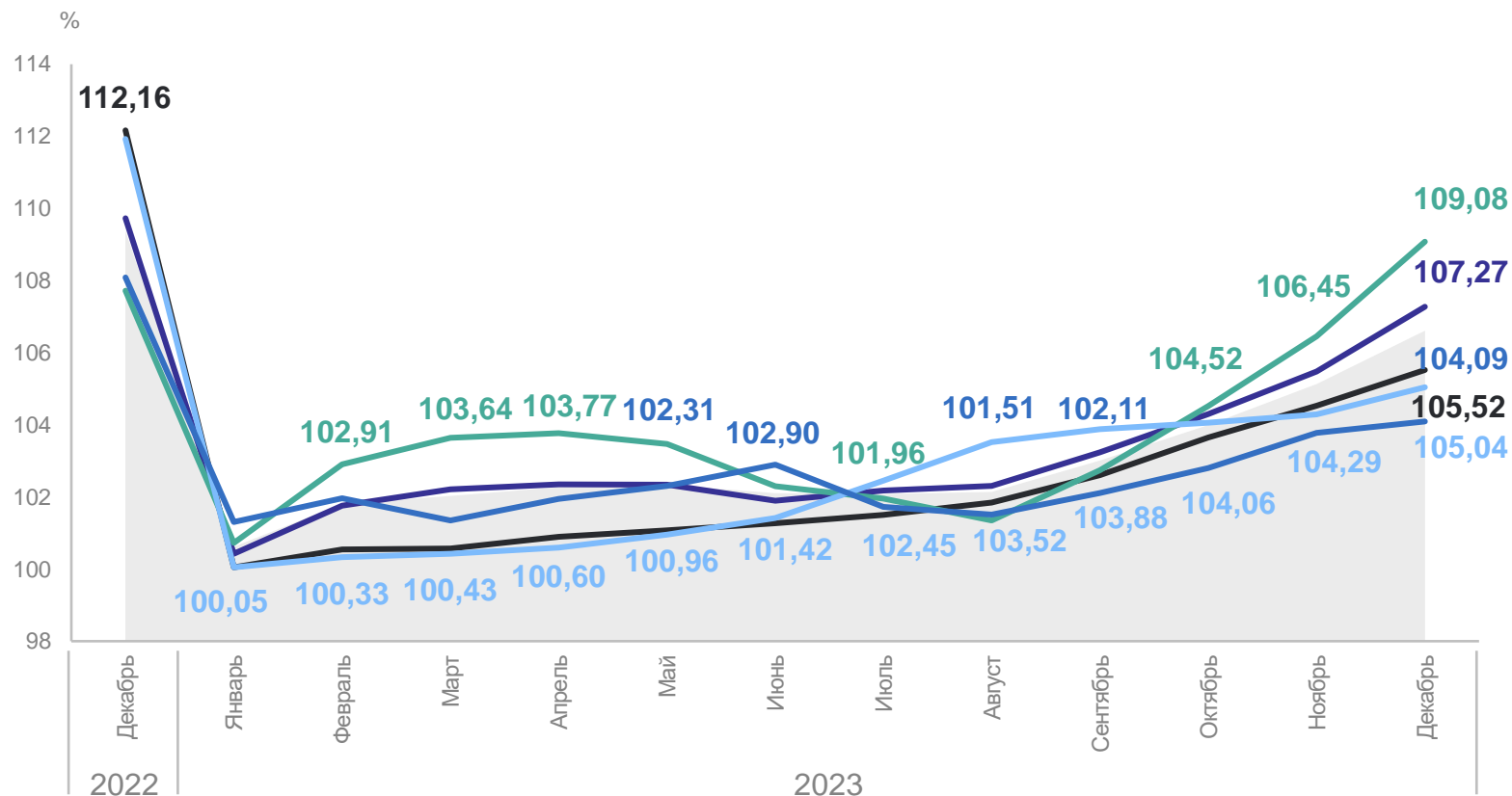
107,27 Все товары

109,08 Продовольственные
товары

105,04 Непродовольственные
товары

104,09 Услуги

105,52 Базовый ИПЦ



ИНДЕКСЫ ПОТРЕБИТЕЛЬСКИХ ЦЕН В РЕСПУБЛИКЕ КАЛМЫКИЯ

в % к соответствующему периоду предыдущего года

январь – декабрь 2023 г.

104,23 Индекс
потребительских цен

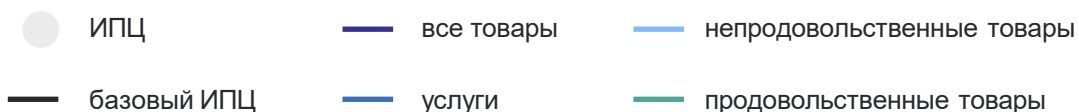
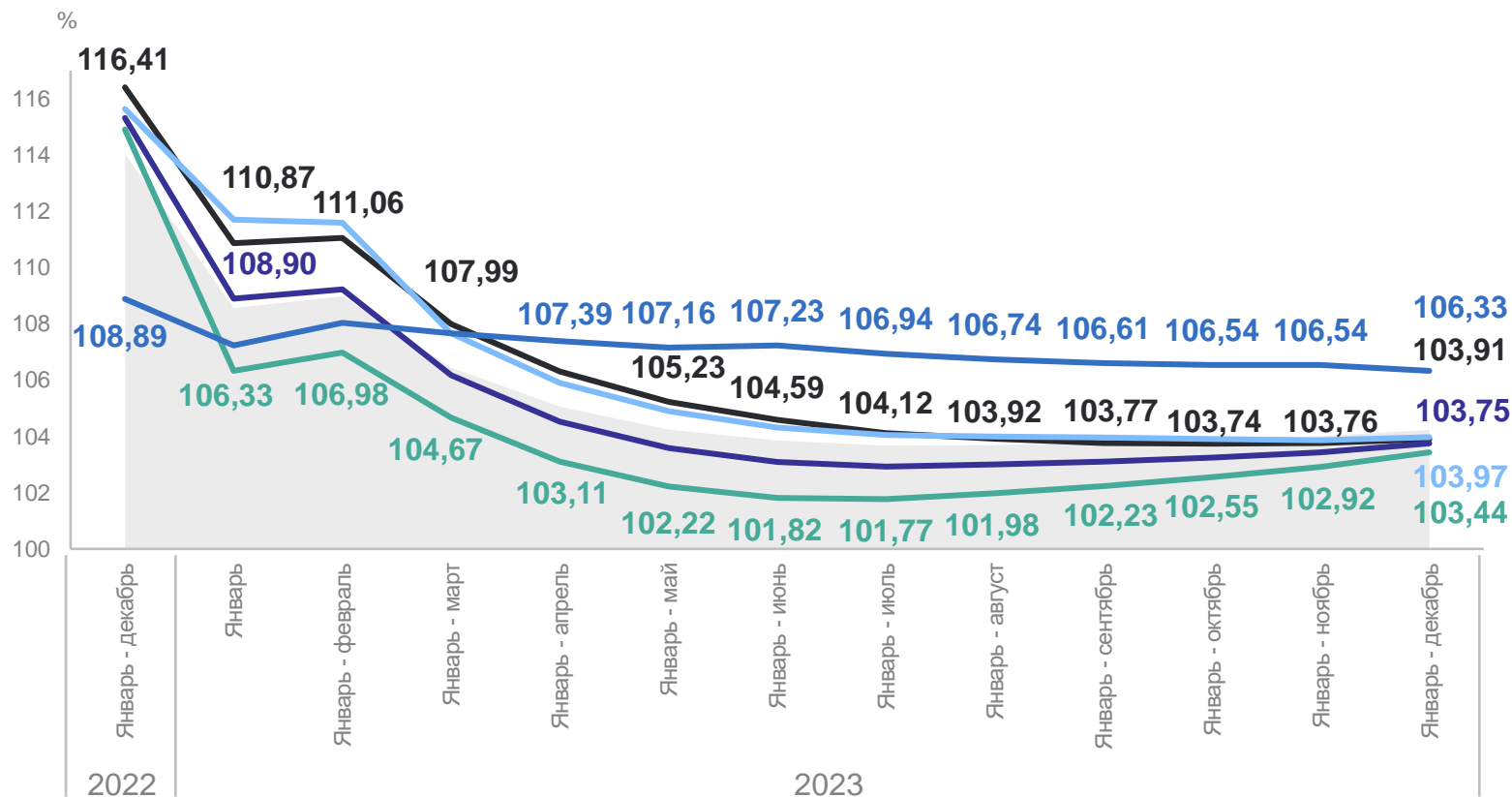
103,75 Все товары

103,44 Продовольственные
товары

103,97 Непродовольственные
товары

106,33 Услуги

103,91 Базовый ИПЦ



ИНДЕКС ПОТРЕБИТЕЛЬСКИХ ЦЕН В РЕГИОНАХ ЮЖНОГО ФЕДЕРАЛЬНОГО ОКРУГА

АСТРАХАНЬСТАТ

декабрь 2023 г. к ноябрю 2023 г.



декабрь 2023 г. к декабрю 2022 г.



январь – декабрь 2023 г.
к январю – декабрю 2022 г.



● Значение индекса меньше, чем по России

● Значение индекса больше, чем по России

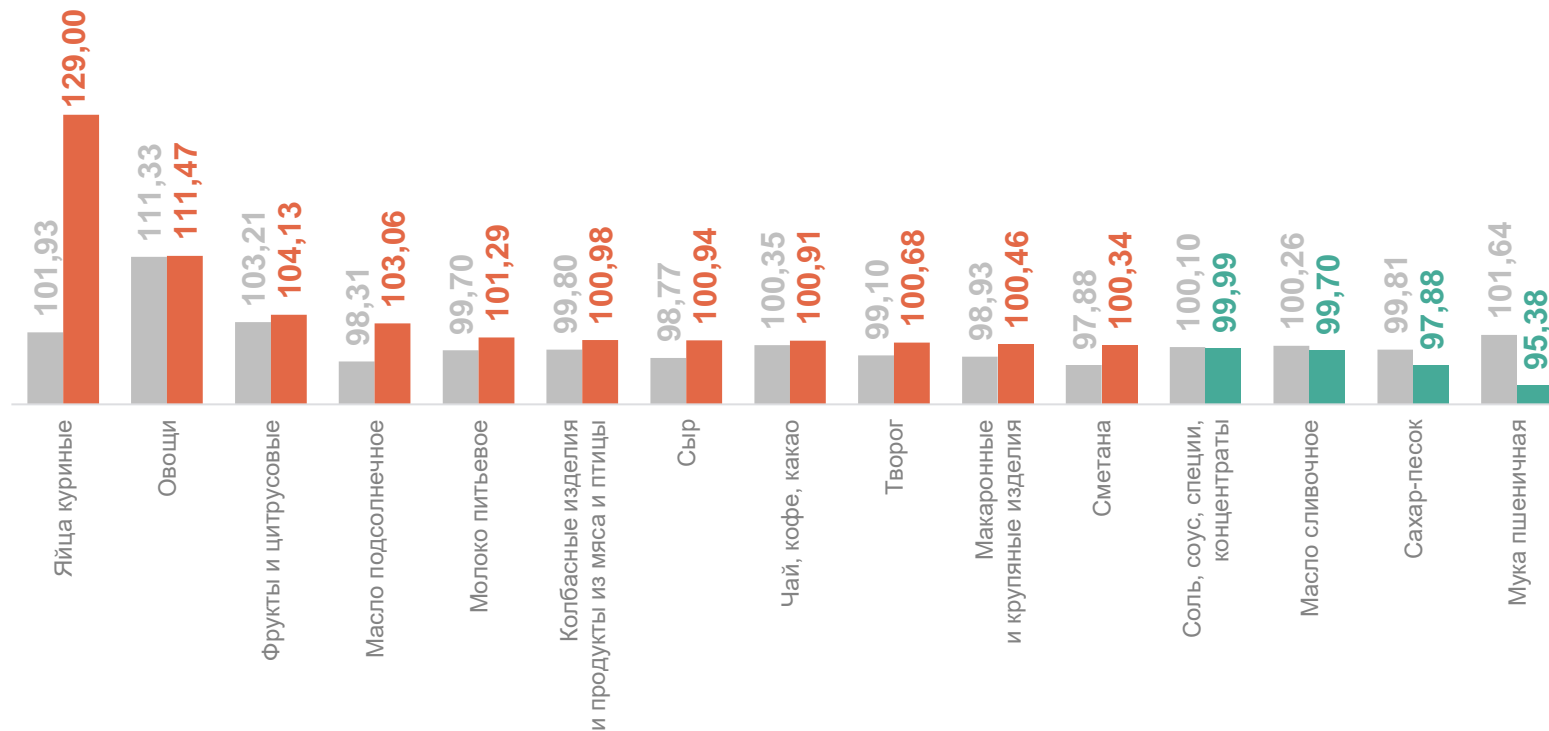
2

**Индексы потребительских цен
и средние потребительские цены
на продовольственные товары**

ИНДЕКСЫ ЦЕН НА ОТДЕЛЬНЫЕ ГРУППЫ ПРОДОВОЛЬСТВЕННЫХ ТОВАРОВ В РЕСПУБЛИКЕ КАЛМЫКИЯ

декабрь 2023 г. в % к предыдущему месяцу

АСТРАХАНЬСТАТ



● Декабрь 2022 г. к ноябрю 2022 г.

● Декабрь 2023 г. к ноябрю 2023 г.

СРЕДНИЕ ЦЕНЫ НА ПЛОДООВОЩНУЮ ПРОДУКЦИЮ В РЕСПУБЛИКЕ КАЛМЫКИЯ

декабрь 2023 г., рублей за килограмм

АСТРАХАНЬСТАТ

Яблоки **97,01 ↑**

Апельсины **168,81 ↓**

Виноград **244,63 ↑**

Орехи **983,40 ↑**

Бананы **149,04 ↑**

Груши **246,47 ↑**

Лимоны **191,69 ↑**

Сухофрукты **368,59 ↑**

Ягоды
замороженные **401,03 ↑**

Огурцы свежие **164,18 ↑**

Помидоры
свежие **179,45 ↑**

Грибы свежие **292,60 ↑**

Зелень свежая **514,09 ↑**

Лук репчатый **31,43 ↑**

Чеснок **362,03 ↑**

Морковь **34,53 ↓**

Овощи
замороженные **292,78 ↑**

Свекла
столовая **35,56 ↑**

Картофель **28,68 ↑**

Капуста
свежая
белокочанная **32,75 ↑**

● Повышение

● Понижение

● Без изменений

ИНДЕКС ПОТРЕБИТЕЛЬСКИХ ЦЕН НА ПРОДОВОЛЬСТВЕННЫЕ ТОВАРЫ В РЕГИОНАХ ЮЖНОГО ФЕДЕРАЛЬНОГО ОКРУГА

декабрь 2023 г. к ноябрю 2023 г.



декабрь 2023 г. к декабрю 2022 г.



январь – декабрь 2023 г.
к январю – декабрю 2022 г.



● Значение индекса меньше, чем по России

● Значение индекса больше, чем по России

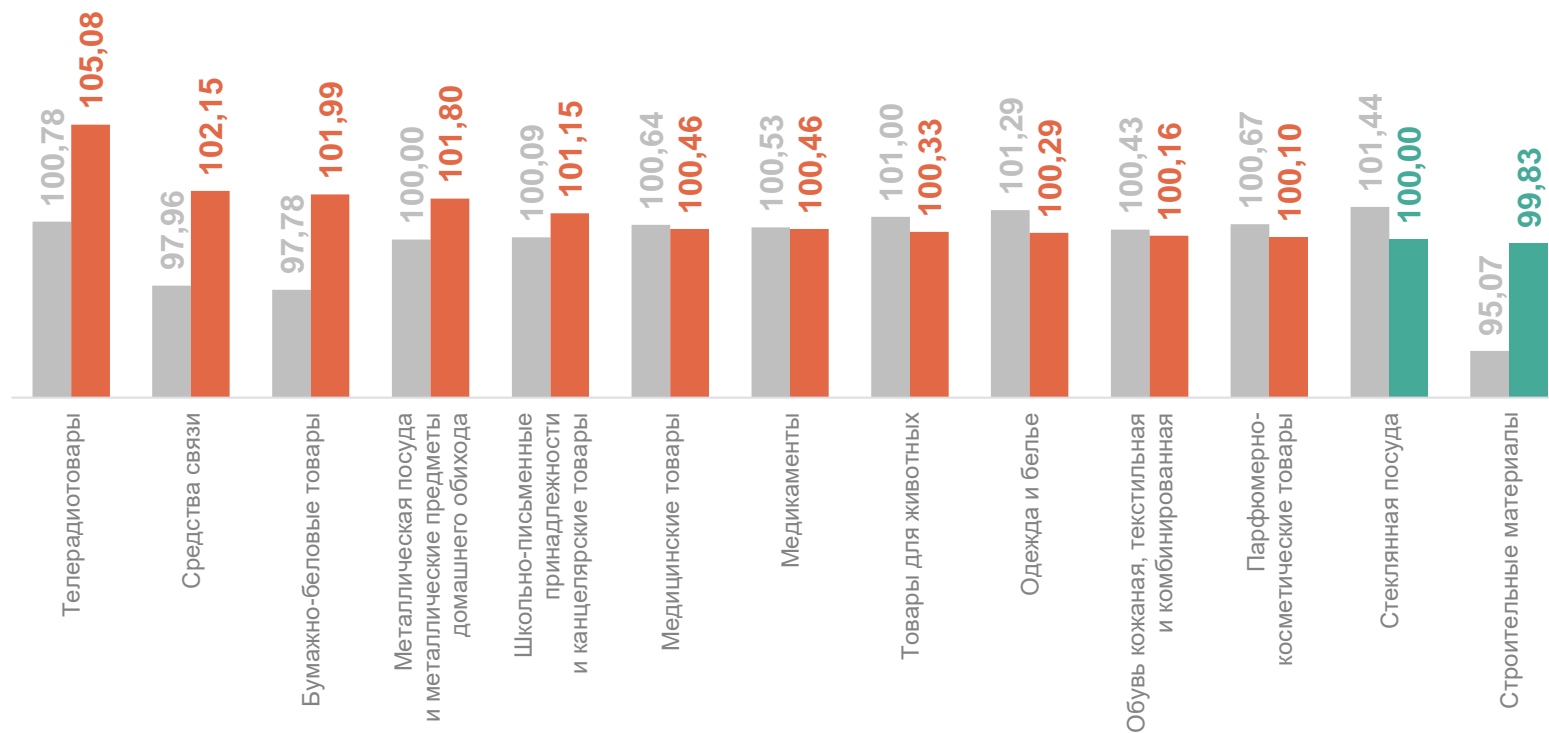
3

**Индексы потребительских цен
и средние потребительские цены
на непродовольственные товары**

ИНДЕКСЫ ЦЕН НА ОТДЕЛЬНЫЕ ГРУППЫ И ВИДЫ НЕПРОДОВОЛЬСТВЕННЫХ ТОВАРОВ В РЕСПУБЛИКЕ КАЛМЫКИЯ

декабрь 2023 г. в % к предыдущему месяцу

АСТРАХАНЬСТАТ



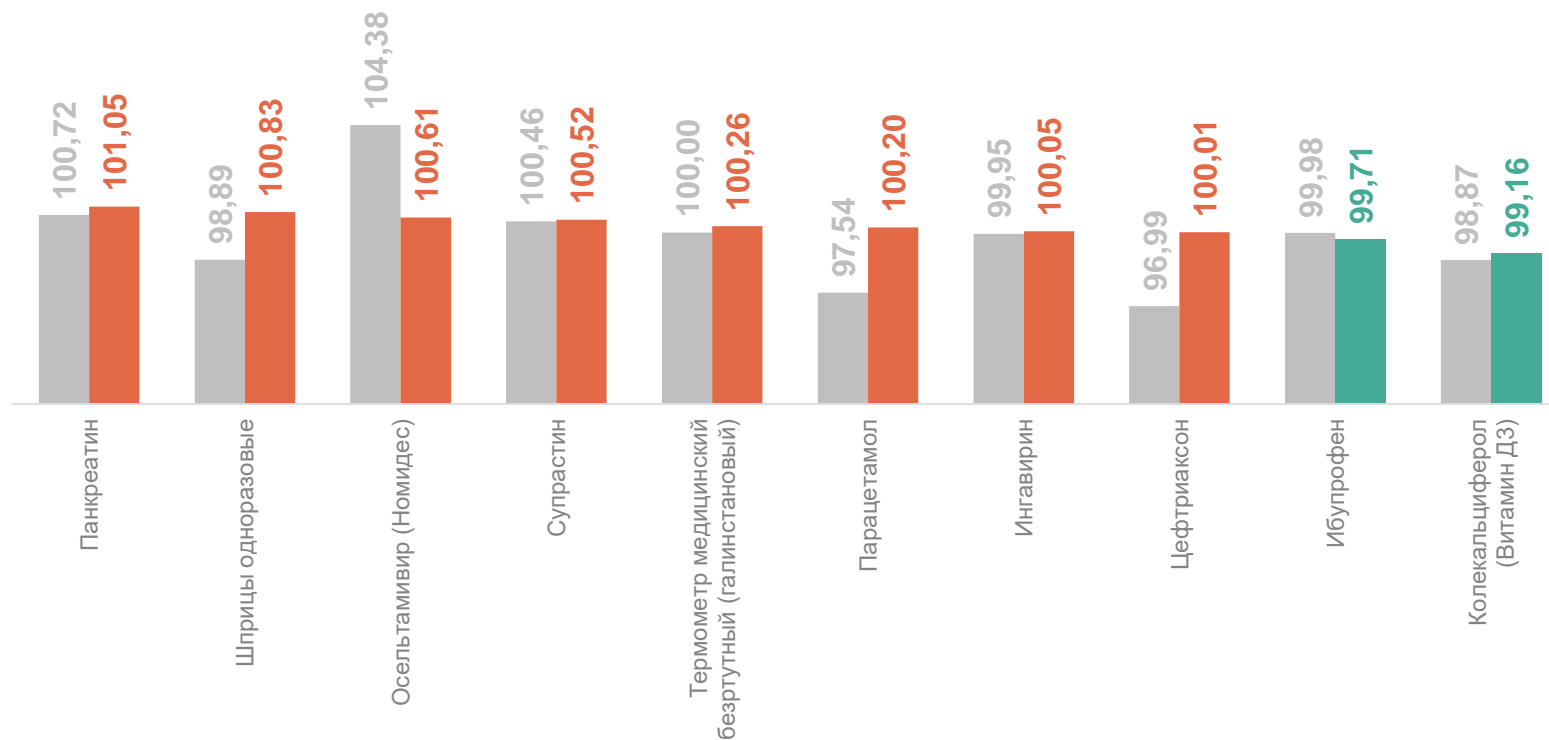
● Декабрь 2022 г. к ноябрю 2022 г.

● Декабрь 2023 г. к ноябрю 2023 г.

ИНДЕКСЫ ЦЕН НА МЕДИЦИНСКИЕ ТОВАРЫ В РЕСПУБЛИКЕ КАЛМЫКИЯ

декабрь 2023 г. в % к предыдущему месяцу

АСТРАХАНЬСТАТ



● Декабрь 2022 г. к ноябрю 2022 г.

● Декабрь 2023 г. к ноябрю 2023 г.

*Жизненно необходимые и важнейшие лекарственные препараты

СРЕДНИЕ ЦЕНЫ НА НЕПРОДОВОЛЬСТВЕННЫЕ ТОВАРЫ В РЕСПУБЛИКЕ КАЛМЫКИЯ

декабрь 2023 г., рублей

АСТРАХАНЬСТАТ

Мыло хозяйственное, 200 г.

61,87 ↓

Мыло туалетное жидкое, 250 мл

84,29 ↑

Порошок стиральный, кг

241,68 ↓

Дезодорант, 50 мл

186,42 ↓

Жидкие чистящие и моющие средства, л.

224,25 ↑

Крем для лица, 100 г. (100 мл)

615,16 ●

Дезинфицирующее средство для поверхностей, л.

241,84 ↑

Крем для рук, 100 г. (100 мл)

129,96 ↓

Мыло туалетное, 100 г.

68,70 ↑

Крем детский, 100 г. (100 мл)

106,51 ↑

Шампунь, 250 мл

175,57 ↑

Паста зубная, 100 г. (100 мл)

155,29 ↑

Гель для душа, 250 мл

200,28 ↑

Пена для бритья, 200 мл

204,49 ↓

● Повышение

● Понижение

● Без изменений

ИНДЕКС ПОТРЕБИТЕЛЬСКИХ ЦЕН НА НЕПРОДОВОЛЬСТВЕННЫЕ ТОВАРЫ В РЕГИОНАХ ЮЖНОГО ФЕДЕРАЛЬНОГО ОКРУГА

АСТРАХАНЬСТАТ

декабрь 2023 г. к ноябрю 2023 г.



декабрь 2023 г. к декабрю 2022 г.



январь – декабрь 2023 г.
к январю – декабрю 2022 г.



● Значение индекса меньше, чем по России

● Значение индекса больше, чем по России

4

**Индексы потребительских цен
и средние потребительские цены
на услуги**

ИНДЕКСЫ ЦЕН НА ОТДЕЛЬНЫЕ ГРУППЫ И ВИДЫ УСЛУГ В РЕСПУБЛИКЕ КАЛМЫКИЯ

декабрь 2023 г. в % к предыдущему месяцу

АСТРАХАНЬСТАТ



● Декабрь 2022 г. к ноябрю 2022 г.

● Декабрь 2023 г. к ноябрю 2023 г.

СРЕДНИЕ ЦЕНЫ НА ОТДЕЛЬНЫЕ ГРУППЫ И ВИДЫ УСЛУГ В РЕСПУБЛИКЕ КАЛМЫКИЯ

декабрь 2023 г., рублей

АСТРАХАНЬСТАТ

Шиномонтаж колес легкового автомобиля, услуга

273,74 ●

Маникюр

398,50 ●

Установка пластиковых окон, м²

10 540,08 ↑

Стрижка модельная в женском зале

499,67 ●

Изготовление гроба, штука

5 244,04 ●

Проезд в такси, в расчете на 1 км пути

27,34 ●

Посещение детского ясли-сада, день

107,14 ↑

Полет в салоне экономического класса самолета, в расчете на 1 000 км пути

5 431,67 ↓

Абонентская плата за пакет услуг сотовой связи, месяц

504,66 ●

Экскурсионные туры по России, поездка

6 928,20 ●

Пребывание пациента в стационаре, койко-день

1 111,99 ●

Лечение кариеса, пломба

1 882,00 ●

Устная консультация юриста по семейным вопросам

574,46 ●

Годовая стоимость полиса ОСАГО

13 118,00 ●

● Повышение ● Понижение ● Без изменений

ИНДЕКС ПОТРЕБИТЕЛЬСКИХ ЦЕН НА УСЛУГИ В РЕГИОНАХ ЮЖНОГО ФЕДЕРАЛЬНОГО ОКРУГА

АСТРАХАНЬСТАТ

декабрь 2023 г. к ноябрю 2023 г.



декабрь 2023 г. к декабрю 2022 г.



январь – декабрь 2023 г.
к январю – декабрю 2022 г.



● Значение индекса меньше, чем по России

● Значение индекса больше, чем по России