



УПРАВЛЕНИЕ ФЕДЕРАЛЬНОЙ СЛУЖБЫ  
ГОСУДАРСТВЕННОЙ СТАТИСТИКИ  
ПО АСТРАХАНСКОЙ ОБЛАСТИ  
И РЕСПУБЛИКЕ КАЛМЫКИЯ

# Оперативные данные по индексу промышленного производства в Республике Калмыкия



за апрель 2023 года



УПРАВЛЕНИЕ ФЕДЕРАЛЬНОЙ СЛУЖБЫ  
ГОСУДАРСТВЕННОЙ СТАТИСТИКИ  
ПО АСТРАХАНСКОЙ ОБЛАСТИ  
И РЕСПУБЛИКЕ КАЛМЫКИЯ

# Оперативные данные по ИПП

в Республике Калмыкия

за апрель 2023 года

**01** Индекс промышленного производства

**02** Обрабатывающие производства

**03** Обеспечение электрической энергией, газом и паром;  
кондиционирование воздуха

**04** Водоснабжение; водоотведение, организация сбора  
и утилизации отходов, деятельность по ликвидации  
загрязнений

\* ежемесячные данные оперативной статистики





# ИНДЕКС ПРОМЫШЛЕННОГО ПРОИЗВОДСТВА ПО РЕСПУБЛИКЕ КАЛМЫКИЯ

АПРЕЛЬ 2023 В % К МАРТУ 2023



Промышленное производство

103,1 ▲



Обрабатывающие  
производства

117,2 ▲



Обеспечение электрической  
энергией, газом и паром;  
кондиционирование воздуха

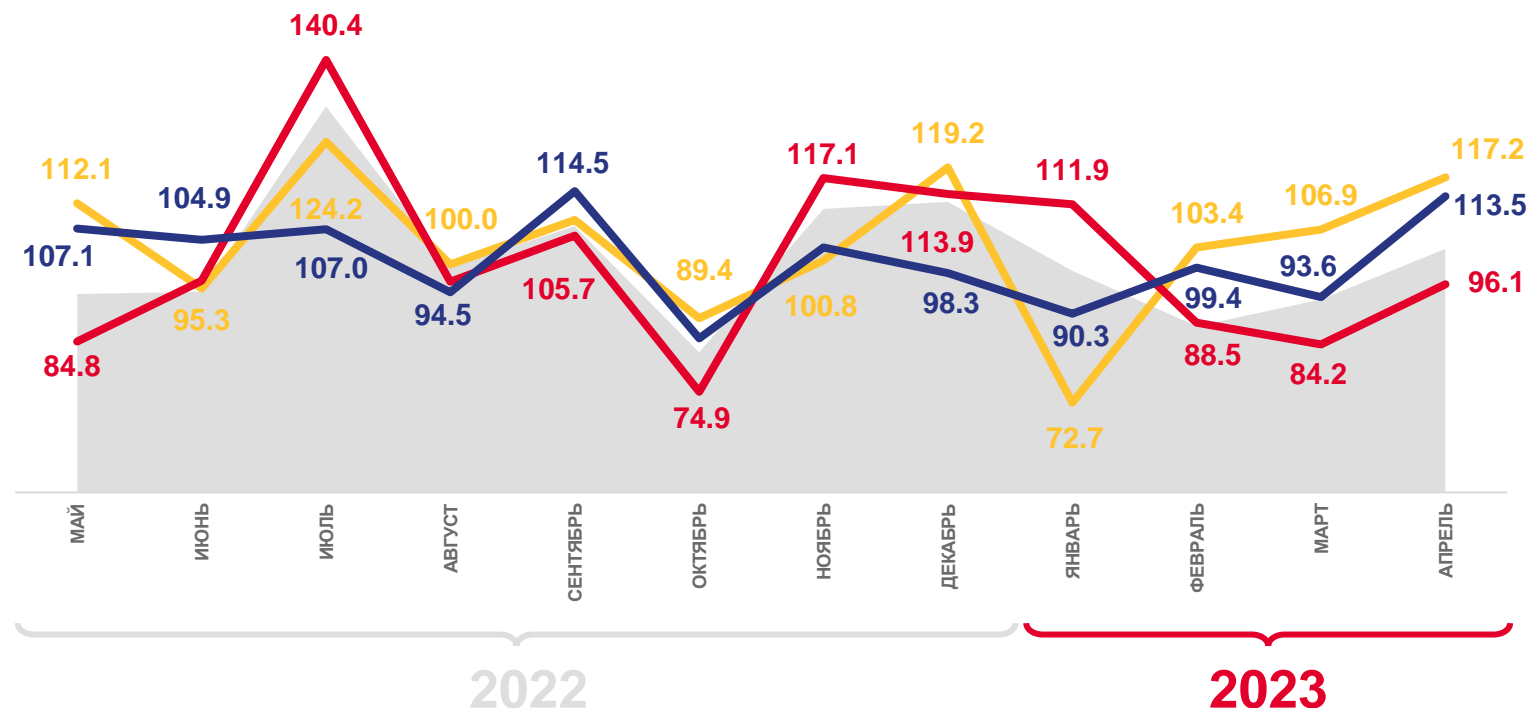
96,1 ▼



Водоснабжение; водоотведение,  
организация сбора и утилизации  
отходов, деятельность  
по ликвидации загрязнений

113,5 ▲

В % К ПРЕДЫДУЩЕМУ МЕСЯЦУ



Индекс промышленного производства



Обеспечение электрической энергией, газом и паром; кондиционирование воздуха



Обрабатывающие  
производства

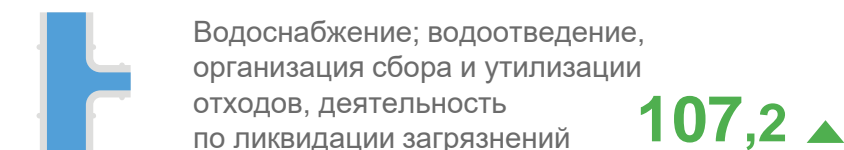
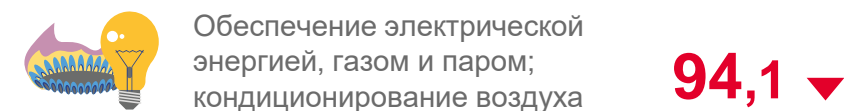
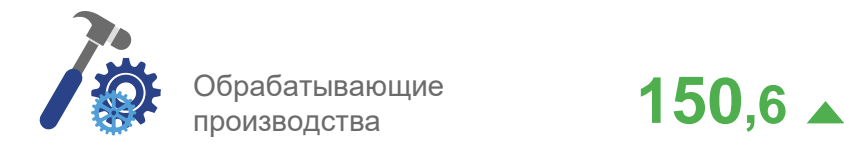
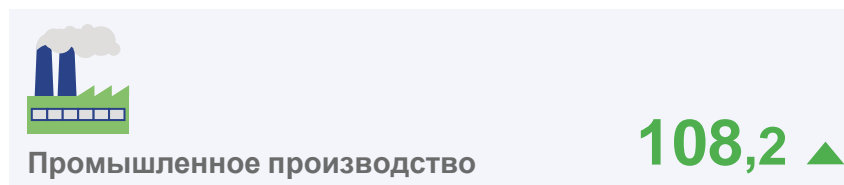


Водоснабжение; водоотведение, организация  
сбора и утилизации отходов, деятельность  
по ликвидации загрязнений

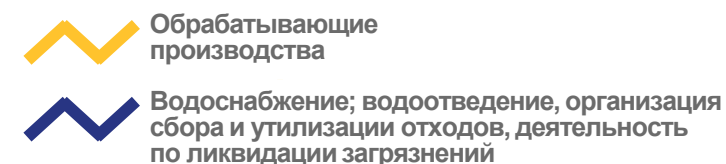
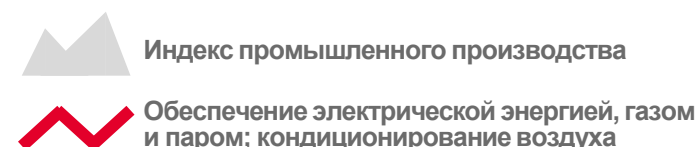
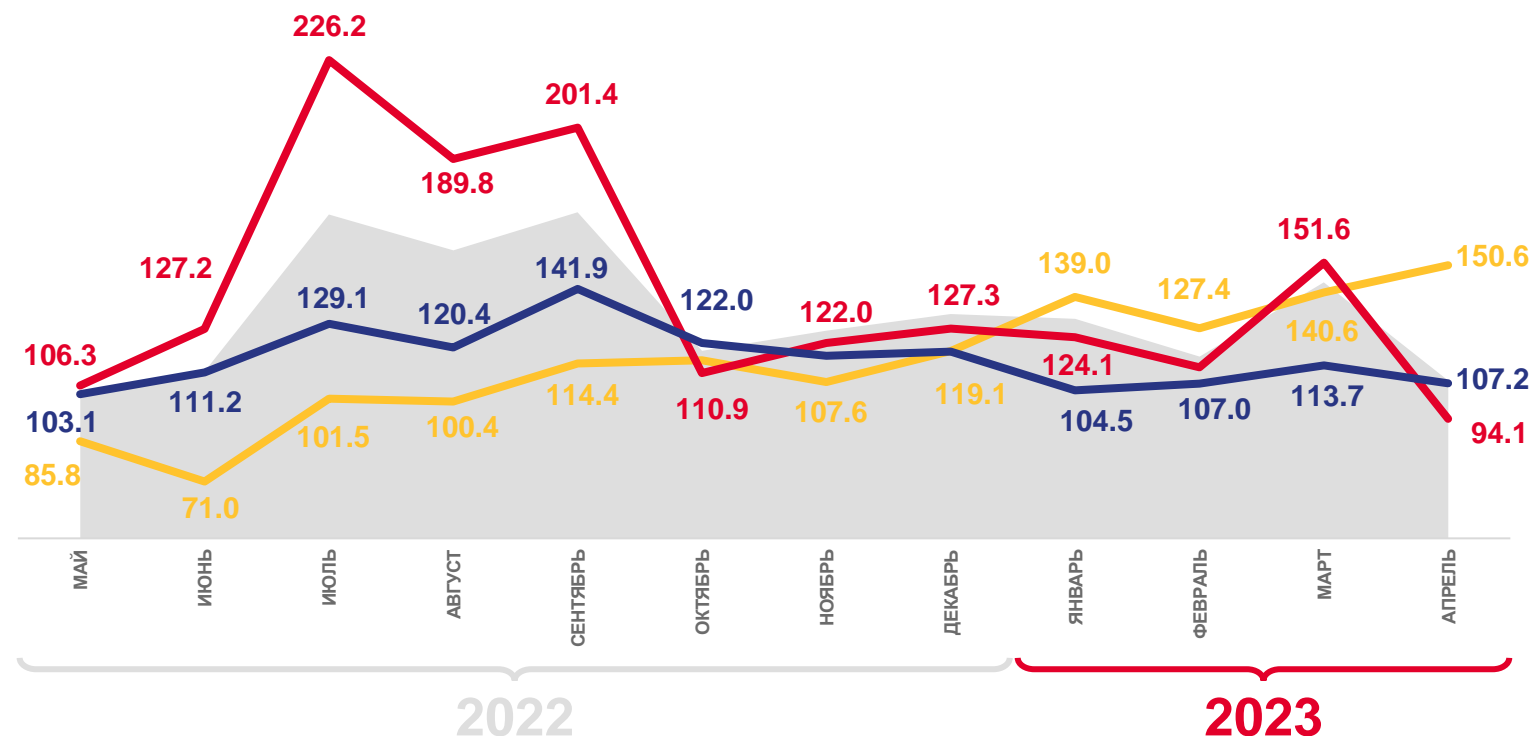


# ИНДЕКС ПРОМЫШЛЕННОГО ПРОИЗВОДСТВА ПО РЕСПУБЛИКЕ КАЛМЫКИЯ

АПРЕЛЬ 2023 В % К АПРЕЛЮ 2022



В % К СООТВЕТСТВУЮЩЕМУ МЕСЯЦУ ПРЕДЫДУЩЕГО ГОДА





# ИНДЕКС ПРОМЫШЛЕННОГО ПРОИЗВОДСТВА ПО РЕСПУБЛИКЕ КАЛМЫКИЯ

ЯНВАРЬ-АПРЕЛЬ 2023  
В % К ЯНВАРЮ-АПРЕЛЮ 2022



Промышленное производство

124,4 ▲



Обрабатывающие  
производства

139,6 ▲



Обеспечение электрической  
энергией, газом и паром;  
кондиционирование воздуха

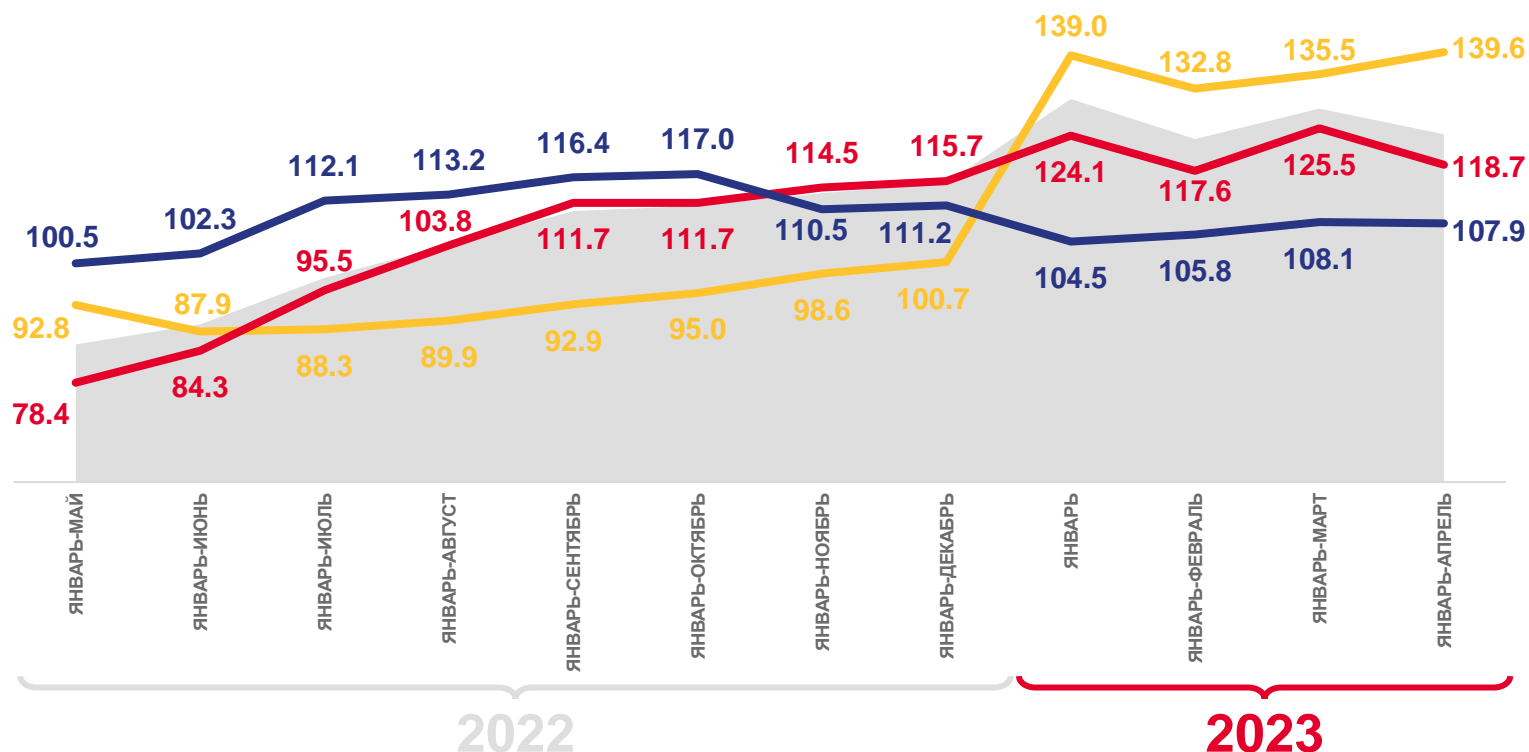
118,7 ▲



Водоснабжение; водоотведение,  
организация сбора и утилизации  
отходов, деятельность  
по ликвидации загрязнений

107,9 ▲

В % К СООТВЕТСТВУЮЩЕМУ ПЕРИОДУ ПРЕДЫДУЩЕГО ГОДА



Индекс промышленного производства



Обеспечение электрической энергией, газом  
и паром; кондиционирование воздуха



Обрабатывающие  
производства



Водоснабжение; водоотведение, организация  
сбора и утилизации отходов, деятельность  
по ликвидации загрязнений





# ОБРАБАТЫВАЮЩИЕ ПРОИЗВОДСТВА В РЕГИОНАХ ЮЖНОГО ФЕДЕРАЛЬНОГО ОКРУГА

## АПРЕЛЬ 2023 В % К МАРТУ 2023

|                       |  |       |
|-----------------------|--|-------|
| г. Севастополь        |  | 142.0 |
| Республика Калмыкия   |  | 117.2 |
| Ростовская область    |  | 111.2 |
| Астраханская область  |  | 105.6 |
| Республика Крым       |  | 100.4 |
| Республика Адыгея     |  | 95.7  |
| Российская Федерация  |  | 95.5  |
| Волгоградская область |  | 94.4  |
| Краснодарский край    |  | 94.3  |

## АПРЕЛЬ 2023 В % К АПРЕЛЮ 2022

|                       |  |       |
|-----------------------|--|-------|
| г. Севастополь        |  | 211.3 |
| Республика Калмыкия   |  | 150.6 |
| Краснодарский край    |  | 118.0 |
| Ростовская область    |  | 117.3 |
| Астраханская область  |  | 112.0 |
| Республика Крым       |  | 111.1 |
| Российская Федерация  |  | 108.0 |
| Волгоградская область |  | 95.9  |
| Республика Адыгея     |  | 94.1  |

## ЯНВАРЬ-АПРЕЛЬ 2023 В % К ЯНВАРЮ-АПРЕЛЮ 2022

|                       |  |       |
|-----------------------|--|-------|
| Республика Калмыкия   |  | 139.6 |
| г. Севастополь        |  | 125.7 |
| Республика Крым       |  | 121.1 |
| Краснодарский край    |  | 112.6 |
| Ростовская область    |  | 104.4 |
| Республика Адыгея     |  | 103.8 |
| Российская Федерация  |  | 102.9 |
| Волгоградская область |  | 99.9  |
| Астраханская область  |  | 95.3  |

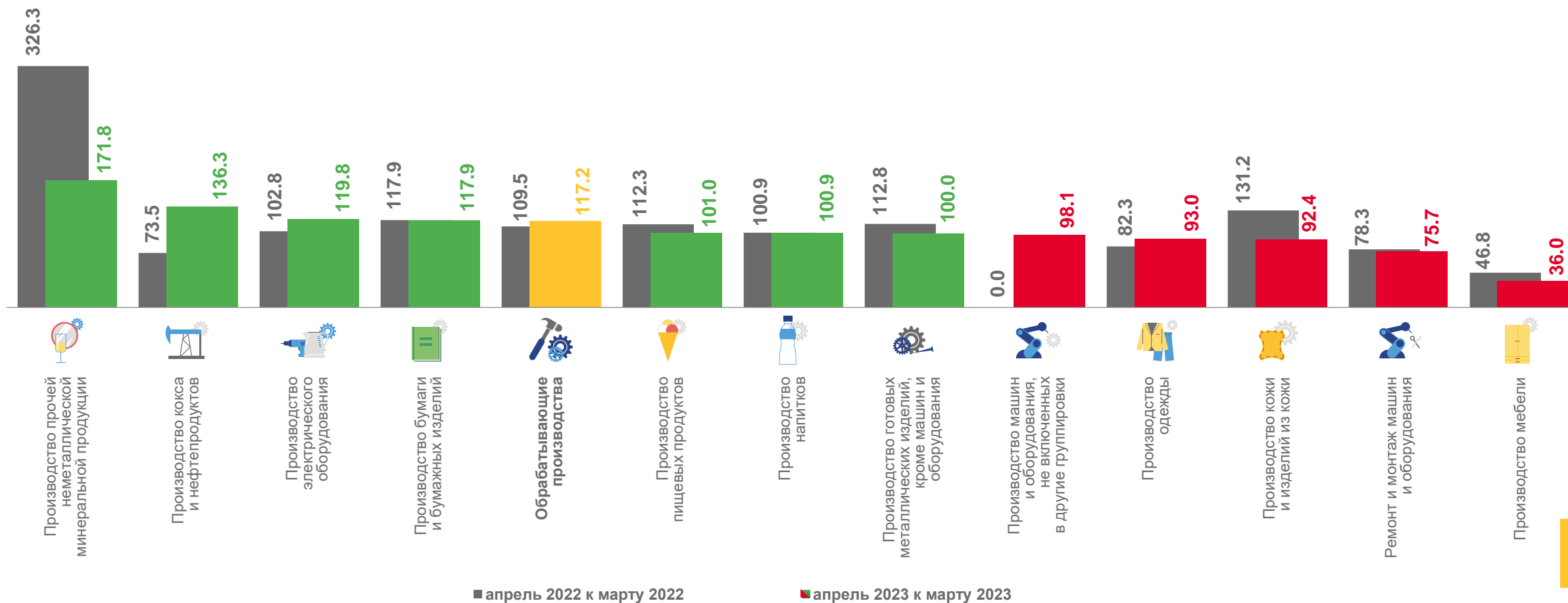






# ОБРАБАТЫВАЮЩИЕ ПРОИЗВОДСТВА В РЕСПУБЛИКЕ КАЛМЫКИЯ

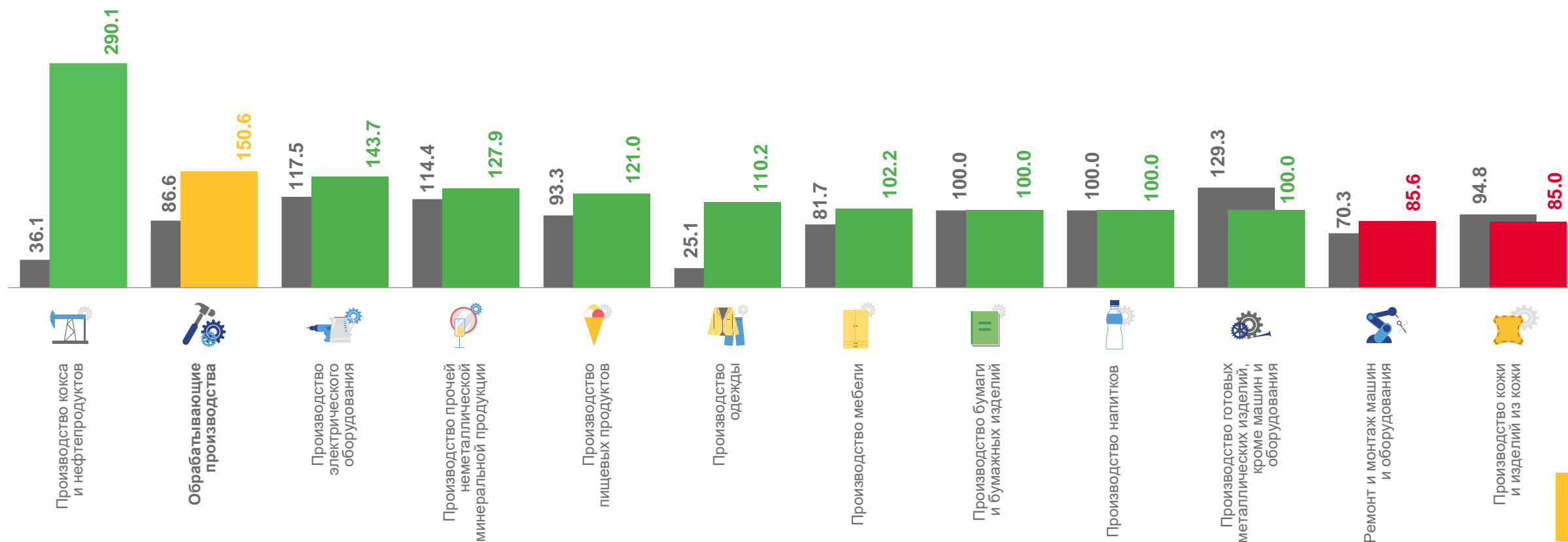
АПРЕЛЬ 2023 В % К МАРТУ 2023





# ОБРАБАТЫВАЮЩИЕ ПРОИЗВОДСТВА В РЕСПУБЛИКЕ КАЛМЫКИЯ

АПРЕЛЬ 2023 В % К АПРЕЛЮ 2022



■ апрель 2022 к апрелю 2021

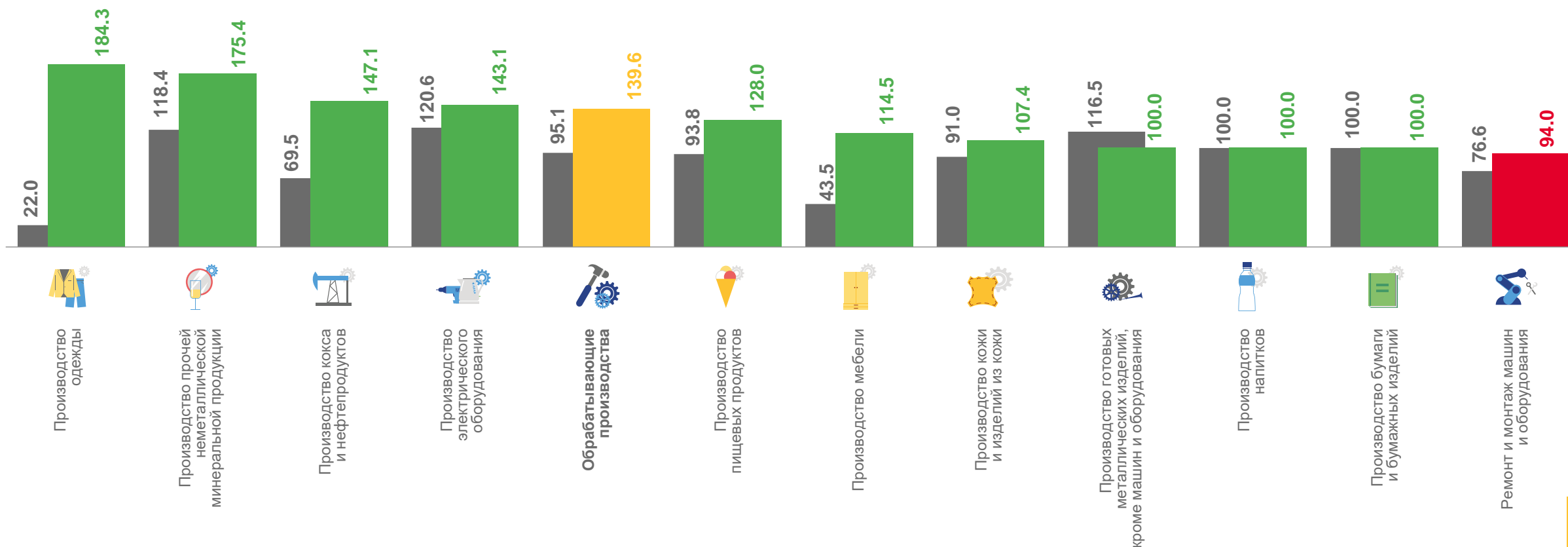
■ апрель 2023 к апрелю 2022






# ОБРАБАТЫВАЮЩИЕ ПРОИЗВОДСТВА В РЕСПУБЛИКЕ КАЛМЫКИЯ

ЯНВАРЬ-АПРЕЛЬ 2023 В % К ЯНВАРЮ-АПРЕЛЮ 2022



■ январь-апрель 2022 к январю-апрелю 2021

■ январь-апрель 2023 к январю-апрелю 2022



# ОБЕСПЕЧЕНИЕ ЭЛЕКТРИЧЕСКОЙ ЭНЕРГИЕЙ, ГАЗОМ И ПАРОМ; КОНДИЦИОНИРОВАНИЕ ВОЗДУХА

АПРЕЛЬ 2023 В % К МАРТУ 2023

## РЕСПУБЛИКА КАЛМЫКИЯ



Обеспечение электрической  
энергией, газом и паром;  
кондиционирование воздуха

96,1 ▼



Производство, передача  
и распределение электроэнергии

109,5 ▲



Производство и распределение  
газообразного топлива

66,7 ▼




Производство, передача  
и распределение пара и горячей воды;  
кондиционирование воздуха

68,2 ▼

## РЕГИОНЫ ЮЖНОГО ФЕДЕРАЛЬНОГО ОКРУГА





# ОБЕСПЕЧЕНИЕ ЭЛЕКТРИЧЕСКОЙ ЭНЕРГИЕЙ, ГАЗОМ И ПАРОМ; КОНДИЦИОНИРОВАНИЕ ВОЗДУХА

АПРЕЛЬ 2023 В % К АПРЕЛЮ 2022

## РЕСПУБЛИКА КАЛМЫКИЯ



Обеспечение электрической  
энергией, газом и паром;  
кондиционирование воздуха

94,1 ▼



Производство, передача  
и распределение электроэнергии

98,9 ▼



Производство и распределение  
газообразного топлива

81,0 ▼




Производство, передача  
и распределение пара и горячей воды;  
кондиционирование воздуха

79,5 ▼

## РЕГИОНЫ ЮЖНОГО ФЕДЕРАЛЬНОГО ОКРУГА






# ОБЕСПЕЧЕНИЕ ЭЛЕКТРИЧЕСКОЙ ЭНЕРГИЕЙ, ГАЗОМ И ПАРОМ; КОНДИЦИОНИРОВАНИЕ ВОЗДУХА

ЯНВАРЬ-АПРЕЛЬ 2023 В % К ЯНВАРЮ-АПРЕЛЮ 2022

## РЕСПУБЛИКА КАЛМЫКИЯ



Обеспечение электрической  
энергией, газом и паром;  
кондиционирование воздуха

118,7 ▲



Производство, передача  
и распределение электроэнергии

137,9 ▲



Производство и распределение  
газообразного топлива

85,6 ▼



Производство, передача  
и распределение пара и горячей воды;  
кондиционирование воздуха

93,7 ▼

## РЕГИОНЫ ЮЖНОГО ФЕДЕРАЛЬНОГО ОКРУГА





# ВОДОСНАБЖЕНИЕ; ВОДООТВЕДЕНИЕ, ОРГАНИЗАЦИЯ СБОРА И УТИЛИЗАЦИИ ОТХОДОВ, ДЕЯТЕЛЬНОСТЬ ПО ЛИКВИДАЦИИ ЗАГРЯЗНЕНИЙ

АПРЕЛЬ 2023 В % К МАРТУ 2023

## РЕСПУБЛИКА КАЛМЫКИЯ



Водоснабжение; водоотведение, организация сбора и утилизации отходов, деятельность по ликвидации загрязнений

113,5 ▲



Забор, очистка и распределение воды

119,2 ▲



Сбор и обработка сточных вод

110,0 ▲



Сбор, обработка и утилизация отходов; обработка вторичного сырья

100,0 ▲

## РЕГИОНЫ ЮЖНОГО ФЕДЕРАЛЬНОГО ОКРУГА

Волгоградская область



115.5

Республика Калмыкия



113.5

Астраханская область



109.2

Российская Федерация



107.3

Краснодарский край



103.9

г. Севастополь



103.7

Ростовская область



103.3

Республика Крым



101.0

Республика Адыгея



94.9





# ВОДОСНАБЖЕНИЕ; ВОДООТВЕДЕНИЕ, ОРГАНИЗАЦИЯ СБОРА И УТИЛИЗАЦИИ ОТХОДОВ, ДЕЯТЕЛЬНОСТЬ ПО ЛИКВИДАЦИИ ЗАГРЯЗНЕНИЙ

АПРЕЛЬ 2023 В % К АПРЕЛЮ 2022

## РЕСПУБЛИКА КАЛМЫКИЯ



Водоснабжение; водоотведение, организация сбора и утилизации отходов, деятельность по ликвидации загрязнений

107,2 ▲



Забор, очистка и распределение воды

111,5 ▲



Сбор и обработка сточных вод

101,0 ▲

## РЕГИОНЫ ЮЖНОГО ФЕДЕРАЛЬНОГО ОКРУГА





# ВОДОСНАБЖЕНИЕ; ВОДООТВЕДЕНИЕ, ОРГАНИЗАЦИЯ СБОРА И УТИЛИЗАЦИИ ОТХОДОВ, ДЕЯТЕЛЬНОСТЬ ПО ЛИКВИДАЦИИ ЗАГРЯЗНЕНИЙ

ЯНВАРЬ-АПРЕЛЬ 2023 В % К ЯНВАРЮ-АПРЕЛЮ 2022

## РЕСПУБЛИКА КАЛМЫКИЯ



Водоснабжение; водоотведение, организация сбора и утилизации отходов, деятельность по ликвидации загрязнений

107,9 ▲



Забор, очистка и распределение воды

117,0 ▲



Сбор и обработка сточных вод

101,2 ▲



Сбор, обработка и утилизация отходов; обработка вторичного сырья

134,7 ▲

## РЕГИОНЫ ЮЖНОГО ФЕДЕРАЛЬНОГО ОКРУГА

