



УПРАВЛЕНИЕ ФЕДЕРАЛЬНОЙ СЛУЖБЫ
ГОСУДАРСТВЕННОЙ СТАТИСТИКИ
ПО АСТРАХАНСКОЙ ОБЛАСТИ
И РЕСПУБЛИКЕ КАЛМЫКИЯ

Оперативные данные по индексу промышленного производства в Республике Калмыкия



за июнь 2023 года



УПРАВЛЕНИЕ ФЕДЕРАЛЬНОЙ СЛУЖБЫ
ГОСУДАРСТВЕННОЙ СТАТИСТИКИ
ПО АСТРАХАНСКОЙ ОБЛАСТИ
И РЕСПУБЛИКЕ КАЛМЫКИЯ

Оперативные данные по ИПП

в Республике Калмыкия

за июнь 2023 года

- 01 Индекс промышленного производства
- 02 Обрабатывающие производства
- 03 Обеспечение электрической энергией, газом и паром; кондиционирование воздуха
- 04 Водоснабжение; водоотведение, организация сбора и утилизации отходов, деятельность по ликвидации загрязнений

* ежемесячные данные оперативной статистики





ИНДЕКС ПРОМЫШЛЕННОГО ПРОИЗВОДСТВА ПО РЕСПУБЛИКЕ КАЛМЫКИЯ

ИЮНЬ 2023 В % К МАЮ 2023



В % К ПРЕДЫДУЩЕМУ МЕСЯЦУ



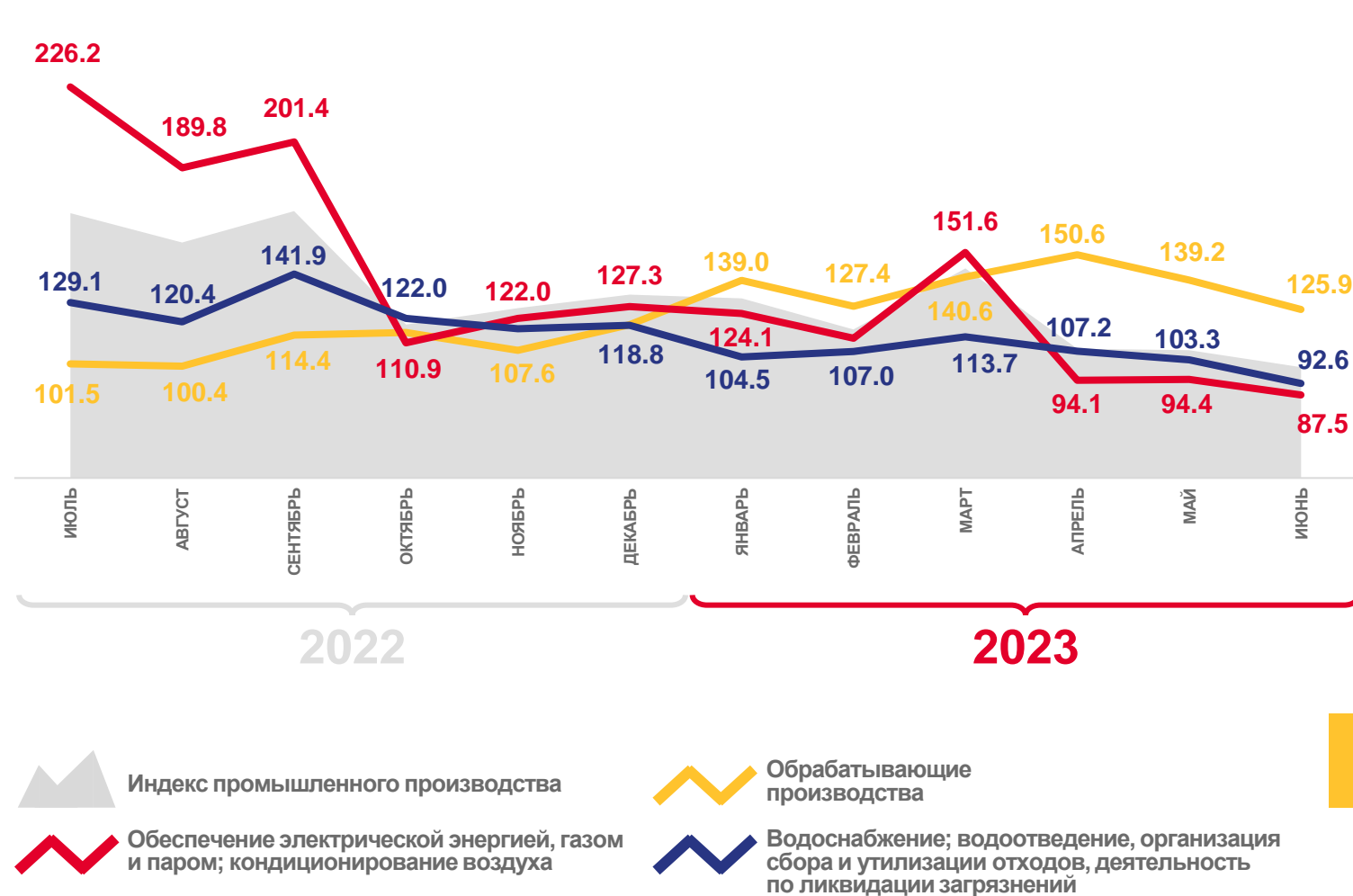


ИНДЕКС ПРОМЫШЛЕННОГО ПРОИЗВОДСТВА ПО РЕСПУБЛИКЕ КАЛМЫКИЯ

ИЮНЬ 2023 В % К ИЮНЮ 2022



В % К СООТВЕТСТВУЮЩЕМУ МЕСЯЦУ ПРЕДЫДУЩЕГО ГОДА





ИНДЕКС ПРОМЫШЛЕННОГО ПРОИЗВОДСТВА ПО РЕСПУБЛИКЕ КАЛМЫКИЯ

ЯНВАРЬ-ИЮНЬ 2023
В % К ЯНВАРЮ-ИЮНЮ 2022




Промышленное производство

117,6 ▲



Обработывающие
производства

136,9 ▲



Обеспечение электрической
энергией, газом и паром;
кондиционирование воздуха

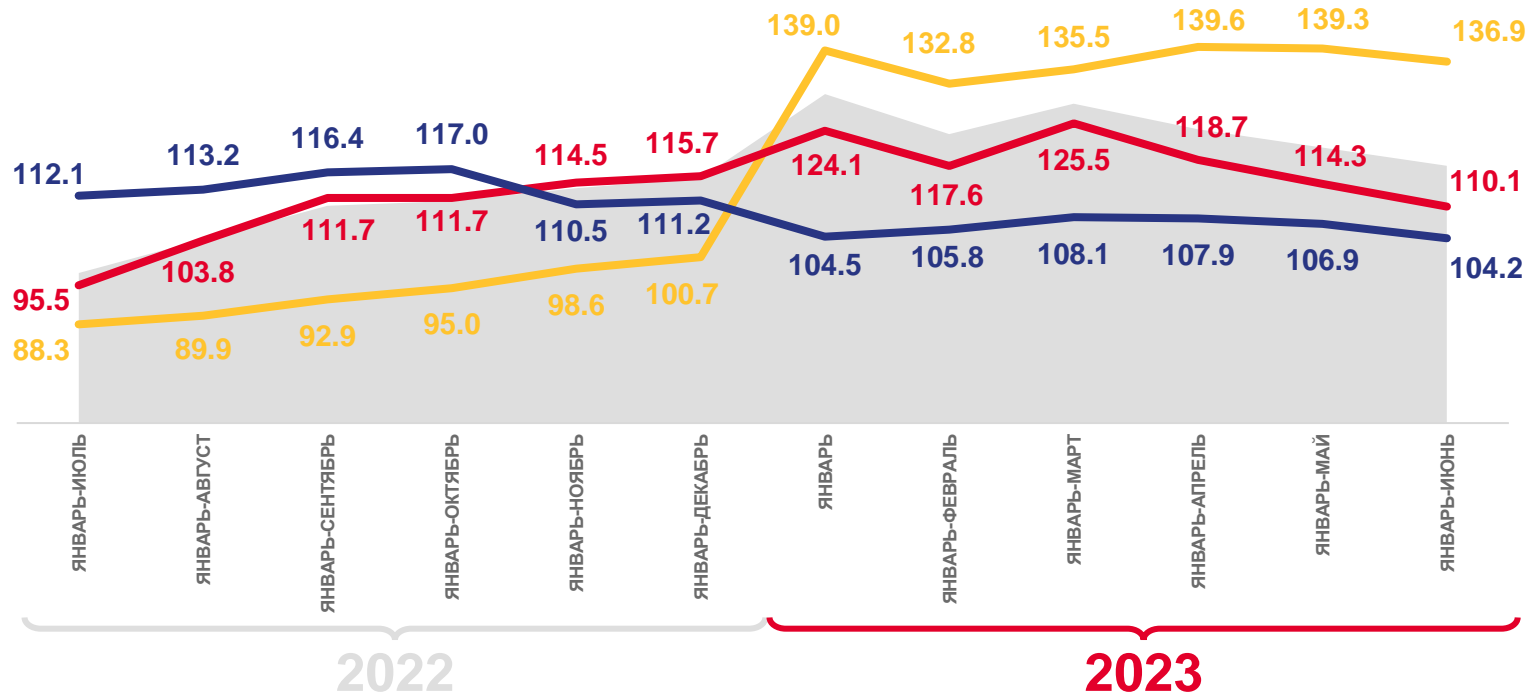
110,1 ▲



Водоснабжение; водоотведение,
организация сбора и утилизации
отходов, деятельность
по ликвидации загрязнений

104,2 ▲

В % К СООТВЕТСТВУЮЩЕМУ ПЕРИОДУ ПРЕДЫДУЩЕГО ГОДА



Индекс промышленного производства



Обеспечение электрической энергией, газом и паром; кондиционирование воздуха



Обработывающие производства



Водоснабжение; водоотведение, организация сбора и утилизации отходов, деятельность по ликвидации загрязнений





ОБРАБАТЫВАЮЩИЕ ПРОИЗВОДСТВА В РЕГИОНАХ ЮЖНОГО ФЕДЕРАЛЬНОГО ОКРУГА

ИЮНЬ 2023 В % К МАЮ 2023



ИЮНЬ 2023 В % К ИЮНЮ 2022



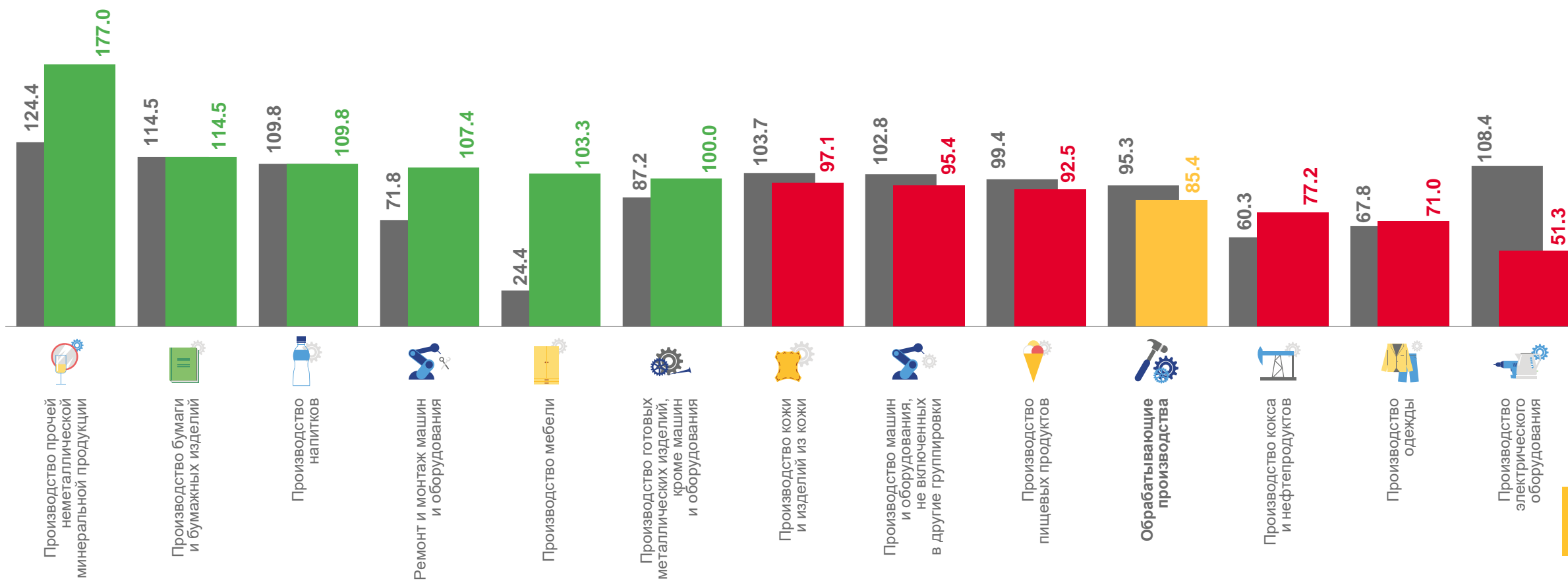
ЯНВАРЬ-ИЮНЬ 2023
В % К ЯНВАРЮ-ИЮНЮ 2022





ОБРАБАТЫВАЮЩИЕ ПРОИЗВОДСТВА В РЕСПУБЛИКЕ КАЛМЫКИЯ

ИЮНЬ 2023 В % К МАЮ 2023



■ июнь 2022 к маю 2022

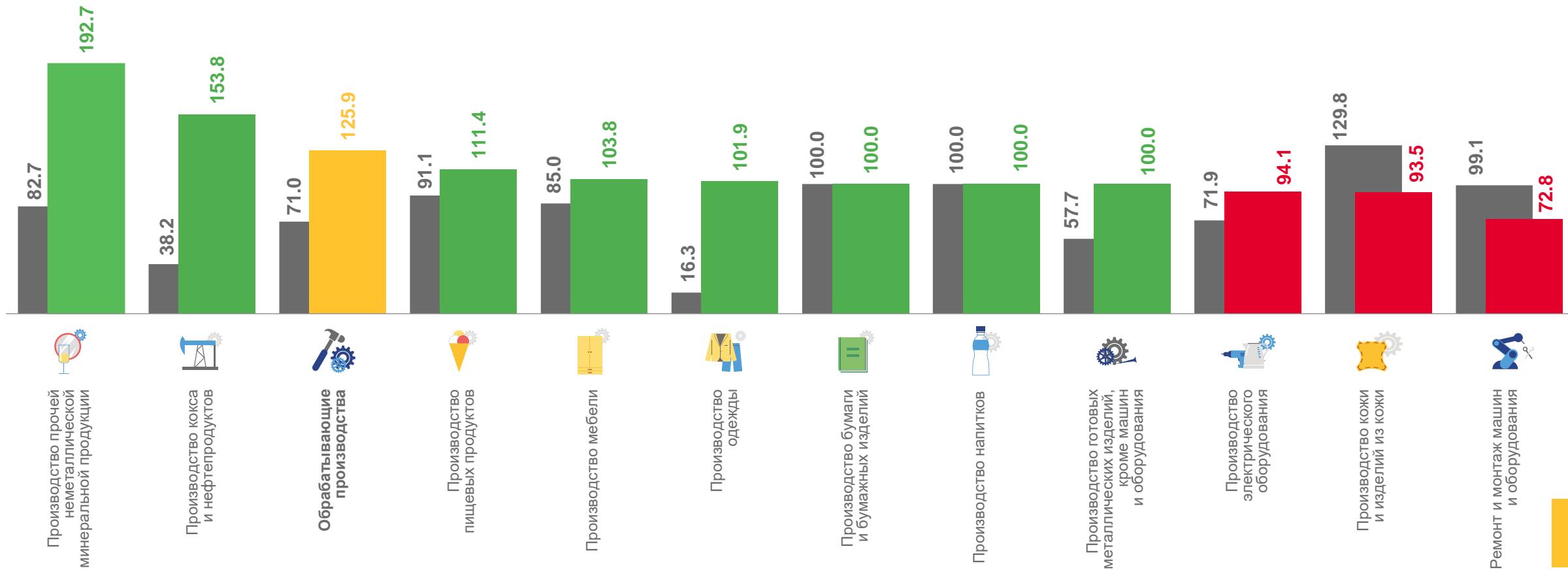
■ июнь 2023 к маю 2023





ОБРАБАТЫВАЮЩИЕ ПРОИЗВОДСТВА В РЕСПУБЛИКЕ КАЛМЫКИЯ

ИЮНЬ 2023 В % К ИЮНЮ 2022



■ июнь 2022 к июню 2021

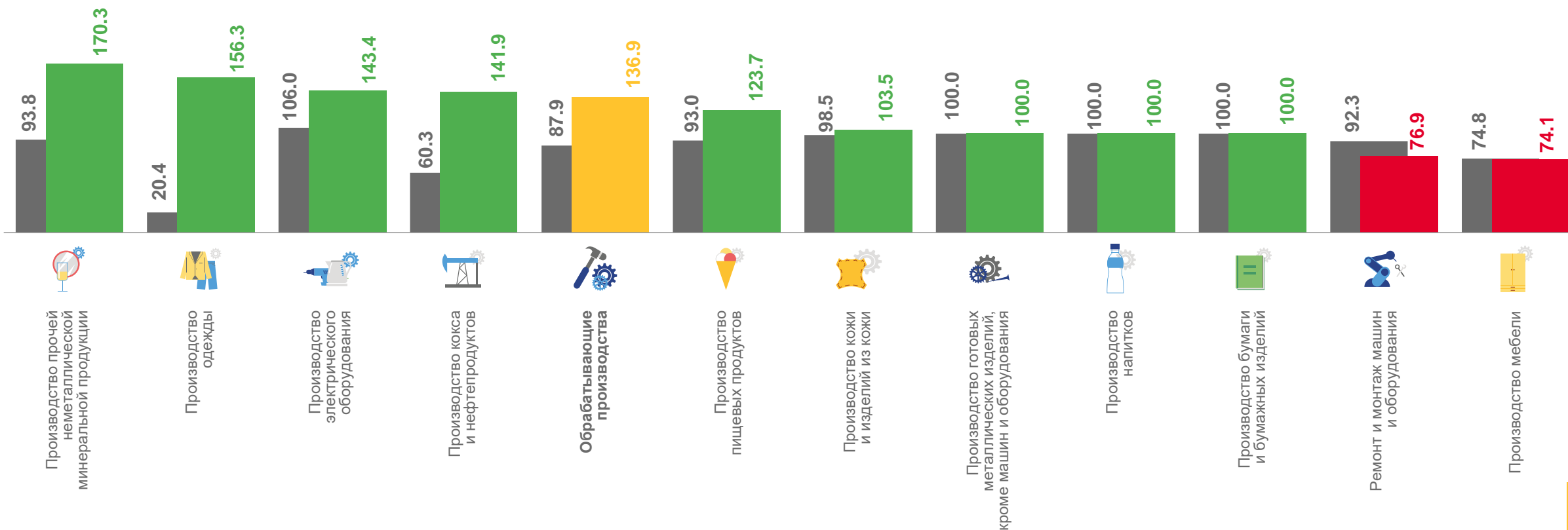
■ июнь 2023 к июню 2022





ОБРАБАТЫВАЮЩИЕ ПРОИЗВОДСТВА В РЕСПУБЛИКЕ КАЛМЫКИЯ


ЯНВАРЬ-ИЮНЬ 2023 В % К ЯНВАРЮ-ИЮНЮ 2022



■ январь-июнь 2022 к январю-июню 2021

■ январь-июнь 2023 к январю-июню 2022






ОБЕСПЕЧЕНИЕ ЭЛЕКТРИЧЕСКОЙ ЭНЕРГИЕЙ, ГАЗОМ И ПАРОМ; КОНДИЦИОНИРОВАНИЕ ВОЗДУХА

ИЮНЬ 2023 В % К МАЮ 2023

РЕСПУБЛИКА КАЛМЫКИЯ



Обеспечение электрической энергией, газом и паром; кондиционирование воздуха

89,7 ▼



Производство, передача и распределение электроэнергии

92,2 ▼



Производство и распределение газообразного топлива

68,9 ▼




Производство, передача и распределение пара и горячей воды; кондиционирование воздуха

90,1 ▼

РЕГИОНЫ ЮЖНОГО ФЕДЕРАЛЬНОГО ОКРУГА






ОБЕСПЕЧЕНИЕ ЭЛЕКТРИЧЕСКОЙ ЭНЕРГИЕЙ, ГАЗОМ И ПАРОМ; КОНДИЦИОНИРОВАНИЕ ВОЗДУХА

ИЮНЬ 2023 В % К ИЮНЮ 2022

РЕСПУБЛИКА КАЛМЫКИЯ



Обеспечение электрической энергией, газом и паром; кондиционирование воздуха

87,5 ▼



Производство, передача и распределение электроэнергии

87,8 ▼



Производство и распределение газообразного топлива

81,0 ▼




Производство, передача и распределение пара и горячей воды; кондиционирование воздуха

138,0 ▲

РЕГИОНЫ ЮЖНОГО ФЕДЕРАЛЬНОГО ОКРУГА





ОБЕСПЕЧЕНИЕ ЭЛЕКТРИЧЕСКОЙ ЭНЕРГИЕЙ, ГАЗОМ И ПАРОМ; КОНДИЦИОНИРОВАНИЕ ВОЗДУХА

ЯНВАРЬ-ИЮНЬ 2023 В % К ЯНВАРЮ-ИЮНЮ 2022

РЕСПУБЛИКА КАЛМЫКИЯ



Обеспечение электрической энергией, газом и паром; кондиционирование воздуха

110,1 ▲



Производство, передача и распределение электроэнергии

118,9 ▲



Производство и распределение газообразного топлива

87,2 ▼



Производство, передача и распределение пара и горячей воды; кондиционирование воздуха

93,9 ▼

РЕГИОНЫ ЮЖНОГО ФЕДЕРАЛЬНОГО ОКРУГА





ВОДОСНАБЖЕНИЕ; ВОДООТВЕДЕНИЕ, ОРГАНИЗАЦИЯ СБОРА И УТИЛИЗАЦИИ ОТХОДОВ, ДЕЯТЕЛЬНОСТЬ ПО ЛИКВИДАЦИИ ЗАГРЯЗНЕНИЙ

ИЮНЬ 2023 В % К МАЮ 2023

РЕСПУБЛИКА КАЛМЫКИЯ



Водоснабжение; водоотведение, организация сбора и утилизации отходов, деятельность по ликвидации загрязнений

94,0 ▼



Забор, очистка и распределение воды

91,2 ▼



Сбор и обработка сточных вод

96,3 ▼



Сбор, обработка и утилизация отходов; обработка вторичного сырья

100,0 ▲

РЕГИОНЫ ЮЖНОГО ФЕДЕРАЛЬНОГО ОКРУГА





ВОДОСНАБЖЕНИЕ; ВОДООТВЕДЕНИЕ, ОРГАНИЗАЦИЯ СБОРА И УТИЛИЗАЦИИ ОТХОДОВ, ДЕЯТЕЛЬНОСТЬ ПО ЛИКВИДАЦИИ ЗАГРЯЗНЕНИЙ

ИЮНЬ 2023 В % К ИЮНЮ 2022

РЕСПУБЛИКА КАЛМЫКИЯ



Водоснабжение; водоотведение, организация сбора и утилизации отходов, деятельность по ликвидации загрязнений

92,6 ▼



Забор, очистка и распределение воды

89,5 ▼



Сбор и обработка сточных вод

92,2 ▼

РЕГИОНЫ ЮЖНОГО ФЕДЕРАЛЬНОГО ОКРУГА





ВОДОСНАБЖЕНИЕ; ВОДООТВЕДЕНИЕ, ОРГАНИЗАЦИЯ СБОРА И УТИЛИЗАЦИИ ОТХОДОВ, ДЕЯТЕЛЬНОСТЬ ПО ЛИКВИДАЦИИ ЗАГРЯЗНЕНИЙ

ЯНВАРЬ-ИЮНЬ 2023 В % К ЯНВАРЮ-ИЮНЮ 2022

РЕСПУБЛИКА КАЛМЫКИЯ



РЕГИОНЫ ЮЖНОГО ФЕДЕРАЛЬНОГО ОКРУГА

