



УПРАВЛЕНИЕ ФЕДЕРАЛЬНОЙ СЛУЖБЫ  
ГОСУДАРСТВЕННОЙ СТАТИСТИКИ  
ПО АСТРАХАНСКОЙ ОБЛАСТИ  
И РЕСПУБЛИКЕ КАЛМЫКИЯ

# Оперативные данные по индексу промышленного производства в Республике Калмыкия



за июль 2023 года



УПРАВЛЕНИЕ ФЕДЕРАЛЬНОЙ СЛУЖБЫ  
ГОСУДАРСТВЕННОЙ СТАТИСТИКИ  
ПО АСТРАХАНСКОЙ ОБЛАСТИ  
И РЕСПУБЛИКЕ КАЛМЫКИЯ

# Оперативные данные по ИПП

в Республике Калмыкия

за июль 2023 года

- 01 Индекс промышленного производства
- 02 Обрабатывающие производства
- 03 Обеспечение электрической энергией, газом и паром; кондиционирование воздуха
- 04 Водоснабжение; водоотведение, организация сбора и утилизации отходов, деятельность по ликвидации загрязнений

\* ежемесячные данные оперативной статистики





# ИНДЕКС ПРОМЫШЛЕННОГО ПРОИЗВОДСТВА ПО РЕСПУБЛИКЕ КАЛМЫКИЯ

ИЮЛЬ 2023 В % К ИЮНЮ 2023



Промышленное производство

103,3 ▲



Обрабатывающие  
производства

79,1 ▼



Обеспечение электрической  
энергией, газом и паром;  
кондиционирование воздуха

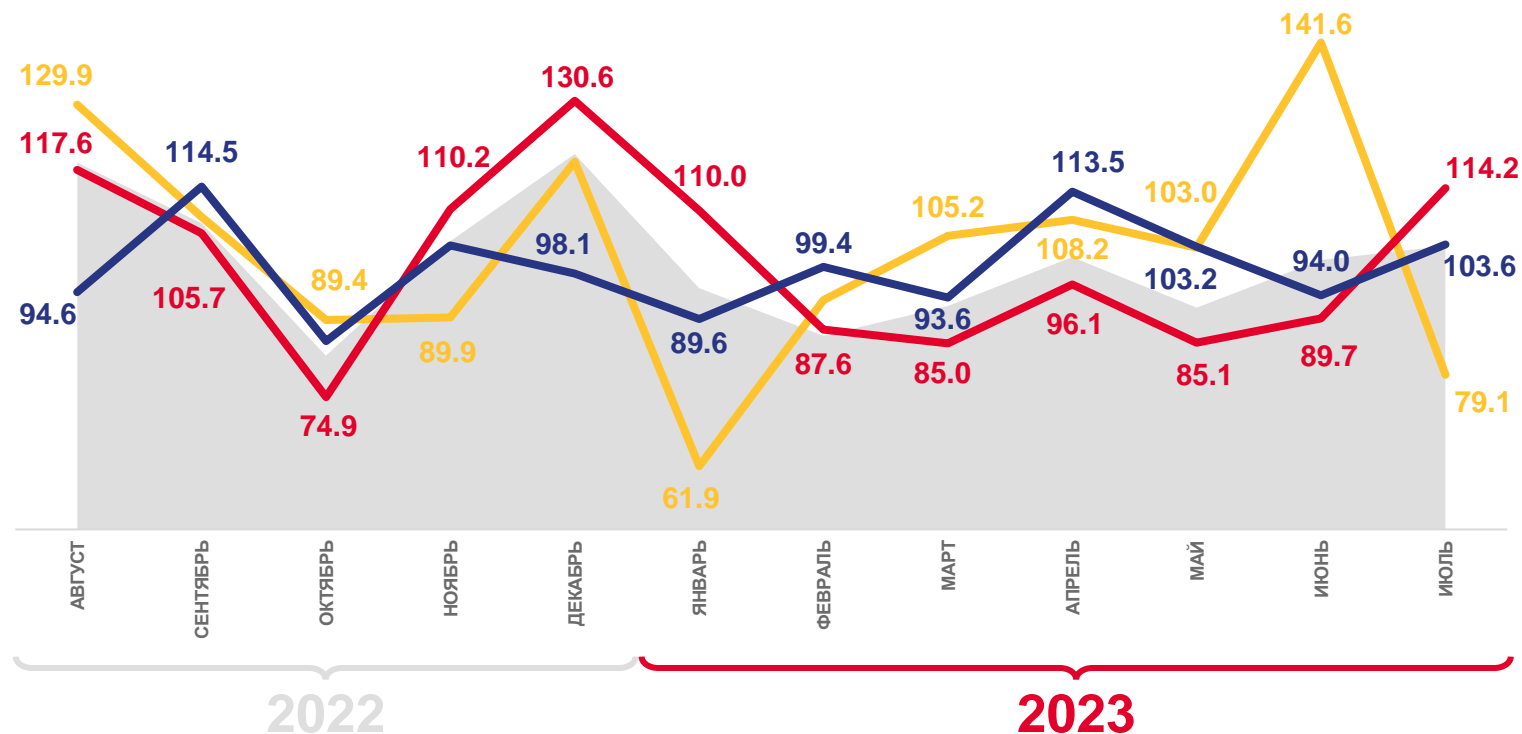
114,2 ▲



Водоснабжение; водоотведение,  
организация сбора и утилизации  
отходов, деятельность  
по ликвидации загрязнений

103,6 ▲

В % К ПРЕДЫДУЩЕМУ МЕСЯЦУ



Индекс промышленного производства



Обеспечение электрической энергией, газом и паром; кондиционирование воздуха



Обрабатывающие  
производства



Водоснабжение; водоотведение, организация сбора и утилизации отходов, деятельность по ликвидации загрязнений





# ИНДЕКС ПРОМЫШЛЕННОГО ПРОИЗВОДСТВА ПО РЕСПУБЛИКЕ КАЛМЫКИЯ

ИЮЛЬ 2023 В % К ИЮЛЮ 2022




Промышленное производство

100,7 ▲



Обработывающие  
производства

90,7 ▼



Обеспечение электрической  
энергией, газом и паром;  
кондиционирование воздуха

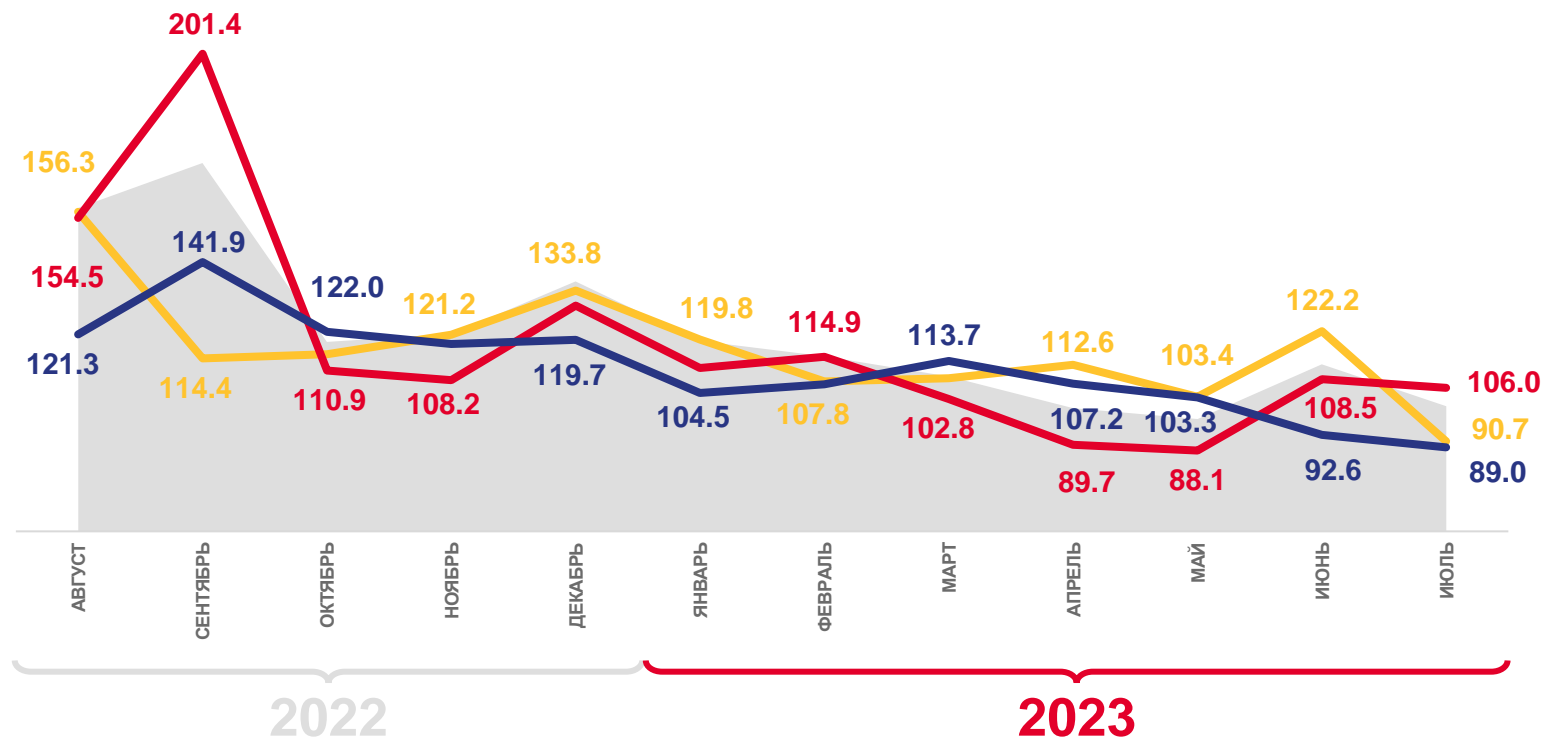
106,0 ▲



Водоснабжение; водоотведение,  
организация сбора и утилизации  
отходов, деятельность  
по ликвидации загрязнений

89,0 ▼

В % К СООТВЕТСТВУЮЩЕМУ МЕСЯЦУ ПРЕДЫДУЩЕГО ГОДА



Индекс промышленного производства



Обработывающие  
производства



Обеспечение электрической энергией, газом  
и паром; кондиционирование воздуха



Водоснабжение; водоотведение, организация  
сбора и утилизации отходов, деятельность  
по ликвидации загрязнений





# ИНДЕКС ПРОМЫШЛЕННОГО ПРОИЗВОДСТВА ПО РЕСПУБЛИКЕ КАЛМЫКИЯ

ЯНВАРЬ-ИЮЛЬ 2023  
В % К ЯНВАРЮ-ИЮЛЮ 2022




Промышленное производство

110,6 ▲



Обработывающие  
производства

110,0 ▲



Обеспечение электрической  
энергией, газом и паром;  
кондиционирование воздуха

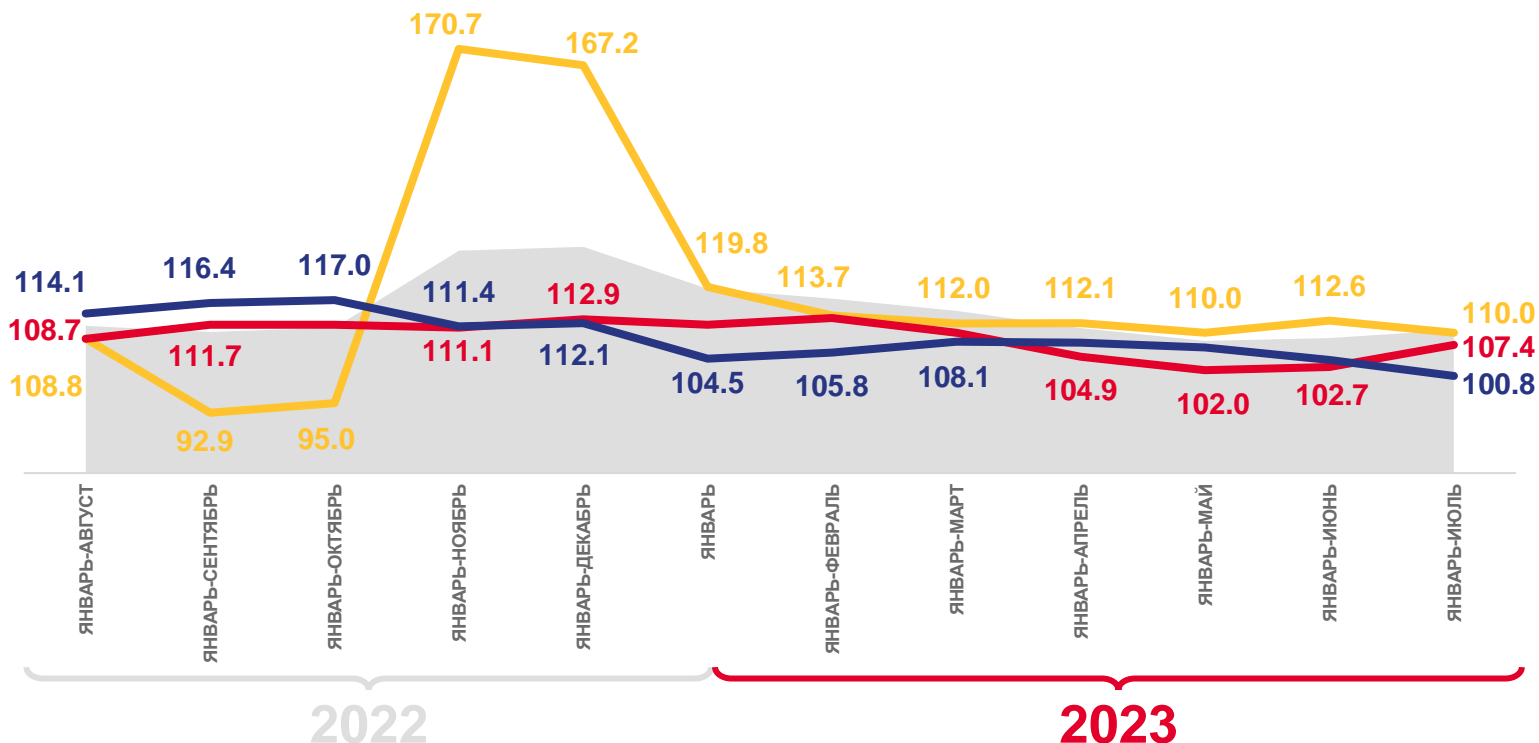
107,4 ▲



Водоснабжение; водоотведение,  
организация сбора и утилизации  
отходов, деятельность  
по ликвидации загрязнений

100,8 ▲

В % К СООТВЕТСТВУЮЩЕМУ ПЕРИОДУ ПРЕДЫДУЩЕГО ГОДА



Индекс промышленного производства



Обеспечение электрической энергией, газом и паром; кондиционирование воздуха



Обработывающие  
производства



Водоснабжение; водоотведение, организация  
сбора и утилизации отходов, деятельность  
по ликвидации загрязнений





# ОБРАБАТЫВАЮЩИЕ ПРОИЗВОДСТВА В РЕГИОНАХ ЮЖНОГО ФЕДЕРАЛЬНОГО ОКРУГА

ИЮЛЬ 2023 В % К ИЮНЮ 2023



ИЮЛЬ 2023 В % К ИЮЛЮ 2022



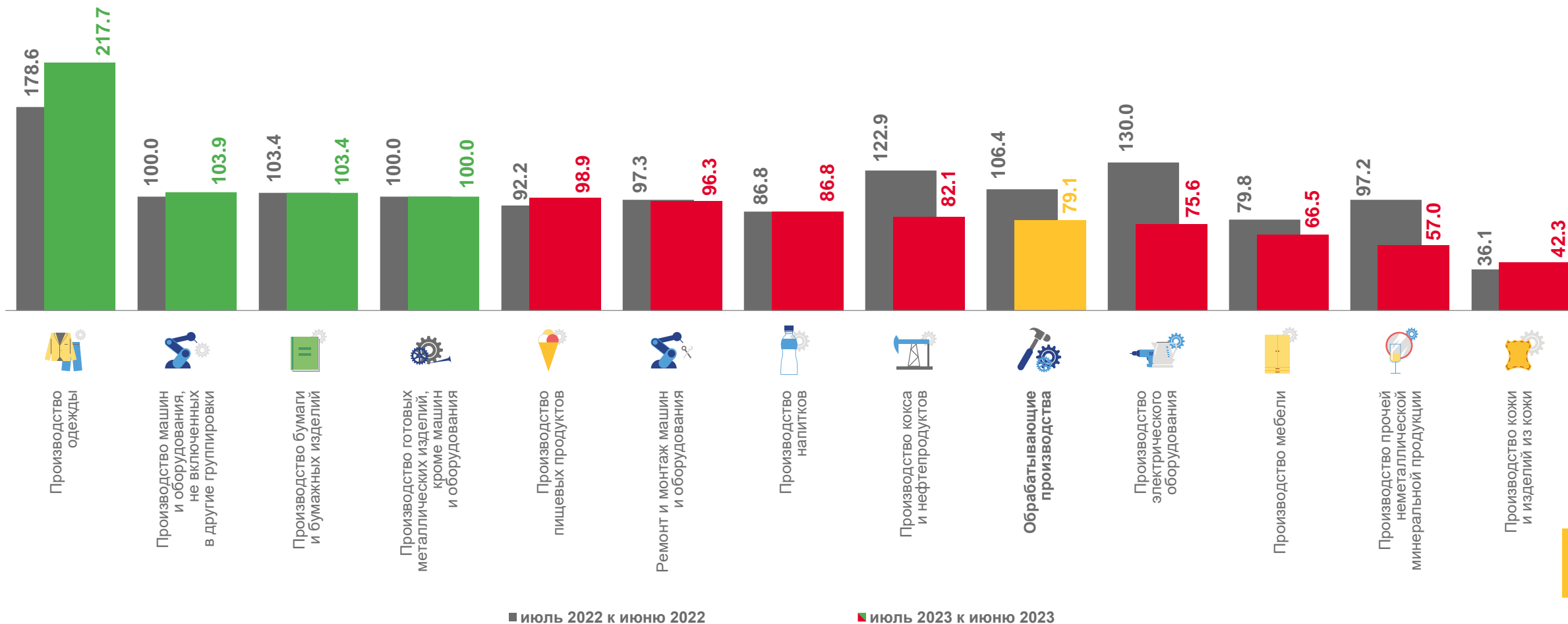
ЯНВАРЬ-ИЮЛЬ 2023  
В % К ЯНВАРЮ-ИЮЛЮ 2022





# ОБРАБАТЫВАЮЩИЕ ПРОИЗВОДСТВА В РЕСПУБЛИКЕ КАЛМЫКИЯ

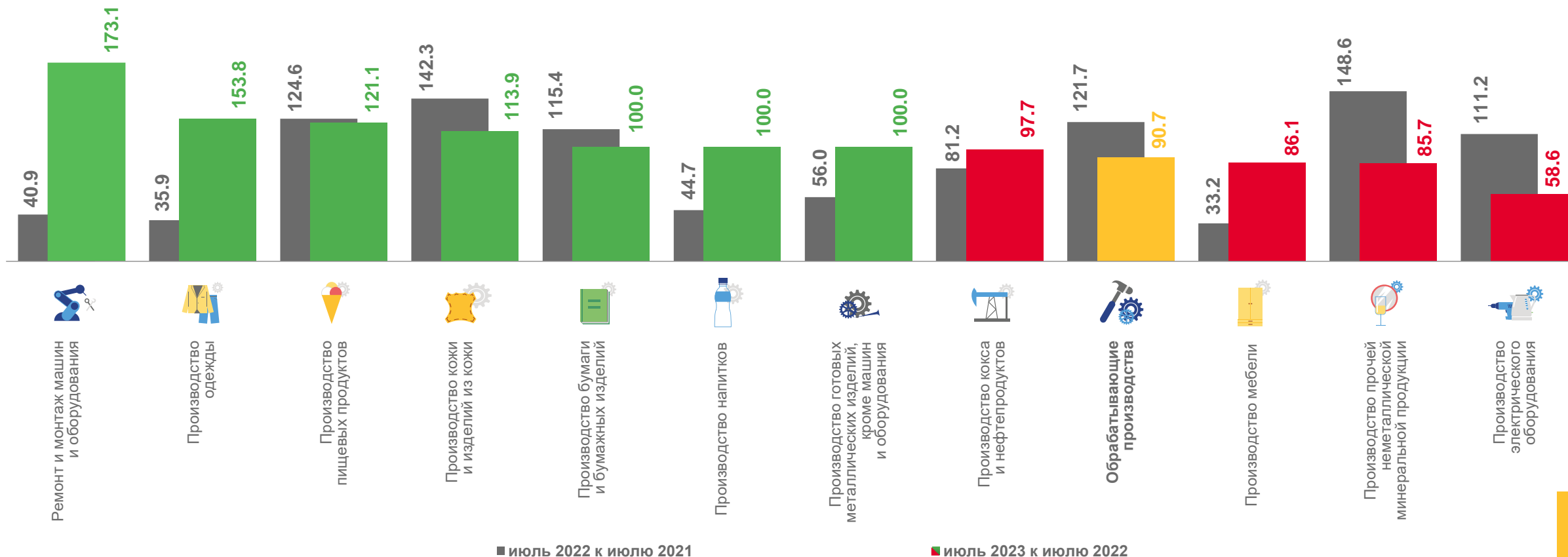
ИЮЛЬ 2023 В % К ИЮНЮ 2023





# ОБРАБАТЫВАЮЩИЕ ПРОИЗВОДСТВА В РЕСПУБЛИКЕ КАЛМЫКИЯ

ИЮЛЬ 2023 В % К ИЮЛЮ 2022

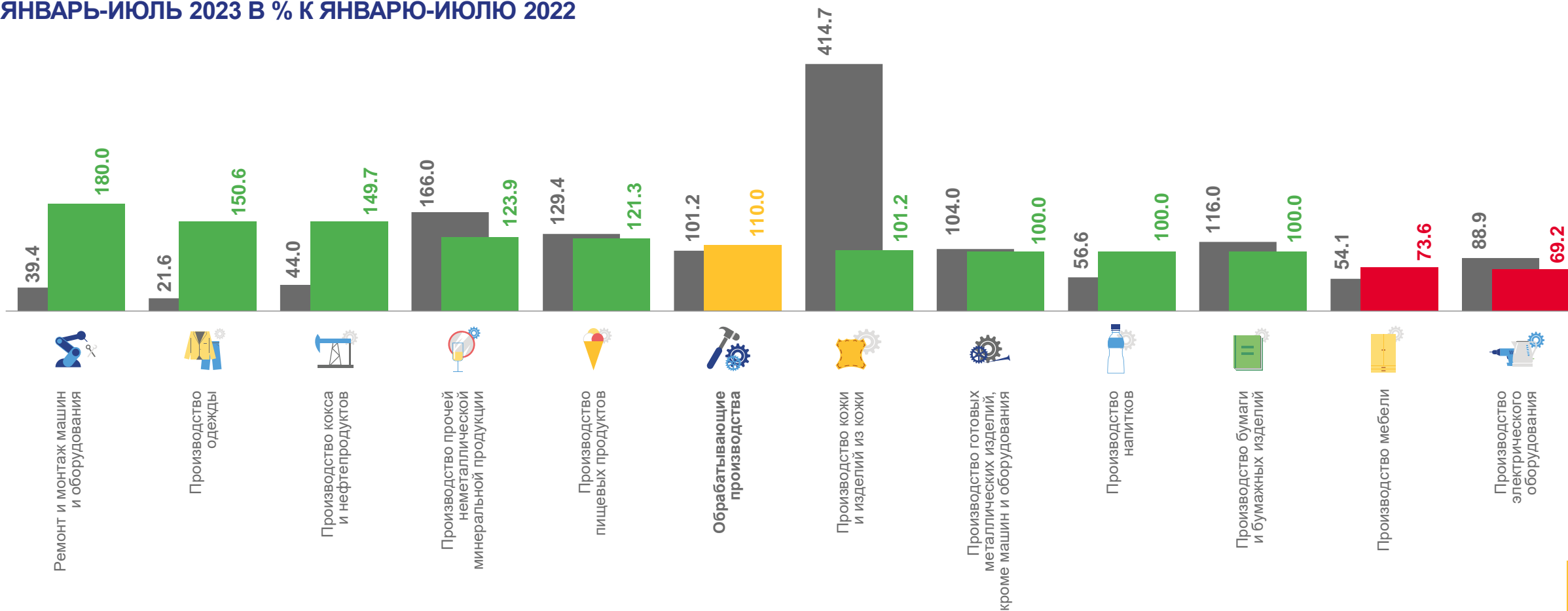






# ОБРАБАТЫВАЮЩИЕ ПРОИЗВОДСТВА В РЕСПУБЛИКЕ КАЛМЫКИЯ


ЯНВАРЬ-ИЮЛЬ 2023 В % К ЯНВАРЮ-ИЮЛЮ 2022



■ январь-июль 2022 к январю-июлю 2021

■ январь-июль 2023 к январю-июлю 2022






# ОБЕСПЕЧЕНИЕ ЭЛЕКТРИЧЕСКОЙ ЭНЕРГИЕЙ, ГАЗОМ И ПАРОМ; КОНДИЦИОНИРОВАНИЕ ВОЗДУХА

ИЮЛЬ 2023 В % К ИЮНЮ 2023

## РЕСПУБЛИКА КАЛМЫКИЯ



Обеспечение электрической энергией, газом и паром; кондиционирование воздуха

114,2 ▲



Производство, передача и распределение электроэнергии

118,4 ▲



Производство и распределение газообразного топлива

69,6 ▼




Производство, передача и распределение пара и горячей воды; кондиционирование воздуха

89,6 ▼

## РЕГИОНЫ ЮЖНОГО ФЕДЕРАЛЬНОГО ОКРУГА






# ОБЕСПЕЧЕНИЕ ЭЛЕКТРИЧЕСКОЙ ЭНЕРГИЕЙ, ГАЗОМ И ПАРОМ; КОНДИЦИОНИРОВАНИЕ ВОЗДУХА

ИЮЛЬ 2023 В % К ИЮЛЮ 2022

## РЕСПУБЛИКА КАЛМЫКИЯ



Обеспечение электрической энергией, газом и паром; кондиционирование воздуха

106,0 ▲



Производство, передача и распределение электроэнергии

107,2 ▲



Производство и распределение газообразного топлива

89,2 ▼




Производство, передача и распределение пара и горячей воды; кондиционирование воздуха

81,6 ▼

## РЕГИОНЫ ЮЖНОГО ФЕДЕРАЛЬНОГО ОКРУГА






# ОБЕСПЕЧЕНИЕ ЭЛЕКТРИЧЕСКОЙ ЭНЕРГИЕЙ, ГАЗОМ И ПАРОМ; КОНДИЦИОНИРОВАНИЕ ВОЗДУХА

ЯНВАРЬ-ИЮЛЬ 2023 В % К ЯНВАРЮ-ИЮЛЮ 2022

## РЕСПУБЛИКА КАЛМЫКИЯ



Обеспечение электрической энергией, газом и паром; кондиционирование воздуха

107,4 ▲



Производство, передача и распределение электроэнергии

112,4 ▲



Производство и распределение газообразного топлива

89,0 ▼



Производство, передача и распределение пара и горячей воды; кондиционирование воздуха

100,5 ▲

## РЕГИОНЫ ЮЖНОГО ФЕДЕРАЛЬНОГО ОКРУГА





# ВОДОСНАБЖЕНИЕ; ВОДООТВЕДЕНИЕ, ОРГАНИЗАЦИЯ СБОРА И УТИЛИЗАЦИИ ОТХОДОВ, ДЕЯТЕЛЬНОСТЬ ПО ЛИКВИДАЦИИ ЗАГРЯЗНЕНИЙ

ИЮЛЬ 2023 В % К ИЮНЮ 2023

## РЕСПУБЛИКА КАЛМЫКИЯ



Водоснабжение; водоотведение, организация сбора и утилизации отходов, деятельность по ликвидации загрязнений

103,6 ▲



Забор, очистка и распределение воды

105,6 ▲



Сбор и обработка сточных вод

102,0 ▲



Сбор, обработка и утилизация отходов; обработка вторичного сырья

100,0 ▲

## РЕГИОНЫ ЮЖНОГО ФЕДЕРАЛЬНОГО ОКРУГА





# ВОДОСНАБЖЕНИЕ; ВОДООТВЕДЕНИЕ, ОРГАНИЗАЦИЯ СБОРА И УТИЛИЗАЦИИ ОТХОДОВ, ДЕЯТЕЛЬНОСТЬ ПО ЛИКВИДАЦИИ ЗАГРЯЗНЕНИЙ

ИЮЛЬ 2023 В % К ИЮЛЮ 2022

## РЕСПУБЛИКА КАЛМЫКИЯ



## РЕГИОНЫ ЮЖНОГО ФЕДЕРАЛЬНОГО ОКРУГА





# ВОДОСНАБЖЕНИЕ; ВОДООТВЕДЕНИЕ, ОРГАНИЗАЦИЯ СБОРА И УТИЛИЗАЦИИ ОТХОДОВ, ДЕЯТЕЛЬНОСТЬ ПО ЛИКВИДАЦИИ ЗАГРЯЗНЕНИЙ

ЯНВАРЬ-ИЮЛЬ 2023 В % К ЯНВАРЮ-ИЮЛЮ 2022

## РЕСПУБЛИКА КАЛМЫКИЯ



## РЕГИОНЫ ЮЖНОГО ФЕДЕРАЛЬНОГО ОКРУГА

