



УПРАВЛЕНИЕ ФЕДЕРАЛЬНОЙ СЛУЖБЫ  
ГОСУДАРСТВЕННОЙ СТАТИСТИКИ  
ПО АСТРАХАНСКОЙ ОБЛАСТИ  
И РЕСПУБЛИКЕ КАЛМЫКИЯ

# Оперативные данные по индексу промышленного производства в Республике Калмыкия



за август 2023 года



УПРАВЛЕНИЕ ФЕДЕРАЛЬНОЙ СЛУЖБЫ  
ГОСУДАРСТВЕННОЙ СТАТИСТИКИ  
ПО АСТРАХАНСКОЙ ОБЛАСТИ  
И РЕСПУБЛИКЕ КАЛМЫКИЯ

# Оперативные данные по ИПП

в Республике Калмыкия

за август 2023 года

- 01 Индекс промышленного производства
- 02 Обрабатывающие производства
- 03 Обеспечение электрической энергией, газом и паром; кондиционирование воздуха
- 04 Водоснабжение; водоотведение, организация сбора и утилизации отходов, деятельность по ликвидации загрязнений

\* ежемесячные данные оперативной статистики





# ИНДЕКС ПРОМЫШЛЕННОГО ПРОИЗВОДСТВА ПО РЕСПУБЛИКЕ КАЛМЫКИЯ

АВГУСТ 2023 В % К ИЮЛЮ 2023



Промышленное производство

100,3 ▲



Обрабатывающие  
производства

125,4 ▲



Обеспечение электрической  
энергией, газом и паром;  
кондиционирование воздуха

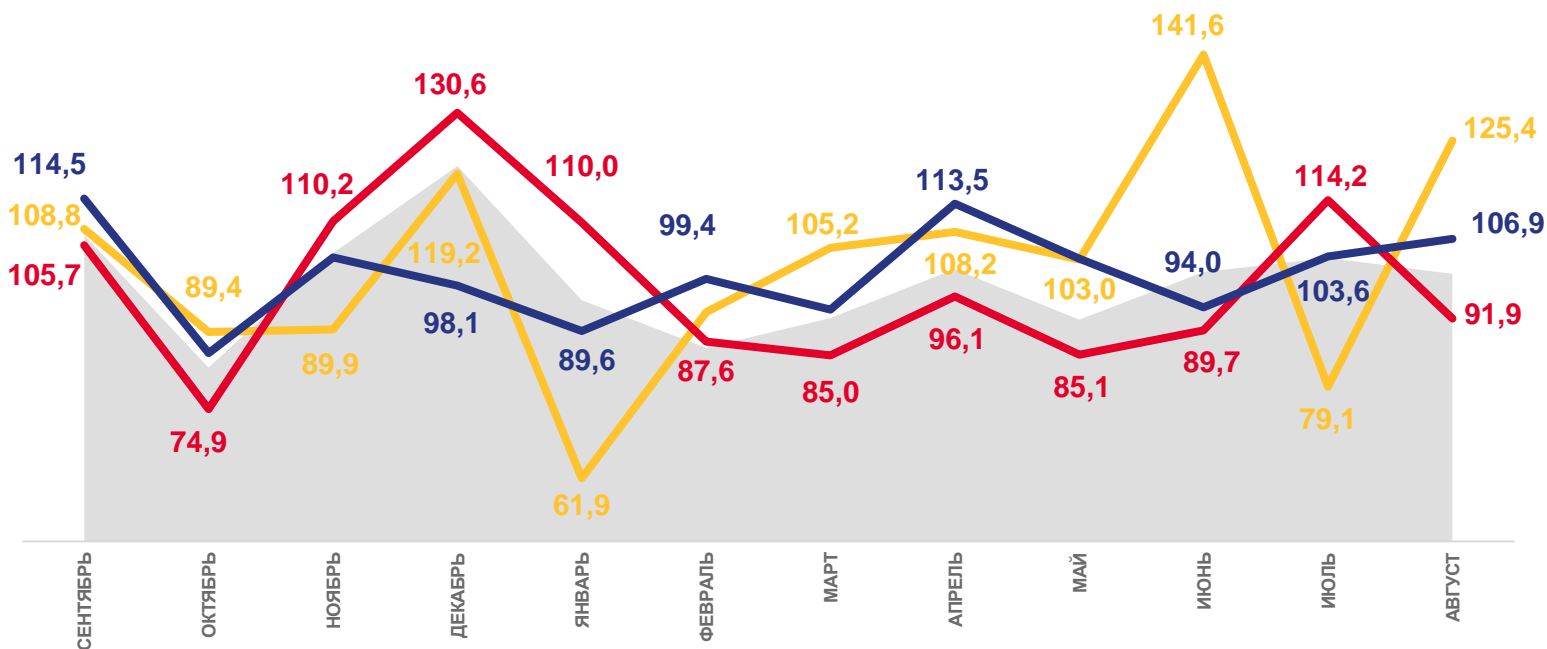
91,9 ▼



Водоснабжение; водоотведение,  
организация сбора и утилизации  
отходов, деятельность  
по ликвидации загрязнений

106,9 ▲

В % К ПРЕДЫДУЩЕМУ МЕСЯЦУ



2022

2023



Индекс промышленного производства



Обеспечение электрической энергией, газом и паром; кондиционирование воздуха



Обрабатывающие производства



Водоснабжение; водоотведение, организация сбора и утилизации отходов, деятельность по ликвидации загрязнений



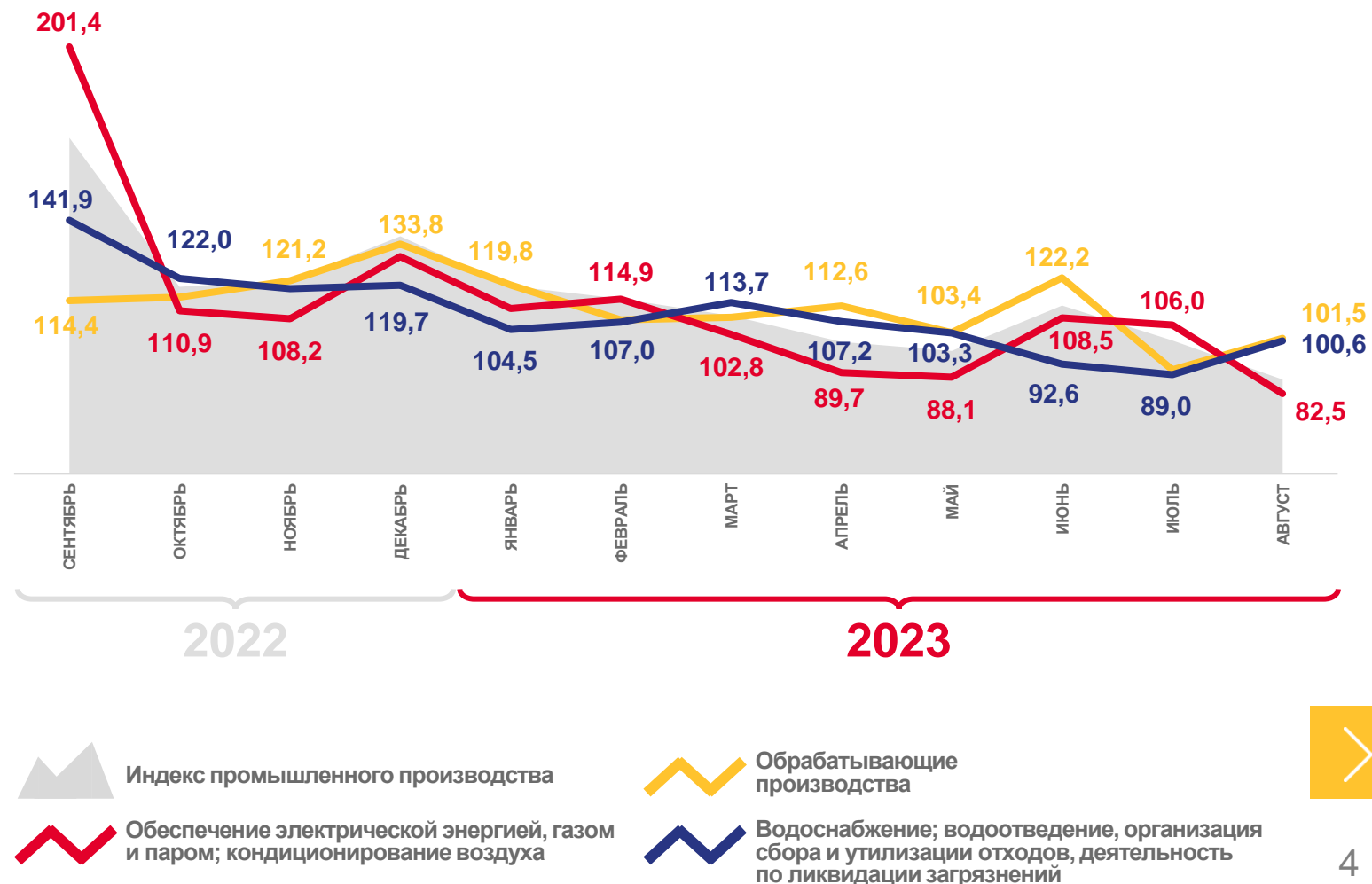


# ИНДЕКС ПРОМЫШЛЕННОГО ПРОИЗВОДСТВА ПО РЕСПУБЛИКЕ КАЛМЫКИЯ

АВГУСТ 2023 В % К АВГУСТУ 2022



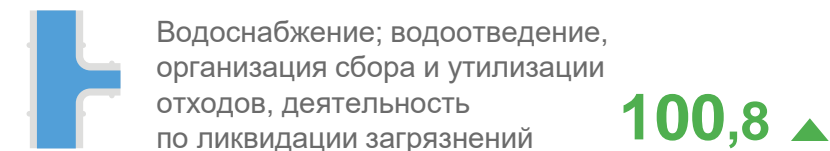
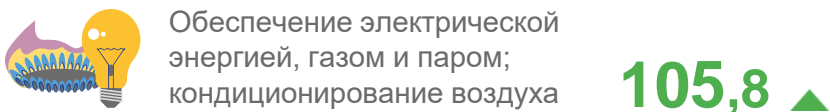
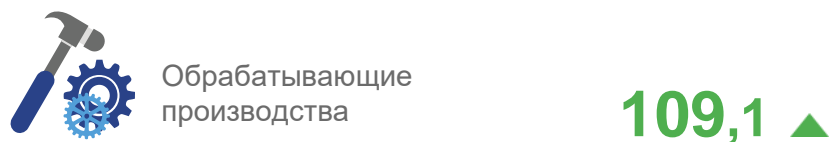

В % К СООТВЕТСТВУЮЩЕМУ МЕСЯЦУ ПРЕДЫДУЩЕГО ГОДА



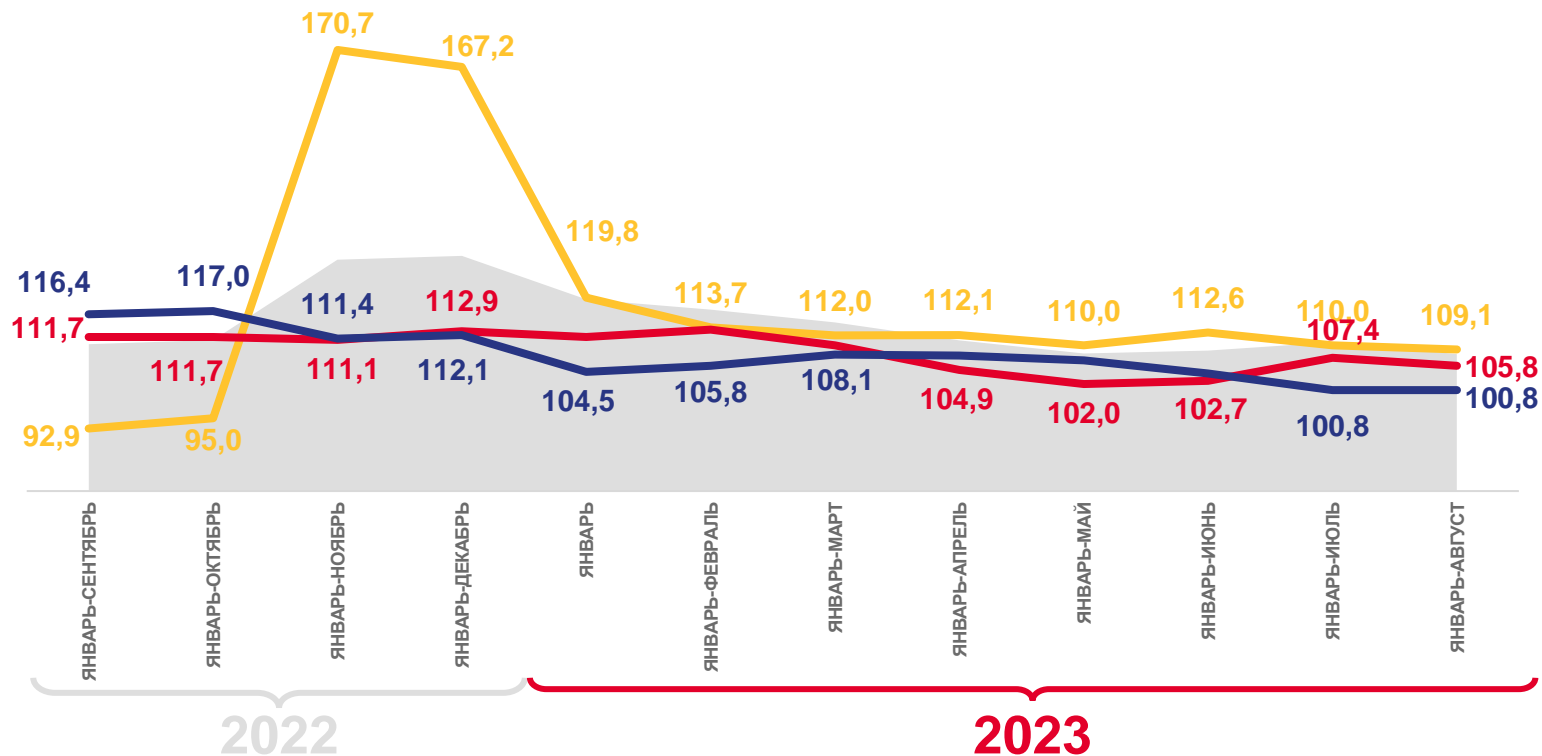


# ИНДЕКС ПРОМЫШЛЕННОГО ПРОИЗВОДСТВА ПО РЕСПУБЛИКЕ КАЛМЫКИЯ

ЯНВАРЬ-АВГУСТ 2023  
В % К ЯНВАРЮ-АВГУСТУ 2022



В % К СООТВЕТСТВУЮЩЕМУ ПЕРИОДУ ПРЕДЫДУЩЕГО ГОДА



Индекс промышленного производства

Обеспечение электрической энергией, газом и паром; кондиционирование воздуха

Обработывающие производства

Водоснабжение; водоотведение, организация сбора и утилизации отходов, деятельность по ликвидации загрязнений





# ОБРАБАТЫВАЮЩИЕ ПРОИЗВОДСТВА В РЕГИОНАХ ЮЖНОГО ФЕДЕРАЛЬНОГО ОКРУГА

АВГУСТ 2023 В % К ИЮЛЮ 2023



АВГУСТ 2023 В % К АВГУСТУ 2022



ЯНВАРЬ – АВГУСТ 2023  
В % К ЯНВАРЮ - АВГУСТУ 2022

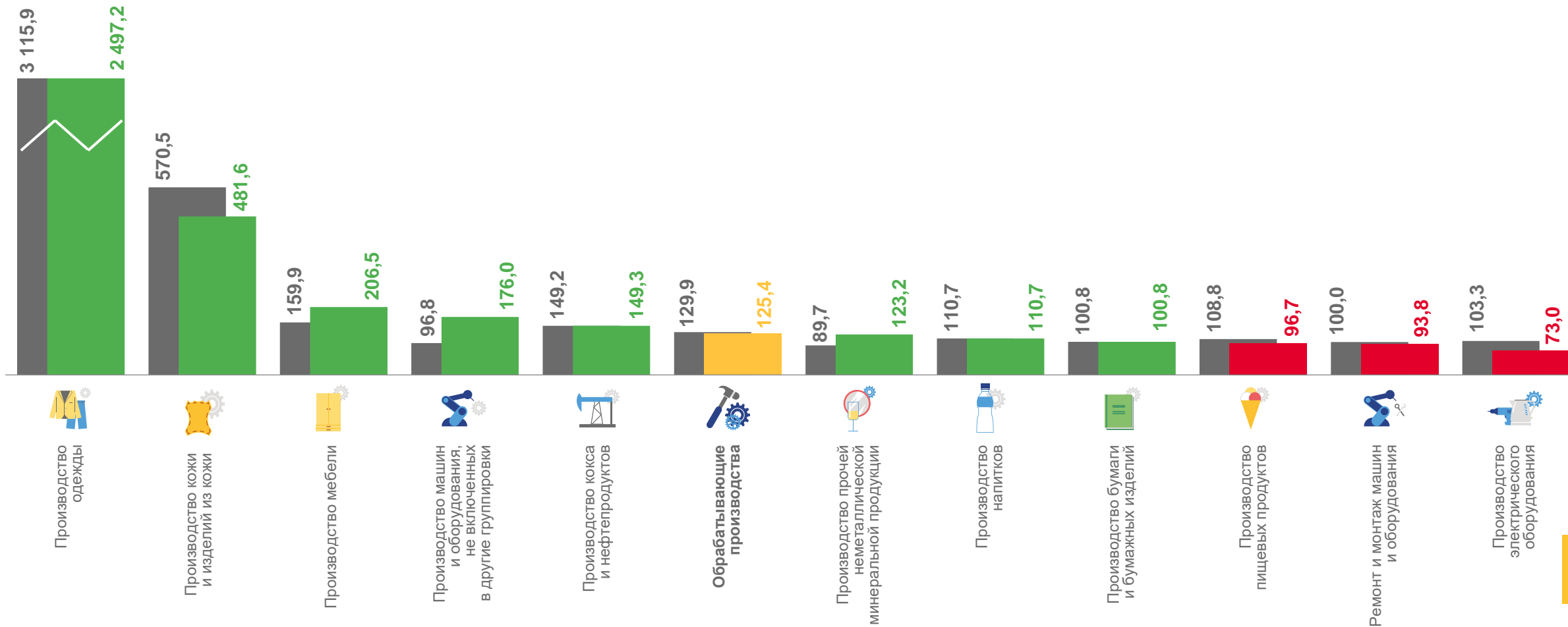






# ОБРАБАТЫВАЮЩИЕ ПРОИЗВОДСТВА В РЕСПУБЛИКЕ КАЛМЫКИЯ

АВГУСТ 2023 В % К ИЮЛЮ 2023



■ август 2022 к июлю 2022

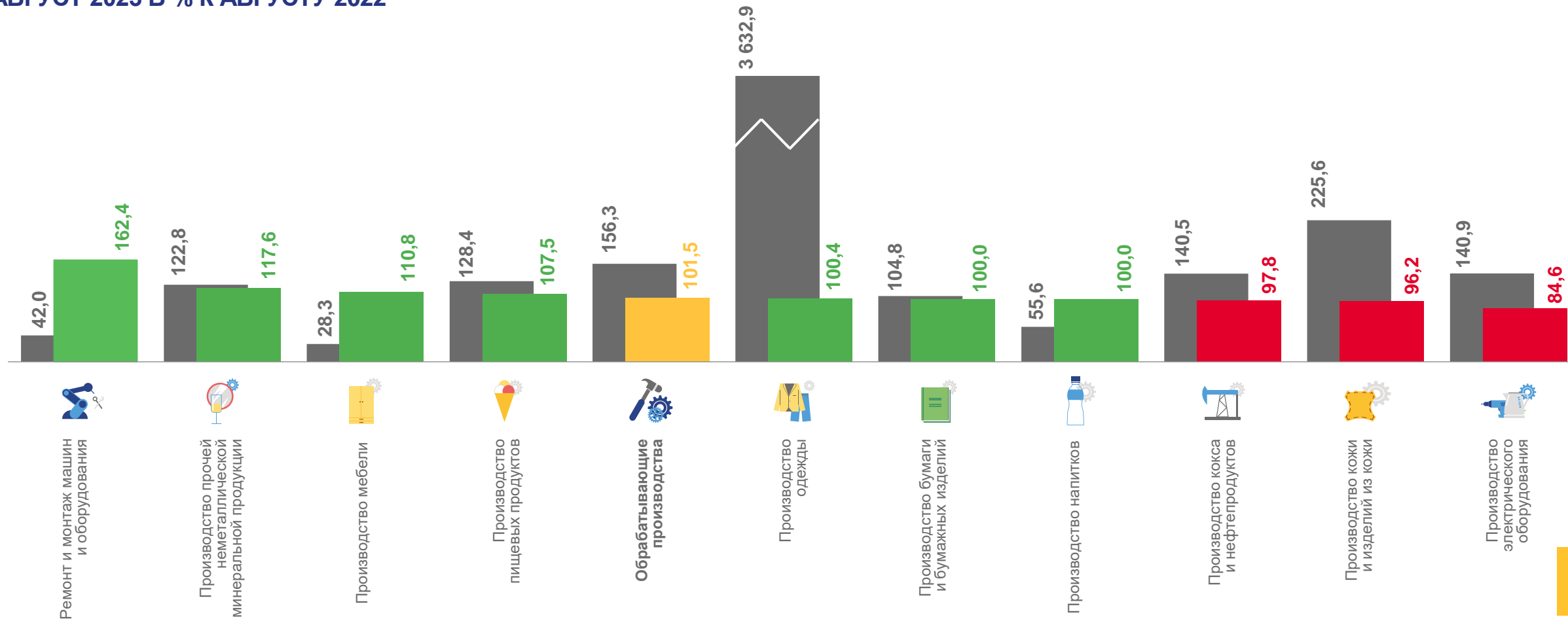
■ август 2023 к июлю 2023





# ОБРАБАТЫВАЮЩИЕ ПРОИЗВОДСТВА В РЕСПУБЛИКЕ КАЛМЫКИЯ

АВГУСТ 2023 В % К АВГУСТУ 2022



■ август 2022 к августу 2021

■ август 2023 к августу 2022

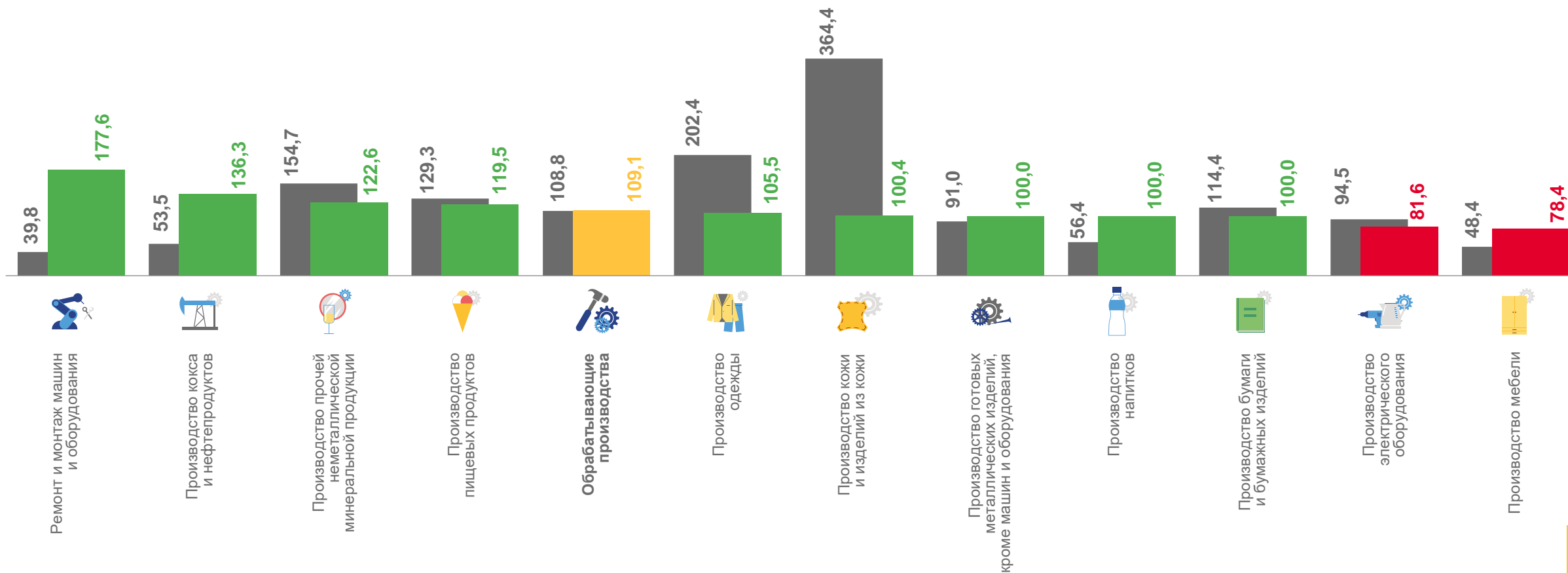






# ОБРАБАТЫВАЮЩИЕ ПРОИЗВОДСТВА В РЕСПУБЛИКЕ КАЛМЫКИЯ


ЯНВАРЬ-АВГУСТ 2023 В % К ЯНВАРЮ-АВГУСТУ 2022



■ январь-август 2022 к январю-августу 2021

■ январь-август 2023 к январю-августу 2022






# ОБЕСПЕЧЕНИЕ ЭЛЕКТРИЧЕСКОЙ ЭНЕРГИЕЙ, ГАЗОМ И ПАРОМ; КОНДИЦИОНИРОВАНИЕ ВОЗДУХА

АВГУСТ 2023 В % К ИЮЛЮ 2023

## РЕСПУБЛИКА КАЛМЫКИЯ



Обеспечение электрической энергией, газом и паром; кондиционирование воздуха

**91,9** ▼



Производство, передача и распределение электроэнергии

**91,8** ▼



Производство и распределение газообразного топлива

**92,9** ▼




Производство, передача и распределение пара и горячей воды; кондиционирование воздуха

**93,7** ▼

## РЕГИОНЫ ЮЖНОГО ФЕДЕРАЛЬНОГО ОКРУГА






# ОБЕСПЕЧЕНИЕ ЭЛЕКТРИЧЕСКОЙ ЭНЕРГИЕЙ, ГАЗОМ И ПАРОМ; КОНДИЦИОНИРОВАНИЕ ВОЗДУХА

АВГУСТ 2023 В % К АВГУСТУ 2022

## РЕСПУБЛИКА КАЛМЫКИЯ



Обеспечение электрической энергией, газом и паром; кондиционирование воздуха

**82,5** ▼



Производство, передача и распределение электроэнергии

**81,4** ▼



Производство и распределение газообразного топлива

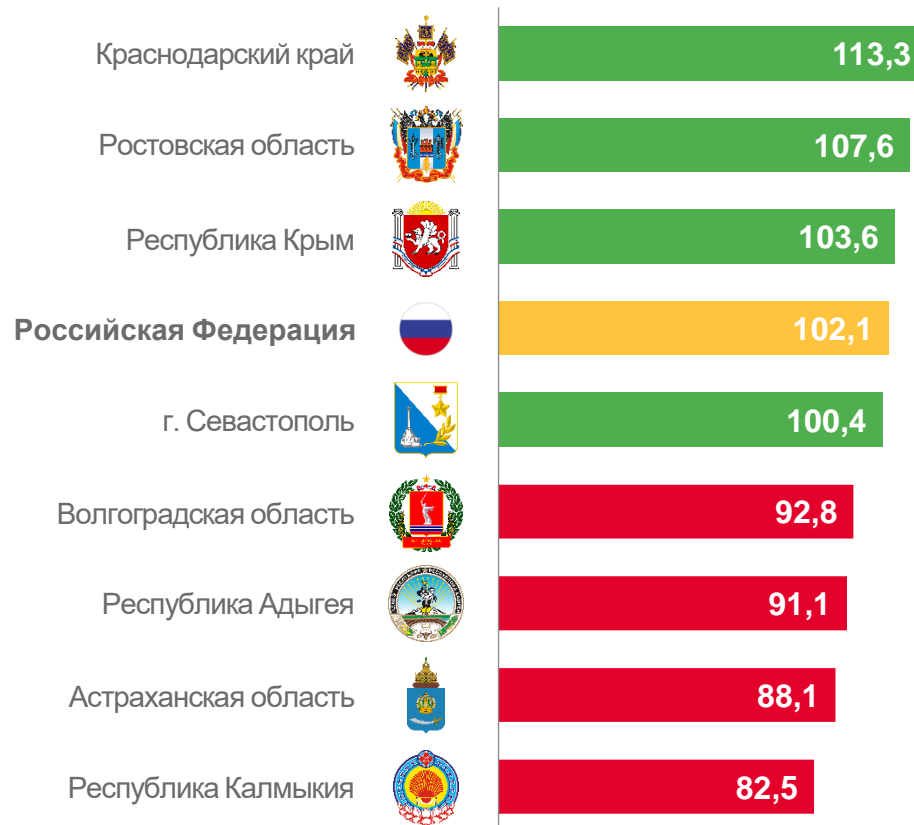
**110,5** ▲




Производство, передача и распределение пара и горячей воды; кондиционирование воздуха

**92,1** ▼

## РЕГИОНЫ ЮЖНОГО ФЕДЕРАЛЬНОГО ОКРУГА






# ОБЕСПЕЧЕНИЕ ЭЛЕКТРИЧЕСКОЙ ЭНЕРГИЕЙ, ГАЗОМ И ПАРОМ; КОНДИЦИОНИРОВАНИЕ ВОЗДУХА

ЯНВАРЬ-АВГУСТ 2023 В % К ЯНВАРЮ-АВГУСТУ 2022

## РЕСПУБЛИКА КАЛМЫКИЯ



Обеспечение электрической энергией, газом и паром; кондиционирование воздуха

105,8 ▲



Производство, передача и распределение электроэнергии

109,4 ▲



Производство и распределение газообразного топлива

90,1 ▼



Производство, передача и распределение пара и горячей воды; кондиционирование воздуха

100,4 ▲

## РЕГИОНЫ ЮЖНОГО ФЕДЕРАЛЬНОГО ОКРУГА





# ВОДОСНАБЖЕНИЕ; ВОДООТВЕДЕНИЕ, ОРГАНИЗАЦИЯ СБОРА И УТИЛИЗАЦИИ ОТХОДОВ, ДЕЯТЕЛЬНОСТЬ ПО ЛИКВИДАЦИИ ЗАГРЯЗНЕНИЙ

АВГУСТ 2023 В % К ИЮЛЮ 2023

## РЕСПУБЛИКА КАЛМЫКИЯ



Водоснабжение; водоотведение, организация сбора и утилизации отходов, деятельность по ликвидации загрязнений

106,9 ▲



Забор, очистка и распределение воды

111,9 ▲



Сбор и обработка сточных вод

102,8 ▲



Сбор, обработка и утилизация отходов; обработка вторичного сырья

100,0 ▲

## РЕГИОНЫ ЮЖНОГО ФЕДЕРАЛЬНОГО ОКРУГА





# ВОДОСНАБЖЕНИЕ; ВОДООТВЕДЕНИЕ, ОРГАНИЗАЦИЯ СБОРА И УТИЛИЗАЦИИ ОТХОДОВ, ДЕЯТЕЛЬНОСТЬ ПО ЛИКВИДАЦИИ ЗАГРЯЗНЕНИЙ

АВГУСТ 2023 В % К АВГУСТУ 2022

## РЕСПУБЛИКА КАЛМЫКИЯ



Водоснабжение; водоотведение, организация сбора и утилизации отходов, деятельность по ликвидации загрязнений

100,6 ▲



Забор, очистка и распределение воды

94,2 ▼



Сбор и обработка сточных вод

107,1 ▲



Сбор, обработка и утилизация отходов; обработка вторичного сырья

111,3 ▲

## РЕГИОНЫ ЮЖНОГО ФЕДЕРАЛЬНОГО ОКРУГА





# ВОДОСНАБЖЕНИЕ; ВОДООТВЕДЕНИЕ, ОРГАНИЗАЦИЯ СБОРА И УТИЛИЗАЦИИ ОТХОДОВ, ДЕЯТЕЛЬНОСТЬ ПО ЛИКВИДАЦИИ ЗАГРЯЗНЕНИЙ

ЯНВАРЬ-АВГУСТ 2023 В % К ЯНВАРЮ-АВГУСТУ 2022

## РЕСПУБЛИКА КАЛМЫКИЯ



## РЕГИОНЫ ЮЖНОГО ФЕДЕРАЛЬНОГО ОКРУГА

