



УПРАВЛЕНИЕ ФЕДЕРАЛЬНОЙ СЛУЖБЫ  
ГОСУДАРСТВЕННОЙ СТАТИСТИКИ  
ПО АСТРАХАНСКОЙ ОБЛАСТИ  
И РЕСПУБЛИКЕ КАЛМЫКИЯ

# Оперативные данные по индексу промышленного производства в Республике Калмыкия



за сентябрь 2023 года



УПРАВЛЕНИЕ ФЕДЕРАЛЬНОЙ СЛУЖБЫ  
ГОСУДАРСТВЕННОЙ СТАТИСТИКИ  
ПО АСТРАХАНСКОЙ ОБЛАСТИ  
И РЕСПУБЛИКЕ КАЛМЫКИЯ

# Оперативные данные по ИПП

в Республике Калмыкия

за сентябрь 2023 года

- 01 Индекс промышленного производства
- 02 Обрабатывающие производства
- 03 Обеспечение электрической энергией, газом и паром; кондиционирование воздуха
- 04 Водоснабжение; водоотведение, организация сбора и утилизации отходов, деятельность по ликвидации загрязнений

\* ежемесячные данные оперативной статистики



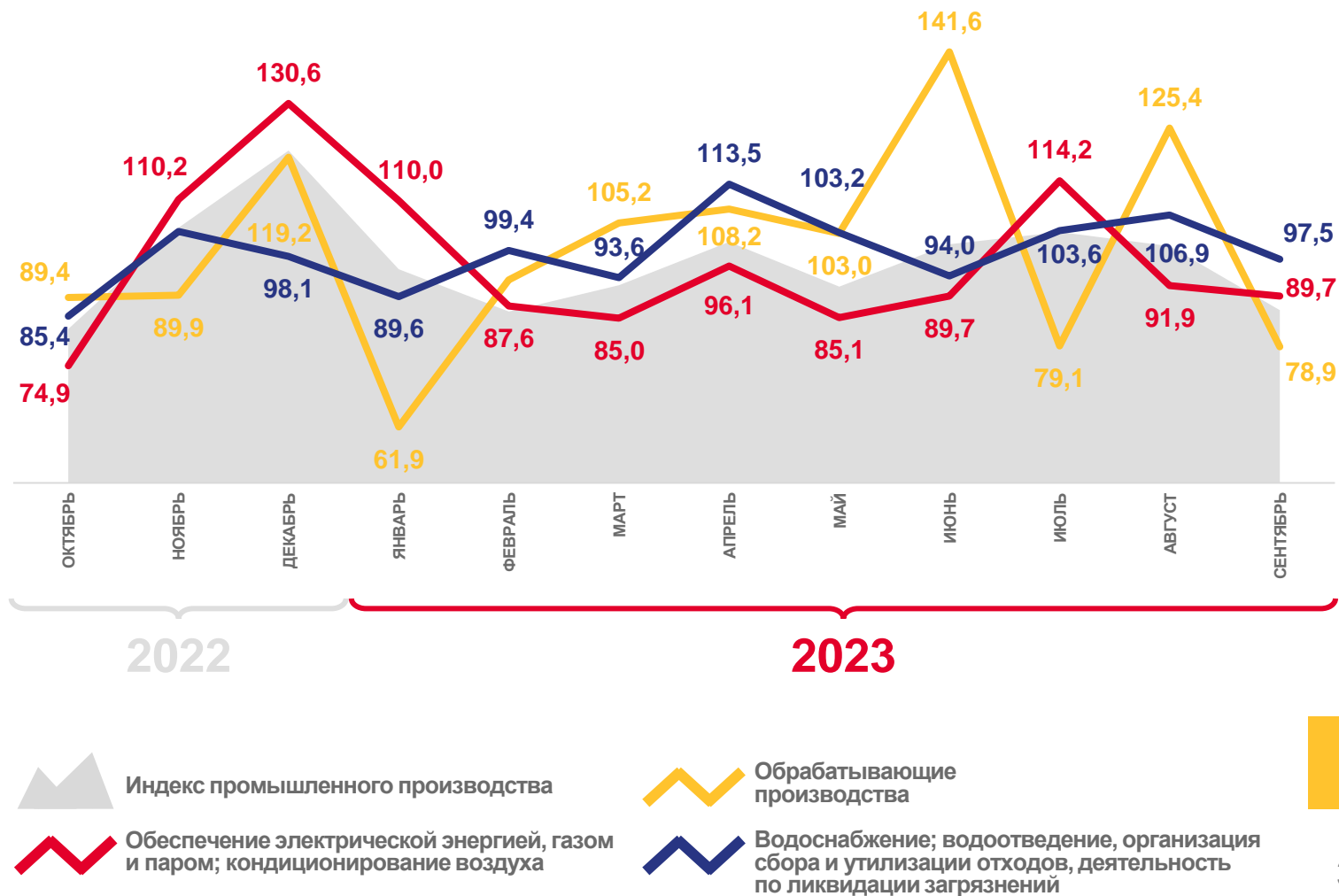


# ИНДЕКС ПРОМЫШЛЕННОГО ПРОИЗВОДСТВА ПО РЕСПУБЛИКЕ КАЛМЫКИЯ

СЕНТЯБРЬ 2023 В % К АВГУСТУ 2023



В % К ПРЕДЫДУЩЕМУ МЕСЯЦУ



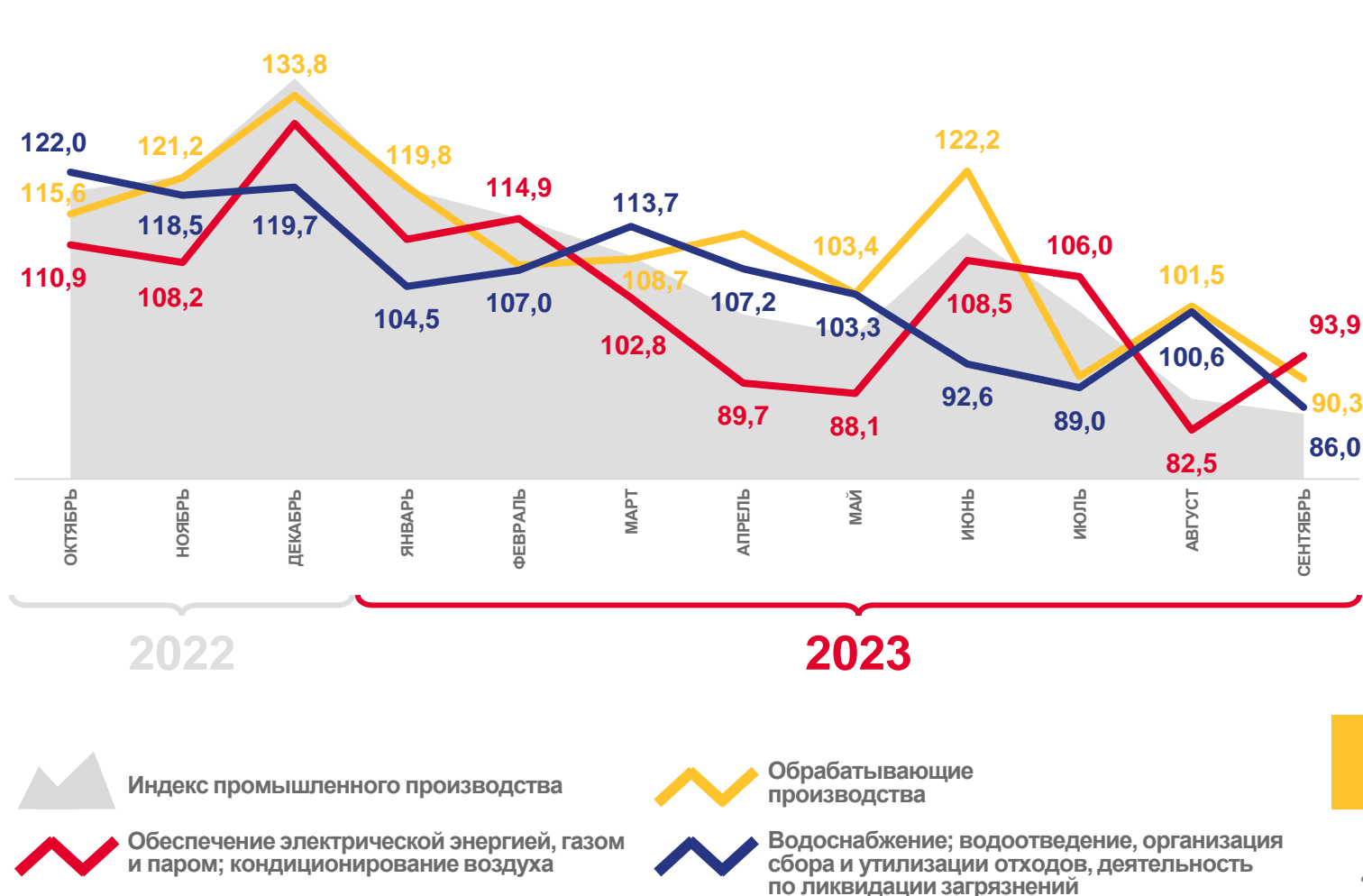


# ИНДЕКС ПРОМЫШЛЕННОГО ПРОИЗВОДСТВА ПО РЕСПУБЛИКЕ КАЛМЫКИЯ

СЕНТЯБРЬ 2023 В % К СЕНТЯБРЮ 2022



В % К СООТВЕТСТВУЮЩЕМУ МЕСЯЦУ ПРЕДЫДУЩЕГО ГОДА





# ИНДЕКС ПРОМЫШЛЕННОГО ПРОИЗВОДСТВА ПО РЕСПУБЛИКЕ КАЛМЫКИЯ

ЯНВАРЬ-СЕНТЯБРЬ 2023  
В % К ЯНВАРЮ-СЕНТЯБРЮ 2022



Промышленное производство

105,4 ▲



Обработывающие  
производства

106,3 ▲



Обеспечение электрической  
энергией, газом и паром;  
кондиционирование воздуха

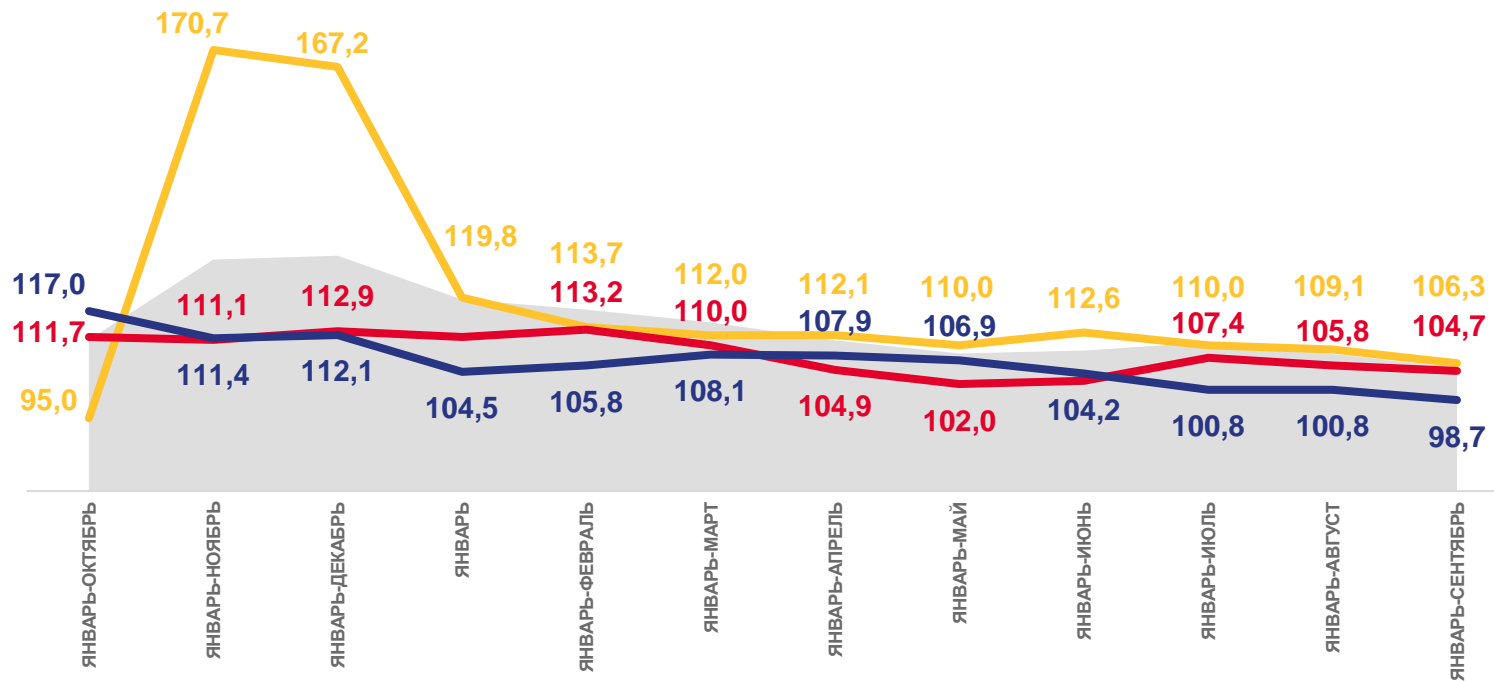
104,7 ▲



Водоснабжение; водоотведение,  
организация сбора и утилизации  
отходов, деятельность  
по ликвидации загрязнений

98,7 ▼

В % К СООТВЕТСТВУЮЩЕМУ ПЕРИОДУ ПРЕДЫДУЩЕГО ГОДА



2022

2023



Индекс промышленного производства



Обеспечение электрической энергией, газом и паром; кондиционирование воздуха



Обработывающие  
производства



Водоснабжение; водоотведение, организация  
сбора и утилизации отходов, деятельность  
по ликвидации загрязнений





# ИНДЕКС ПРОМЫШЛЕННОГО ПРОИЗВОДСТВА ПО ВИДУ ДЕЯТЕЛЬНОСТИ «ОБРАБАТЫВАЮЩИЕ ПРОИЗВОДСТВА» В РЕГИОНАХ ЮЖНОГО ФЕДЕРАЛЬНОГО ОКРУГА

## СЕНТЯБРЬ 2023 В % К АВГУСТУ 2023



## СЕНТЯБРЬ 2023 В % К СЕНТЯБРЮ 2022



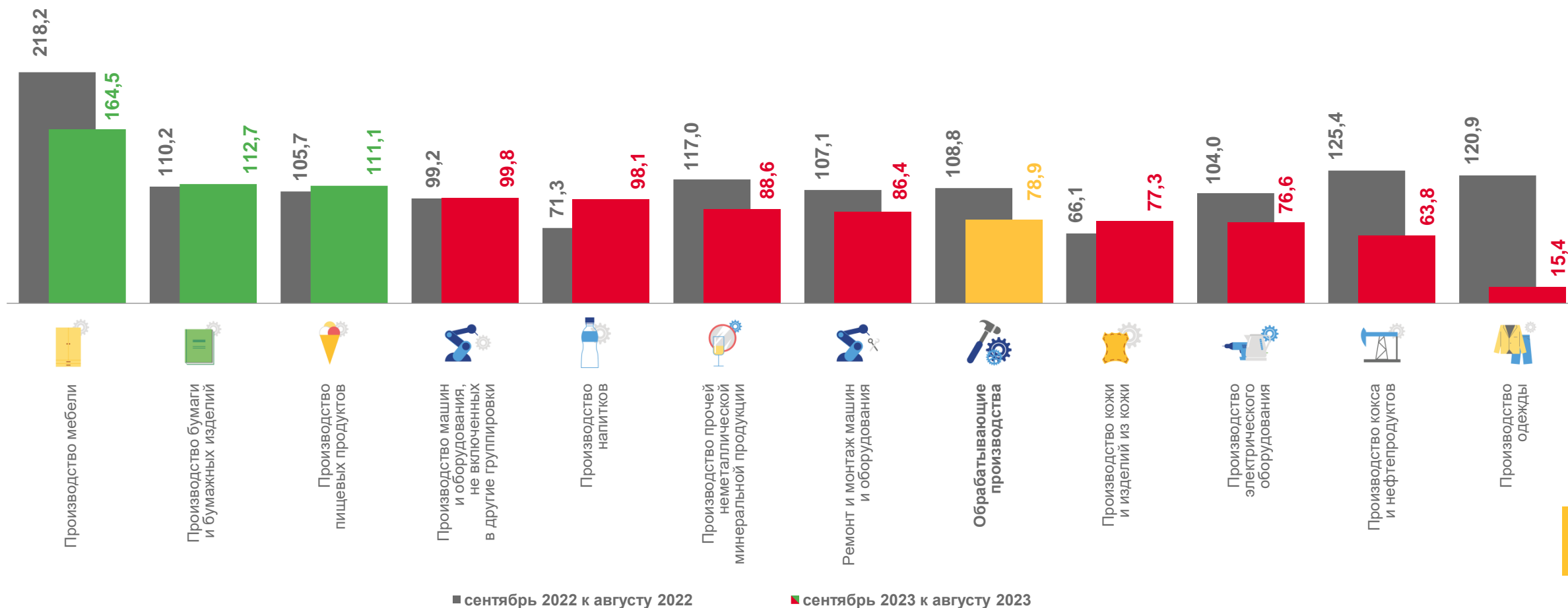
## ЯНВАРЬ-СЕНТЯБРЬ 2023 В % К ЯНВАРЮ-СЕНТЯБРЮ 2022





# ИНДЕКС ПРОМЫШЛЕННОГО ПРОИЗВОДСТВА ПО ВИДУ ДЕЯТЕЛЬНОСТИ «ОБРАБАТЫВАЮЩИЕ ПРОИЗВОДСТВА» В РЕСПУБЛИКЕ КАЛМЫКИЯ

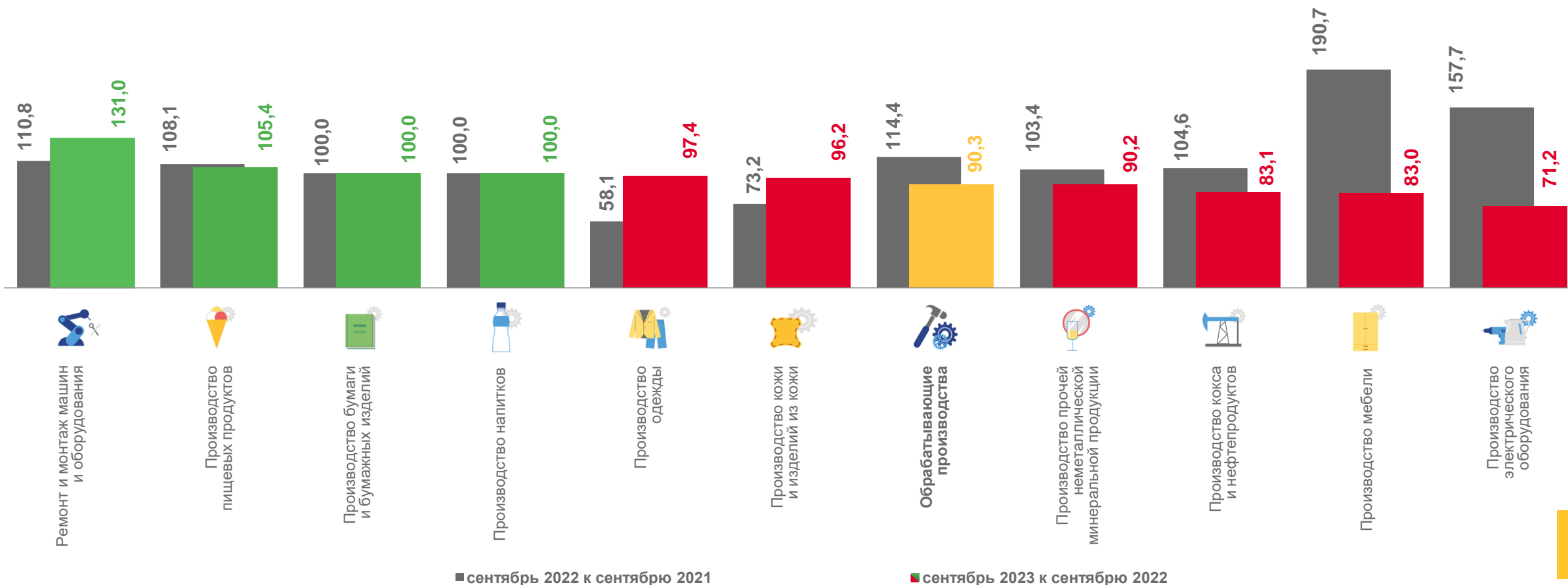
СЕНТЯБРЬ 2023 В % К АВГУСТУ 2023





# ИНДЕКС ПРОМЫШЛЕННОГО ПРОИЗВОДСТВА ПО ВИДУ ДЕЯТЕЛЬНОСТИ «ОБРАБАТЫВАЮЩИЕ ПРОИЗВОДСТВА» В РЕСПУБЛИКЕ КАЛМЫКИЯ

СЕНТЯБРЬ 2023 В % К СЕНТЯБРЮ 2022

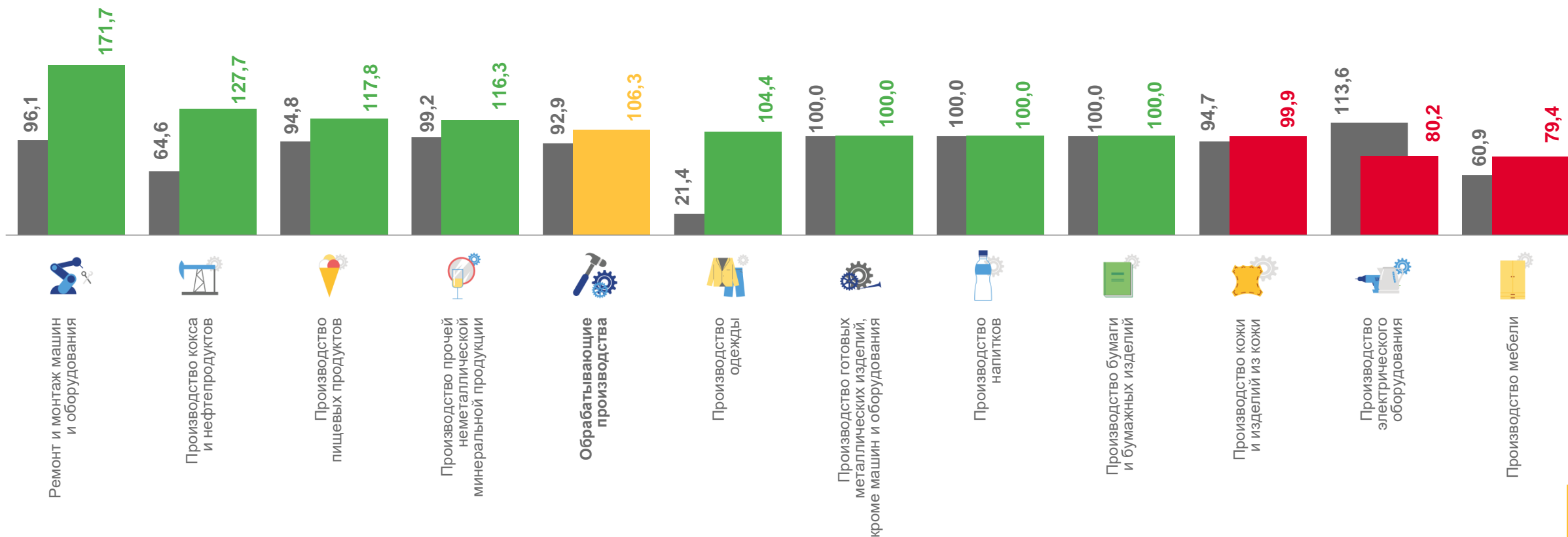







# ИНДЕКС ПРОМЫШЛЕННОГО ПРОИЗВОДСТВА ПО ВИДУ ДЕЯТЕЛЬНОСТИ «ОБРАБАТЫВАЮЩИЕ ПРОИЗВОДСТВА» В РЕСПУБЛИКЕ КАЛМЫКИЯ

ЯНВАРЬ-СЕНТЯБРЬ 2023 В % К ЯНВАРЮ-СЕНТЯБРЮ 2022



■ январь-сентябрь 2022 к январю-сентябрю 2021 ■ январь-сентябрь 2023 к январю-сентябрю 2022





# ИНДЕКС ПРОМЫШЛЕННОГО ПРОИЗВОДСТВА ПО ВИДУ ДЕЯТЕЛЬНОСТИ «ОБЕСПЕЧЕНИЕ ЭЛЕКТРИЧЕСКОЙ ЭНЕРГИЕЙ, ГАЗОМ И ПАРОМ; КОНДИЦИОНИРОВАНИЕ ВОЗДУХА»

СЕНТЯБРЬ 2023 В % К АВГУСТУ 2023

## РЕСПУБЛИКА КАЛМЫКИЯ



Обеспечение электрической энергией, газом и паром; кондиционирование воздуха

**89,7** ▼



Производство, передача и распределение электроэнергии

**88,7** ▼



Производство и распределение газообразного топлива

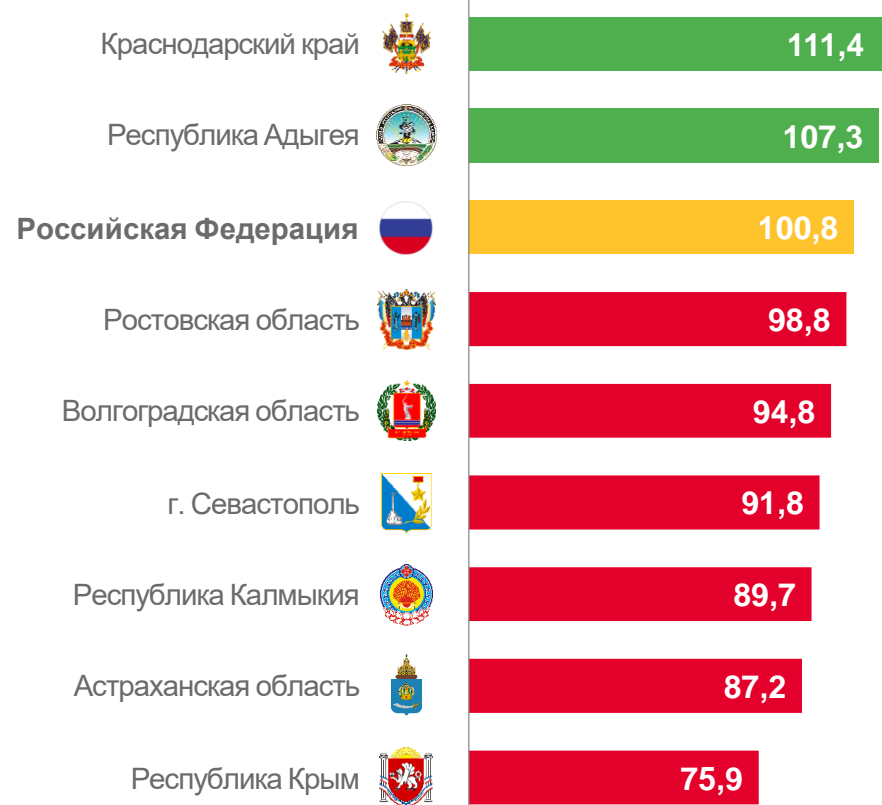
**105,6** ▲




Производство, передача и распределение пара и горячей воды; кондиционирование воздуха

**113,9** ▲

## РЕГИОНЫ ЮЖНОГО ФЕДЕРАЛЬНОГО ОКРУГА






# ИНДЕКС ПРОМЫШЛЕННОГО ПРОИЗВОДСТВА ПО ВИДУ ДЕЯТЕЛЬНОСТИ «ОБЕСПЕЧЕНИЕ ЭЛЕКТРИЧЕСКОЙ ЭНЕРГИЕЙ, ГАЗОМ И ПАРОМ; КОНДИЦИОНИРОВАНИЕ ВОЗДУХА»

СЕНТЯБРЬ 2023 В % К СЕНТЯБРЮ 2022

## РЕСПУБЛИКА КАЛМЫКИЯ



Обеспечение электрической энергией, газом и паром; кондиционирование воздуха

**93,9** ▼



Производство, передача и распределение электроэнергии

**94,5** ▼



Производство и распределение газообразного топлива

**85,3** ▼




Производство, передача и распределение пара и горячей воды; кондиционирование воздуха

**88,3** ▼

## РЕГИОНЫ ЮЖНОГО ФЕДЕРАЛЬНОГО ОКРУГА






# ИНДЕКС ПРОМЫШЛЕННОГО ПРОИЗВОДСТВА ПО ВИДУ ДЕЯТЕЛЬНОСТИ «ОБЕСПЕЧЕНИЕ ЭЛЕКТРИЧЕСКОЙ ЭНЕРГИЕЙ, ГАЗОМ И ПАРОМ; КОНДИЦИОНИРОВАНИЕ ВОЗДУХА»

ЯНВАРЬ-СЕНТЯБРЬ 2023 В % К ЯНВАРЮ-СЕНТЯБРЮ 2022

## РЕСПУБЛИКА КАЛМЫКИЯ



Обеспечение электрической энергией, газом и паром; кондиционирование воздуха

104,7 ▲



Производство, передача и распределение электроэнергии

107,8 ▲



Производство и распределение газообразного топлива

90,2 ▼



Производство, передача и распределение пара и горячей воды; кондиционирование воздуха

100,2 ▲

## РЕГИОНЫ ЮЖНОГО ФЕДЕРАЛЬНОГО ОКРУГА





# ИНДЕКС ПРОМЫШЛЕННОГО ПРОИЗВОДСТВА ПО ВИДУ ДЕЯТЕЛЬНОСТИ «ВОДОСНАБЖЕНИЕ; ВОДООТВЕДЕНИЕ, ОРГАНИЗАЦИЯ СБОРА И УТИЛИЗАЦИИ ОТХОДОВ, ДЕЯТЕЛЬНОСТЬ ПО ЛИКВИДАЦИИ ЗАГРЯЗНЕНИЙ»

СЕНТЯБРЬ 2023 В % К АВГУСТУ 2023

## РЕСПУБЛИКА КАЛМЫКИЯ



## РЕГИОНЫ ЮЖНОГО ФЕДЕРАЛЬНОГО ОКРУГА





# ИНДЕКС ПРОМЫШЛЕННОГО ПРОИЗВОДСТВА ПО ВИДУ ДЕЯТЕЛЬНОСТИ «ВОДОСНАБЖЕНИЕ; ВОДООТВЕДЕНИЕ, ОРГАНИЗАЦИЯ СБОРА И УТИЛИЗАЦИИ ОТХОДОВ, ДЕЯТЕЛЬНОСТЬ ПО ЛИКВИДАЦИИ ЗАГРЯЗНЕНИЙ»

СЕНТЯБРЬ 2023 В % К СЕНТЯБРЮ 2022

## РЕСПУБЛИКА КАЛМЫКИЯ



Водоснабжение; водоотведение,  
организация сбора и утилизации  
отходов, деятельность по ликвидации  
загрязнений

**86,0** ▼



Забор, очистка  
и распределение воды

**72,7** ▼



Сбор и обработка  
сточных вод

**101,7** ▲



Сбор, обработка и утилизация отходов;  
обработка вторичного сырья

**111,3** ▲

## РЕГИОНЫ ЮЖНОГО ФЕДЕРАЛЬНОГО ОКРУГА





# ИНДЕКС ПРОМЫШЛЕННОГО ПРОИЗВОДСТВА ПО ВИДУ ДЕЯТЕЛЬНОСТИ «ВОДОСНАБЖЕНИЕ; ВОДООТВЕДЕНИЕ, ОРГАНИЗАЦИЯ СБОРА И УТИЛИЗАЦИИ ОТХОДОВ, ДЕЯТЕЛЬНОСТЬ ПО ЛИКВИДАЦИИ ЗАГРЯЗНЕНИЙ»

ЯНВАРЬ-СЕНТЯБРЬ 2023 В % К ЯНВАРЮ-СЕНТЯБРЮ 2022

## РЕСПУБЛИКА КАЛМЫКИЯ



## РЕГИОНЫ ЮЖНОГО ФЕДЕРАЛЬНОГО ОКРУГА

