



УПРАВЛЕНИЕ ФЕДЕРАЛЬНОЙ СЛУЖБЫ
ГОСУДАРСТВЕННОЙ СТАТИСТИКИ
ПО АСТРАХАНСКОЙ ОБЛАСТИ
И РЕСПУБЛИКЕ КАЛМЫКИЯ

Оперативные данные по индексу промышленного производства в Республике Калмыкия



за октябрь 2023 года



УПРАВЛЕНИЕ ФЕДЕРАЛЬНОЙ СЛУЖБЫ
ГОСУДАРСТВЕННОЙ СТАТИСТИКИ
ПО АСТРАХАНСКОЙ ОБЛАСТИ
И РЕСПУБЛИКЕ КАЛМЫКИЯ

Оперативные данные по ИПП

в Республике Калмыкия

за октябрь 2023 года

- 01 Индекс промышленного производства
- 02 Обрабатывающие производства
- 03 Обеспечение электрической энергией, газом и паром; кондиционирование воздуха
- 04 Водоснабжение; водоотведение, организация сбора и утилизации отходов, деятельность по ликвидации загрязнений

* ежемесячные данные оперативной статистики



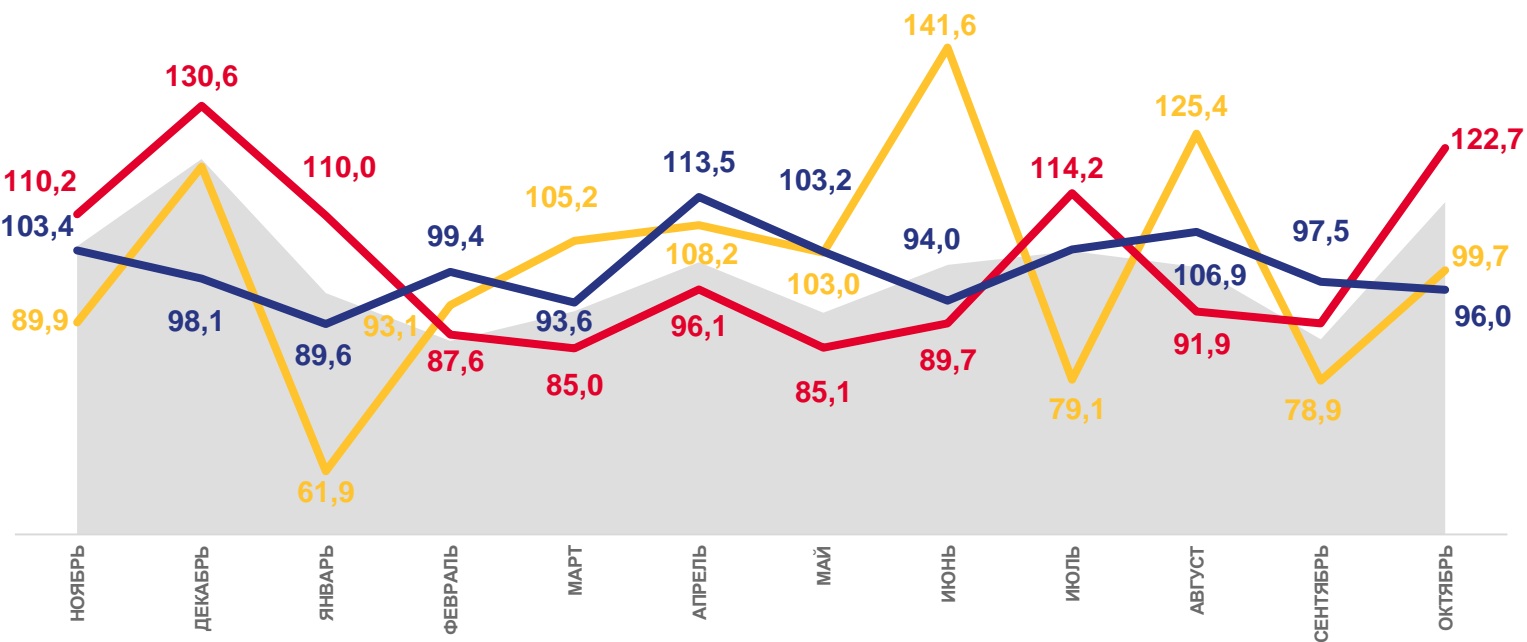


ИНДЕКС ПРОМЫШЛЕННОГО ПРОИЗВОДСТВА ПО РЕСПУБЛИКЕ КАЛМЫКИЯ

ОКТАБРЬ 2023 В % К СЕНТЯБРЮ 2023



В % К ПРЕДЫДУЩЕМУ МЕСЯЦУ



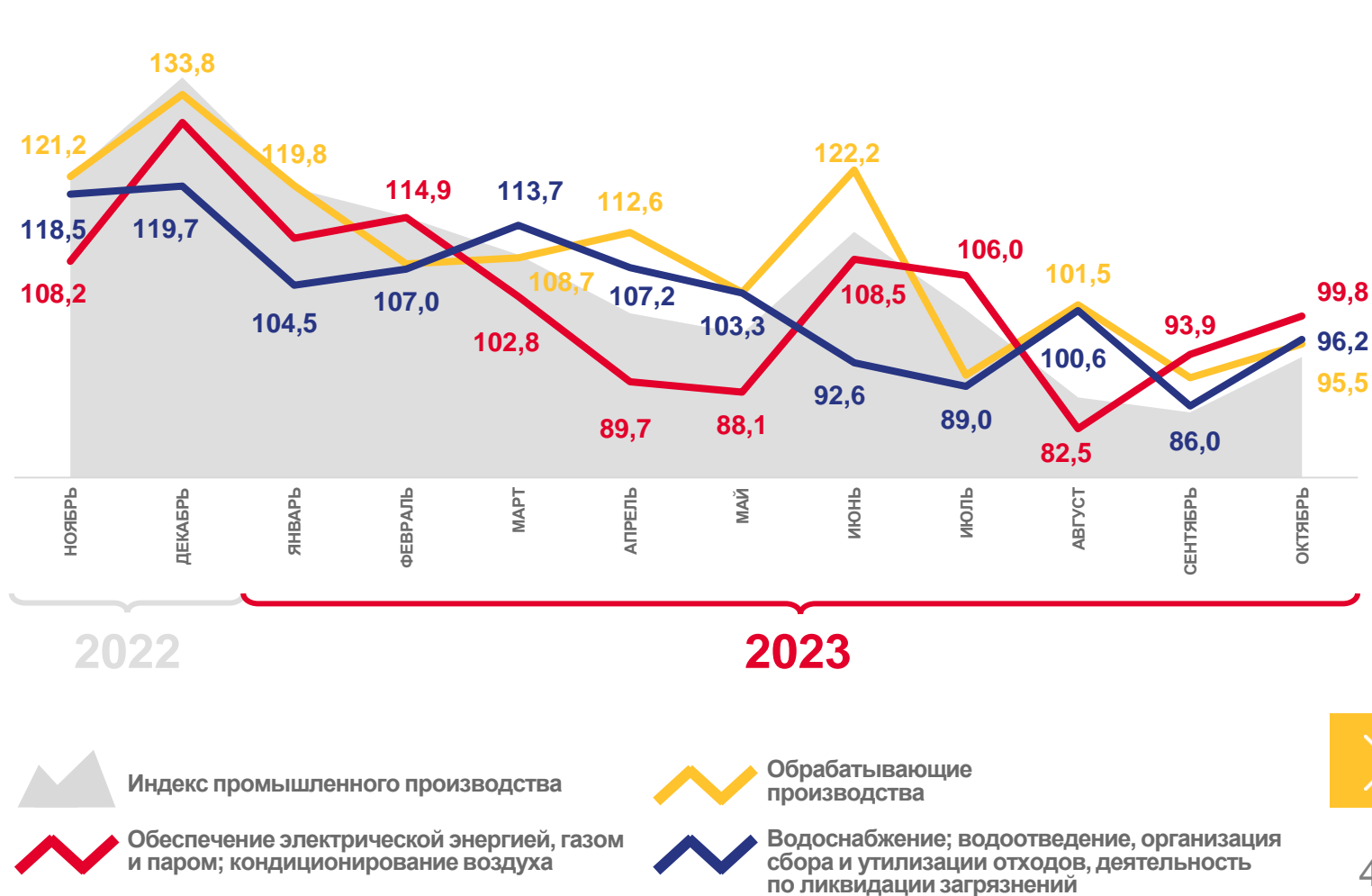


ИНДЕКС ПРОМЫШЛЕННОГО ПРОИЗВОДСТВА ПО РЕСПУБЛИКЕ КАЛМЫКИЯ

ОКТАБРЬ 2023 В % К ОКТАБРЮ 2022



В % К СООТВЕТСТВУЮЩЕМУ МЕСЯЦУ ПРЕДЫДУЩЕГО ГОДА





ИНДЕКС ПРОМЫШЛЕННОГО ПРОИЗВОДСТВА ПО РЕСПУБЛИКЕ КАЛМЫКИЯ

ЯНВАРЬ-ОКТАБРЬ 2023
В % К ЯНВАРЮ-ОКТАБРЮ 2022



Промышленное производство

104,4 ▲



Обработывающие
производства

106,3 ▲



Обеспечение электрической
энергией, газом и паром;
кондиционирование воздуха

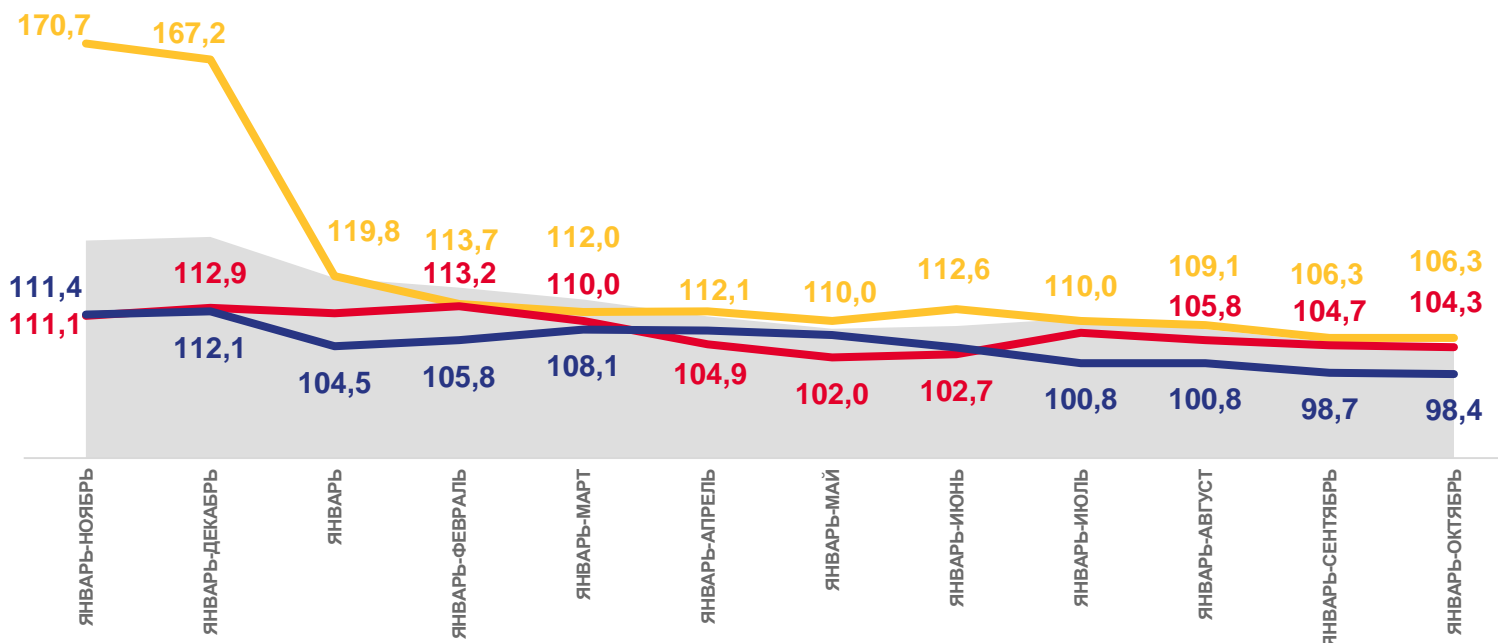
104,3 ▲



Водоснабжение; водоотведение,
организация сбора и утилизации
отходов, деятельность
по ликвидации загрязнений

98,4 ▼

В % К СООТВЕТСТВУЮЩЕМУ ПЕРИОДУ ПРЕДЫДУЩЕГО ГОДА



2022

2023



Индекс промышленного производства



Обработывающие
производства



Обеспечение электрической энергией, газом
и паром; кондиционирование воздуха



Водоснабжение; водоотведение, организация
сбора и утилизации отходов, деятельность
по ликвидации загрязнений





ИНДЕКС ПРОМЫШЛЕННОГО ПРОИЗВОДСТВА ПО ВИДУ ДЕЯТЕЛЬНОСТИ «ОБРАБАТЫВАЮЩИЕ ПРОИЗВОДСТВА» В РЕГИОНАХ ЮЖНОГО ФЕДЕРАЛЬНОГО ОКРУГА

ОКТАБРЬ 2023 В % К СЕНТЯБРЮ 2023



ОКТАБРЬ 2023 В % К ОКТАБРЮ 2022



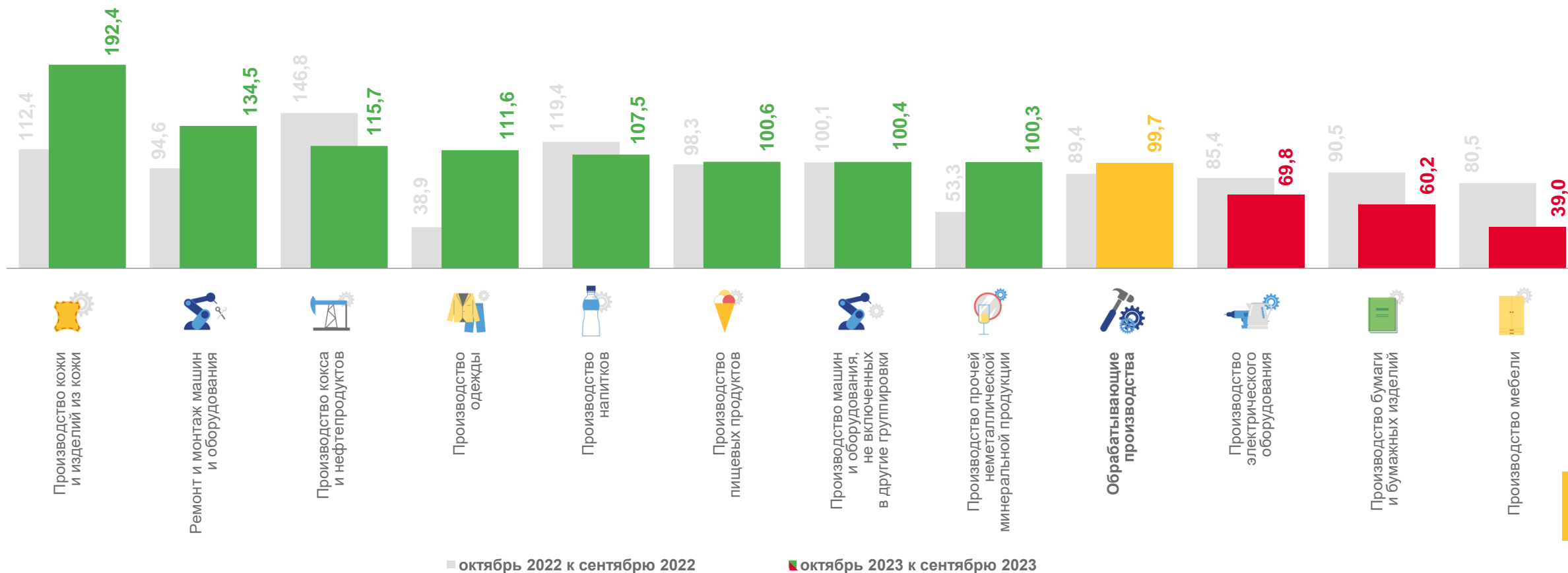
ЯНВАРЬ-ОКТАБРЬ 2023 В % К ЯНВАРЮ-ОКТАБРЮ 2022





ИНДЕКС ПРОМЫШЛЕННОГО ПРОИЗВОДСТВА ПО ВИДУ ДЕЯТЕЛЬНОСТИ «ОБРАБАТЫВАЮЩИЕ ПРОИЗВОДСТВА» В РЕСПУБЛИКЕ КАЛМЫКИЯ

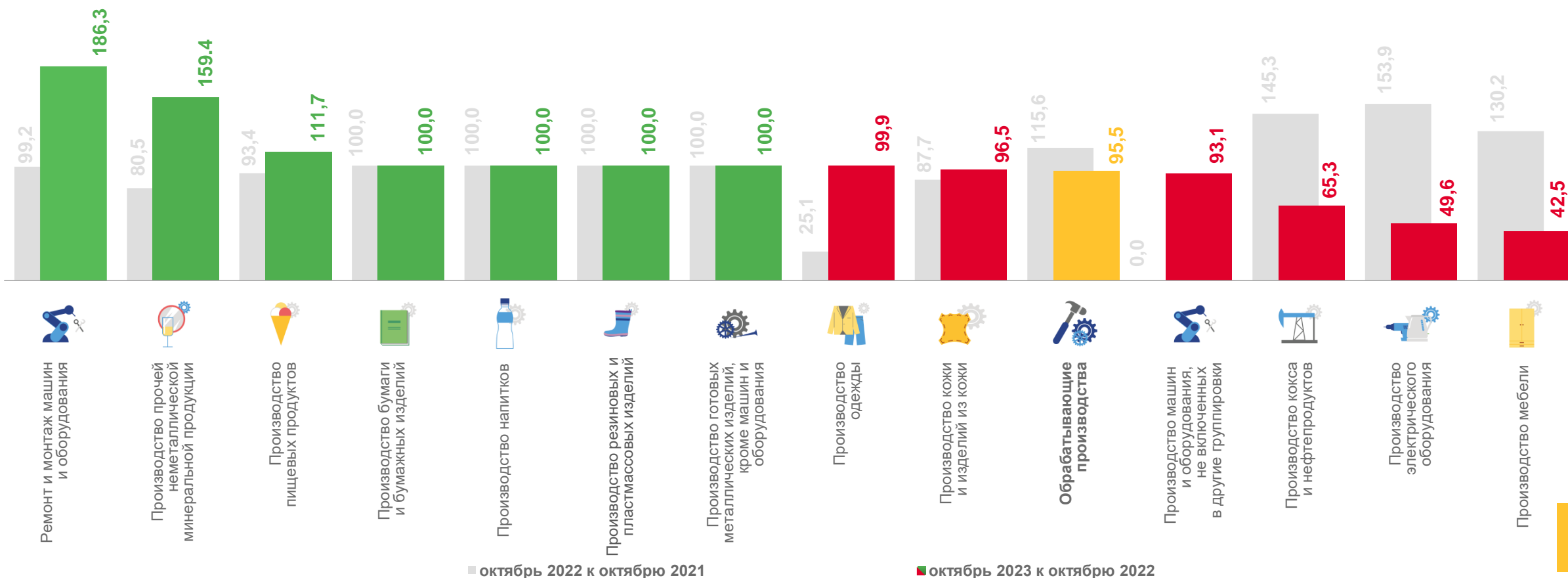
ОКТАБРЬ 2023 В % К СЕНТЯБРЮ 2023





ИНДЕКС ПРОМЫШЛЕННОГО ПРОИЗВОДСТВА ПО ВИДУ ДЕЯТЕЛЬНОСТИ «ОБРАБАТЫВАЮЩИЕ ПРОИЗВОДСТВА» В РЕСПУБЛИКЕ КАЛМЫКИЯ

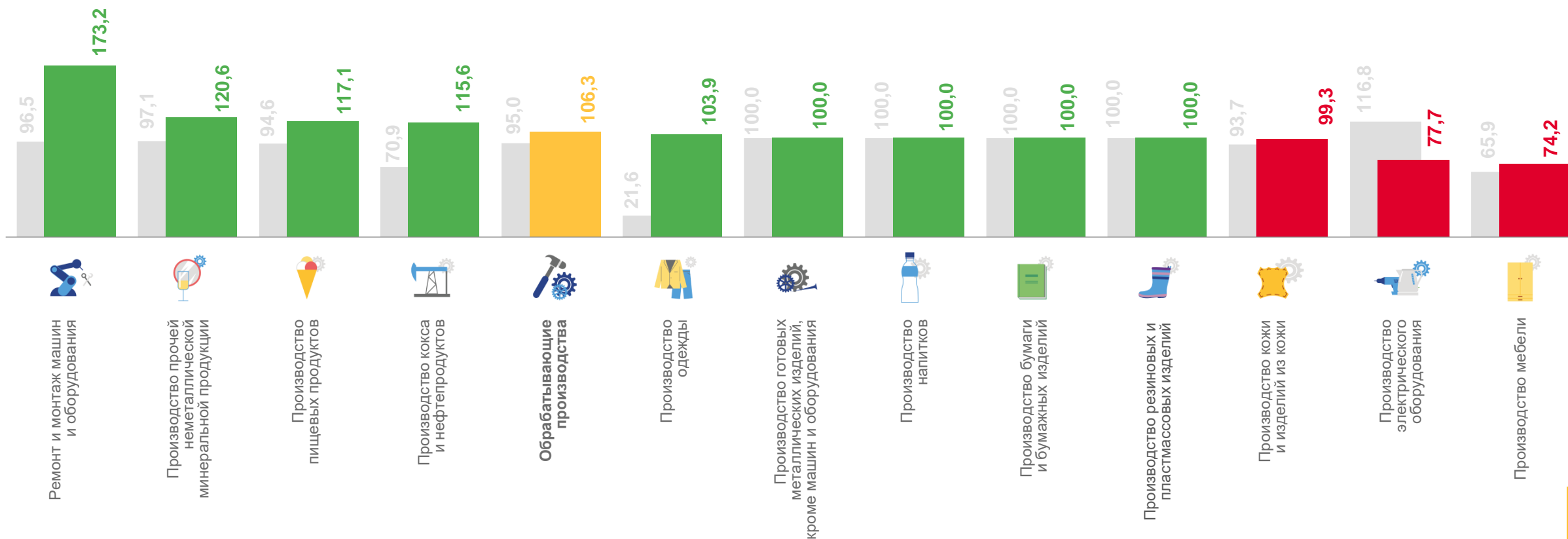
ОКТАБРЬ 2023 В % К ОКТАБРЮ 2022






ИНДЕКС ПРОМЫШЛЕННОГО ПРОИЗВОДСТВА ПО ВИДУ ДЕЯТЕЛЬНОСТИ «ОБРАБАТЫВАЮЩИЕ ПРОИЗВОДСТВА» В РЕСПУБЛИКЕ КАЛМЫКИЯ

ЯНВАРЬ-ОКТАБРЬ 2023 В % К ЯНВАРЮ-ОКТАБРЮ 2022



■ январь-октябрь 2022 к январю-октябрю 2021 ■ январь-октябрь 2023 к январю-октябрю 2022





ИНДЕКС ПРОМЫШЛЕННОГО ПРОИЗВОДСТВА ПО ВИДУ ДЕЯТЕЛЬНОСТИ «ОБЕСПЕЧЕНИЕ ЭЛЕКТРИЧЕСКОЙ ЭНЕРГИЕЙ, ГАЗОМ И ПАРОМ; КОНДИЦИОНИРОВАНИЕ ВОЗДУХА»

ОКТАБРЬ 2023 В % К СЕНТЯБРЮ 2023

РЕСПУБЛИКА КАЛМЫКИЯ



Обеспечение электрической энергией, газом и паром; кондиционирование воздуха

122,7 ▼



Производство, передача и распределение электроэнергии

116,2 ▼



Производство и распределение газообразного топлива

157,8 ▲




Производство, передача и распределение пара и горячей воды; кондиционирование воздуха

596,8 ▲

РЕГИОНЫ ЮЖНОГО ФЕДЕРАЛЬНОГО ОКРУГА





ИНДЕКС ПРОМЫШЛЕННОГО ПРОИЗВОДСТВА ПО ВИДУ ДЕЯТЕЛЬНОСТИ «ОБЕСПЕЧЕНИЕ ЭЛЕКТРИЧЕСКОЙ ЭНЕРГИЕЙ, ГАЗОМ И ПАРОМ; КОНДИЦИОНИРОВАНИЕ ВОЗДУХА»

ОКТАБРЬ 2023 В % К ОКТАБРЮ 2022

РЕСПУБЛИКА КАЛМЫКИЯ



Обеспечение электрической энергией, газом и паром; кондиционирование воздуха

99,8 ▼



Производство, передача и распределение электроэнергии

102,3 ▲



Производство и распределение газообразного топлива

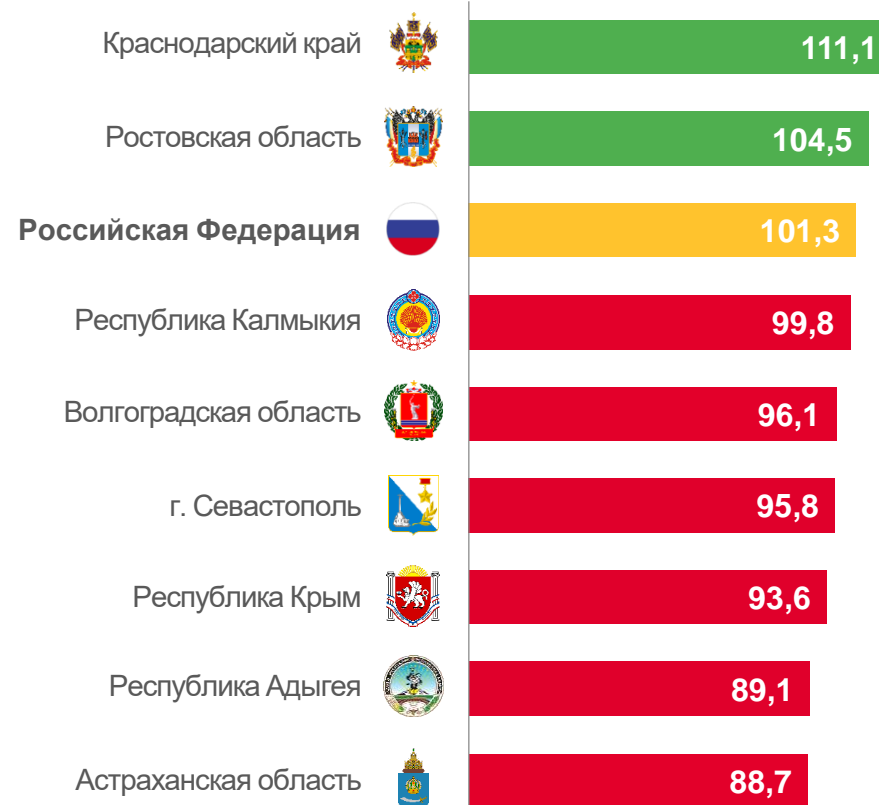
76,8 ▼




Производство, передача и распределение пара и горячей воды; кондиционирование воздуха

103,0 ▲

РЕГИОНЫ ЮЖНОГО ФЕДЕРАЛЬНОГО ОКРУГА





ИНДЕКС ПРОМЫШЛЕННОГО ПРОИЗВОДСТВА ПО ВИДУ ДЕЯТЕЛЬНОСТИ «ОБЕСПЕЧЕНИЕ ЭЛЕКТРИЧЕСКОЙ ЭНЕРГИЕЙ, ГАЗОМ И ПАРОМ; КОНДИЦИОНИРОВАНИЕ ВОЗДУХА»

ЯНВАРЬ-ОКТЯБРЬ 2023 В % К ЯНВАРЮ-ОКТЯБРЮ 2022

РЕСПУБЛИКА КАЛМЫКИЯ



Обеспечение электрической энергией, газом и паром; кондиционирование воздуха

104,3 ▲



Производство, передача и распределение электроэнергии

107,2 ▲



Производство и распределение газообразного топлива

89,4 ▼



Производство, передача и распределение пара и горячей воды; кондиционирование воздуха

100,4 ▲

РЕГИОНЫ ЮЖНОГО ФЕДЕРАЛЬНОГО ОКРУГА





ИНДЕКС ПРОМЫШЛЕННОГО ПРОИЗВОДСТВА ПО ВИДУ ДЕЯТЕЛЬНОСТИ «ВОДОСНАБЖЕНИЕ; ВОДООТВЕДЕНИЕ, ОРГАНИЗАЦИЯ СБОРА И УТИЛИЗАЦИИ ОТХОДОВ, ДЕЯТЕЛЬНОСТЬ ПО ЛИКВИДАЦИИ ЗАГРЯЗНЕНИЙ»

ОКТАБРЬ 2023 В % К СЕНТЯБРЮ 2023

РЕСПУБЛИКА КАЛМЫКИЯ



РЕГИОНЫ ЮЖНОГО ФЕДЕРАЛЬНОГО ОКРУГА





ИНДЕКС ПРОМЫШЛЕННОГО ПРОИЗВОДСТВА ПО ВИДУ ДЕЯТЕЛЬНОСТИ «ВОДОСНАБЖЕНИЕ; ВОДООТВЕДЕНИЕ, ОРГАНИЗАЦИЯ СБОРА И УТИЛИЗАЦИИ ОТХОДОВ, ДЕЯТЕЛЬНОСТЬ ПО ЛИКВИДАЦИИ ЗАГРЯЗНЕНИЙ»

ОКТАБРЬ 2023 В % К ОКТАБРЮ 2022

РЕСПУБЛИКА КАЛМЫКИЯ



Водоснабжение; водоотведение,
организация сбора и утилизации
отходов, деятельность по ликвидации
загрязнений

96,2 ▼



Забор, очистка
и распределение воды

102,1 ▲



Сбор и обработка
сточных вод

91,0 ▼



Сбор, обработка и утилизация отходов;
обработка вторичного сырья

111,3 ▲

РЕГИОНЫ ЮЖНОГО ФЕДЕРАЛЬНОГО ОКРУГА





ИНДЕКС ПРОМЫШЛЕННОГО ПРОИЗВОДСТВА ПО ВИДУ ДЕЯТЕЛЬНОСТИ «ВОДОСНАБЖЕНИЕ; ВОДООТВЕДЕНИЕ, ОРГАНИЗАЦИЯ СБОРА И УТИЛИЗАЦИИ ОТХОДОВ, ДЕЯТЕЛЬНОСТЬ ПО ЛИКВИДАЦИИ ЗАГРЯЗНЕНИЙ»

ЯНВАРЬ-ОКТЯБРЬ 2023 В % К ЯНВАРЮ-ОКТЯБРЮ 2022

РЕСПУБЛИКА КАЛМЫКИЯ



Водоснабжение; водоотведение,
организация сбора и утилизации
отходов, деятельность по ликвидации
загрязнений

98,4 ▼



Забор, очистка
и распределение воды

98,6 ▼



Сбор и обработка
сточных вод

98,6 ▼



Сбор, обработка и утилизация отходов;
обработка вторичного сырья

87,1 ▼

РЕГИОНЫ ЮЖНОГО ФЕДЕРАЛЬНОГО ОКРУГА

