



УПРАВЛЕНИЕ ФЕДЕРАЛЬНОЙ
СЛУЖБЫ ГОСУДАРСТВЕННОЙ
СТАТИСТИКИ ПО АСТРАХАНСКОЙ
ОБЛАСТИ И РЕСПУБЛИКЕ КАЛМЫКИЯ

ПРОМЫШЛЕННОЕ ПРОИЗВОДСТВО

март 2024 года

15.05.2024

Астраханская область

СОДЕРЖАНИЕ

Индекс промышленного производства в Астраханской области	4
Индекс промышленного производства в регионах Южного федерального округа	14

1

**Индекс промышленного производства
в Астраханской области**

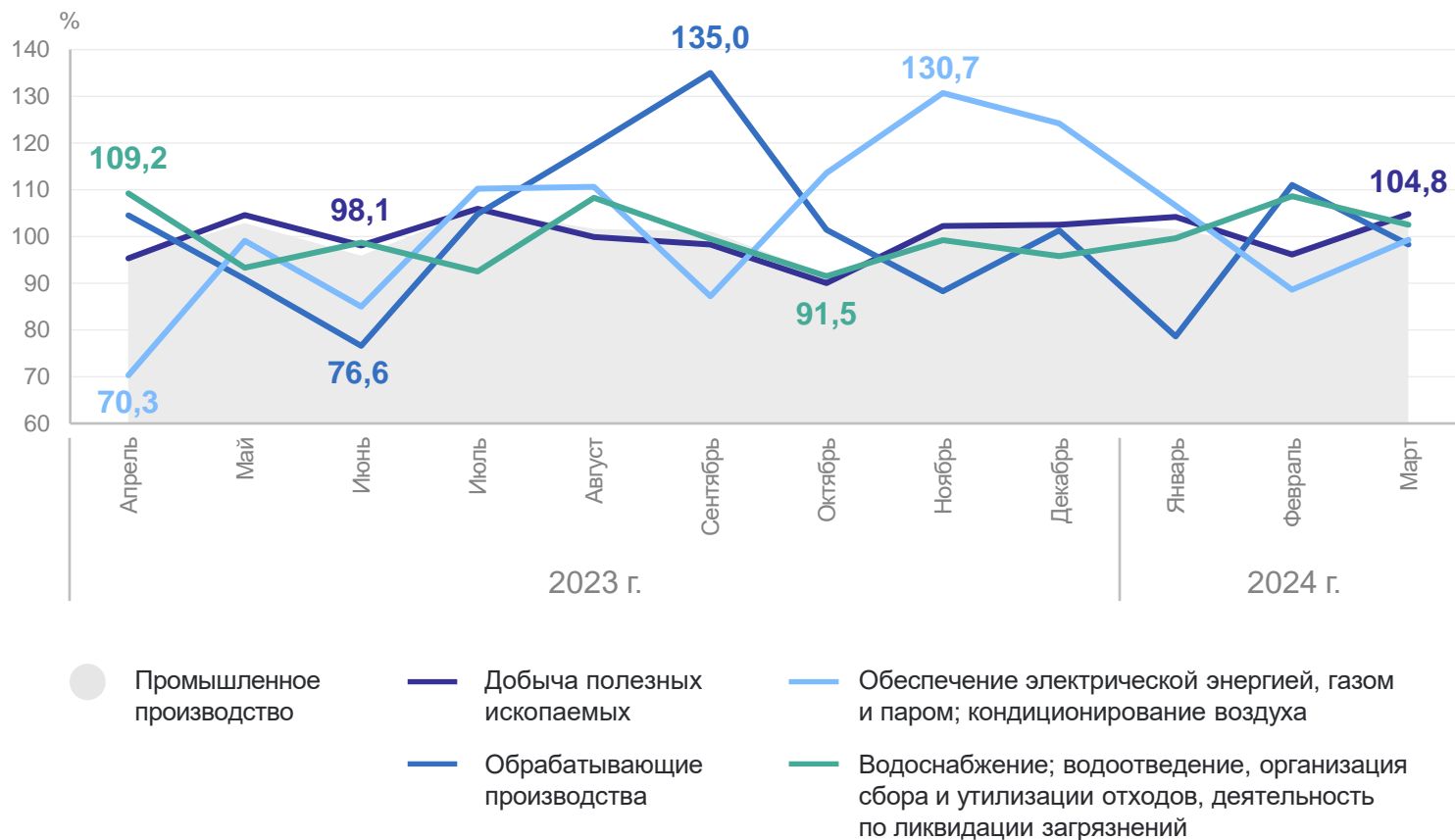
ИНДЕКС ПРОМЫШЛЕННОГО ПРОИЗВОДСТВА

в % к предыдущему месяцу

АСТРАХАНЬСТАТ

март 2024 г. к февралю 2024 г.

104,0	Промышленное производство*
104,8	Добыча полезных ископаемых
98,3	Обрабатывающие производства
99,3	Обеспечение электрической энергией, газом и паром; кондиционирование воздуха
102,5	Водоснабжение; водоотведение, организация сбора и утилизации отходов, деятельность по ликвидации загрязнений



*Агрегированный индекс производства по видам экономической деятельности «Добыча полезных ископаемых», «Обрабатывающие производства», «Обеспечение электрической энергией, газом и паром; кондиционирование воздуха», «Водоснабжение; водоотведение, организация сбора и утилизации отходов, деятельность по ликвидации загрязнений»

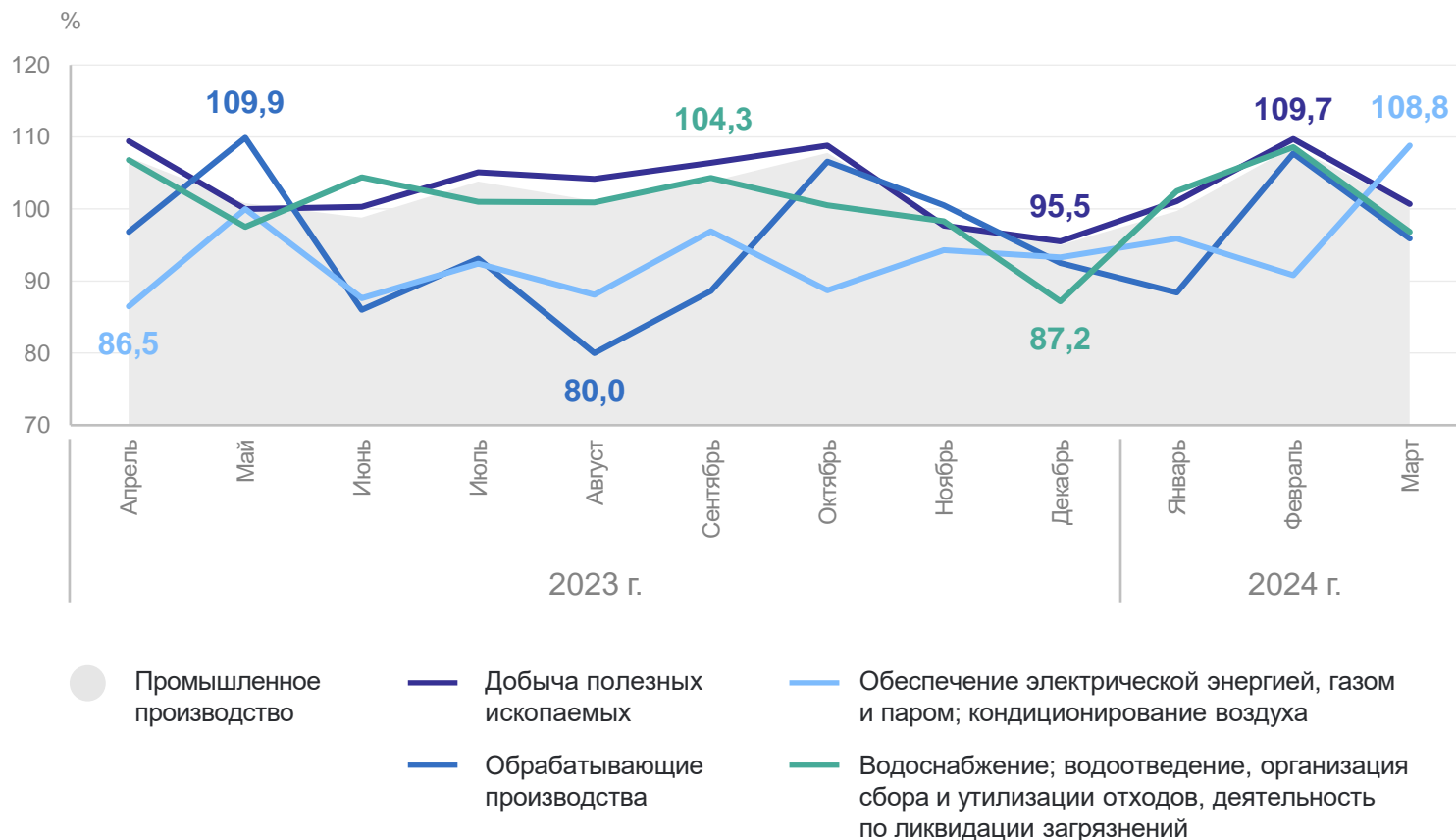
ИНДЕКС ПРОМЫШЛЕННОГО ПРОИЗВОДСТВА

в % к соответствующему месяцу предыдущего года

АСТРАХАНЬСТАТ

март 2024 г. к марту 2023 г.

100,5	Промышленное производство*
100,7	Добыча полезных ископаемых
95,9	Обрабатывающие производства
108,8	Обеспечение электрической энергией, газом и паром; кондиционирование воздуха
96,8	Водоснабжение; водоотведение, организация сбора и утилизации отходов, деятельность по ликвидации загрязнений



*Агрегированный индекс производства по видам экономической деятельности «Добыча полезных ископаемых», «Обрабатывающие производства», «Обеспечение электрической энергией, газом и паром; кондиционирование воздуха», «Водоснабжение; водоотведение, организация сбора и утилизации отходов, деятельность по ликвидации загрязнений»

ИНДЕКС ПРОМЫШЛЕННОГО ПРОИЗВОДСТВА

в % к соответствующему периоду предыдущего года

АСТРАХАНЬСТАТ

январь – март 2024 г.
к январю – марту 2023 г.

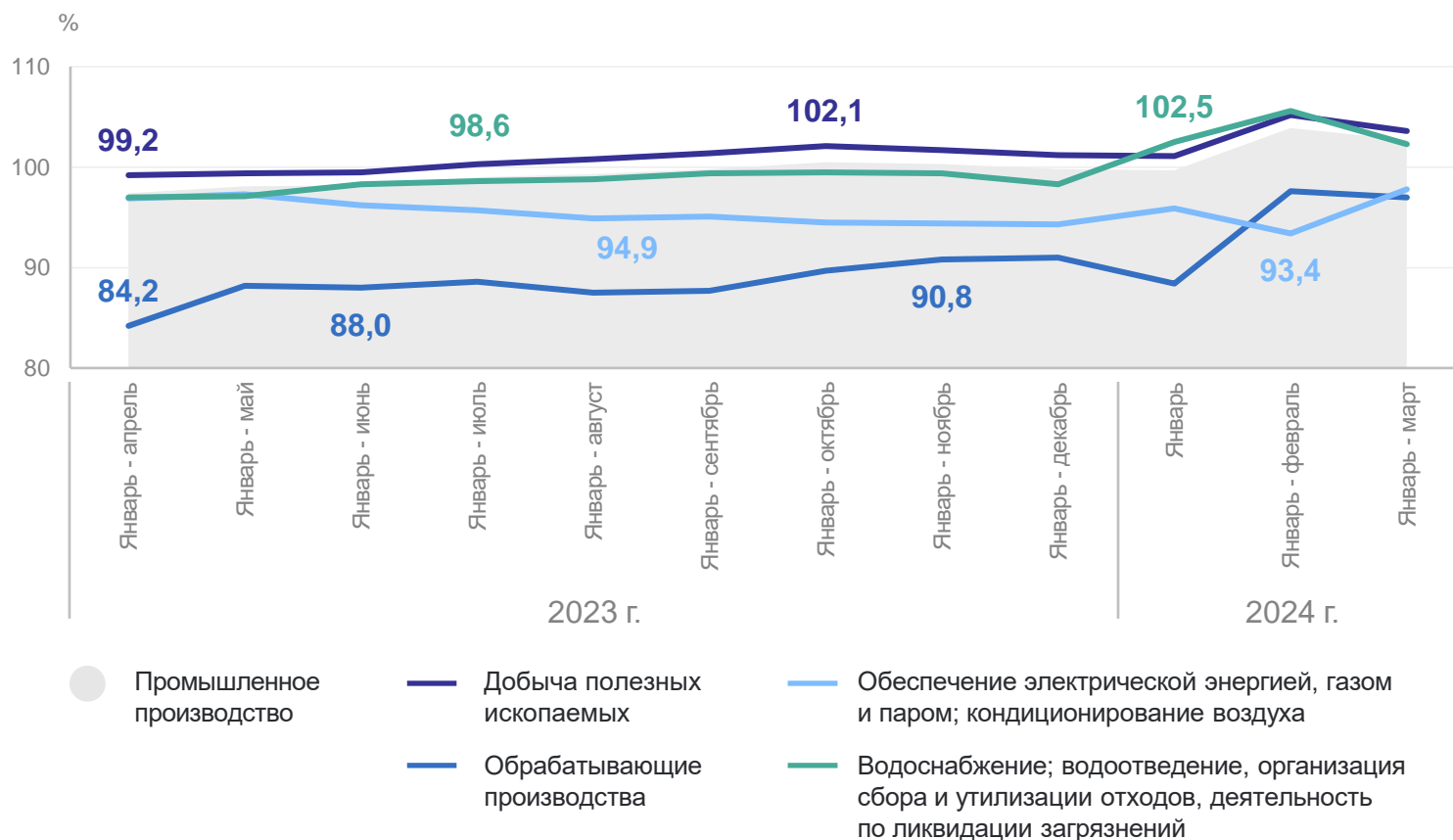
102,7 Промышленное
производство*

103,6 Добыча полезных
ископаемых

97,0 Обрабатывающие производства

97,8 Обеспечение электрической
энергией, газом и паром;
кондиционирование воздуха

102,3 Водоснабжение;
водоотведение, организация
сбора и утилизации отходов,
деятельность по ликвидации
загрязнений



*Агрегированный индекс производства по видам экономической деятельности «Добыча полезных ископаемых», «Обрабатывающие производства», «Обеспечение электрической энергией, газом и паром; кондиционирование воздуха», «Водоснабжение; водоотведение, организация сбора и утилизации отходов, деятельность по ликвидации загрязнений»

ДОБЫЧА ПОЛЕЗНЫХ ИСКОПАЕМЫХ

в % к предыдущему месяцу

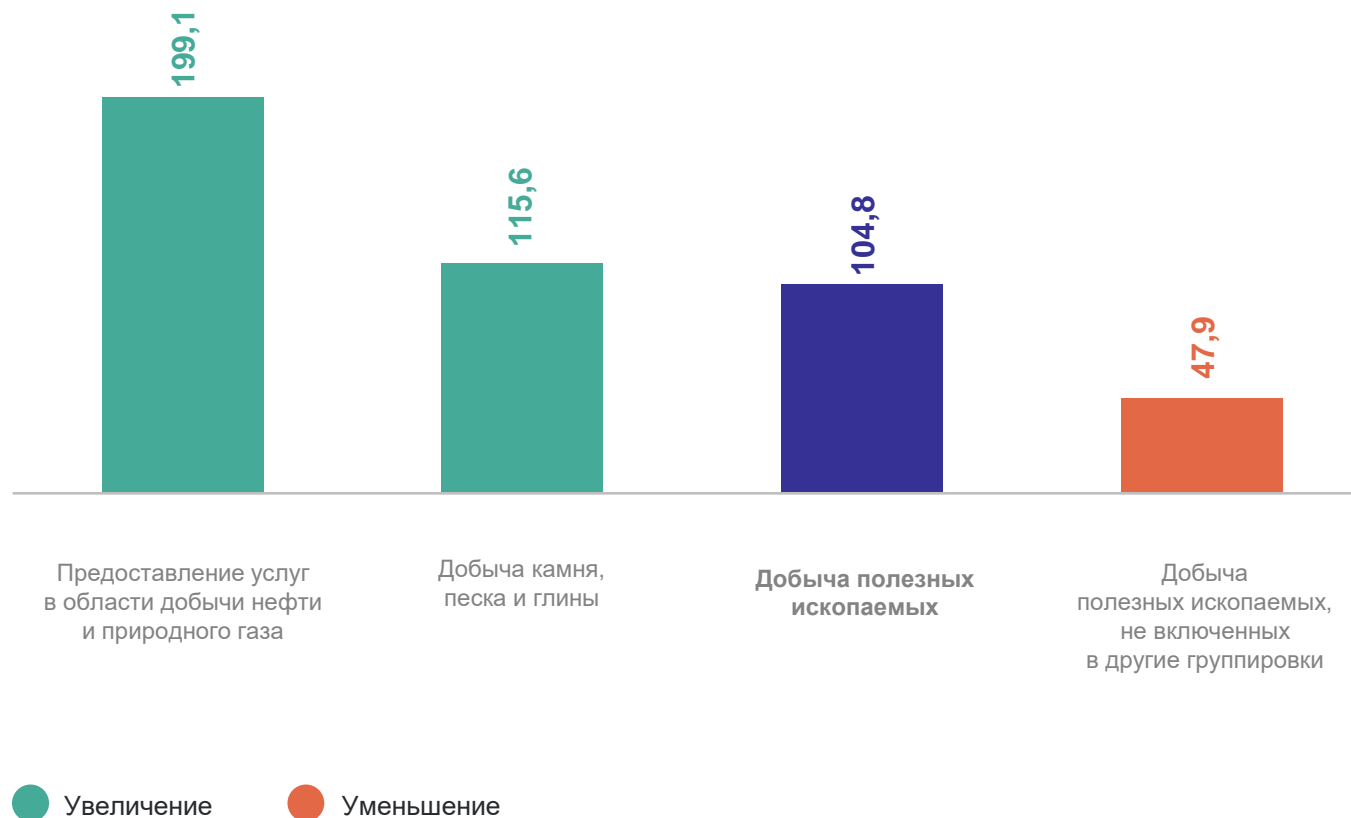
АСТРАХАНЬСТАТ

март 2024 г. к февралю 2024 г.

104,8 Добыча полезных ископаемых

59,0 Добыча прочих полезных ископаемых

199,1 Предоставление услуг в области добычи полезных ископаемых



ДОБЫЧА ПОЛЕЗНЫХ ИСКОПАЕМЫХ

в % к соответствующему месяцу предыдущего года

АСТРАХАНЬСТАТ

март 2024 г. к марту 2023 г.

100,7 Добыча полезных ископаемых

в 3,5 р. Добыча прочих полезных ископаемых

92,9 Предоставление услуг в области добычи полезных ископаемых



ДОБЫЧА ПОЛЕЗНЫХ ИСКОПАЕМЫХ

в % к соответствующему периоду предыдущего года

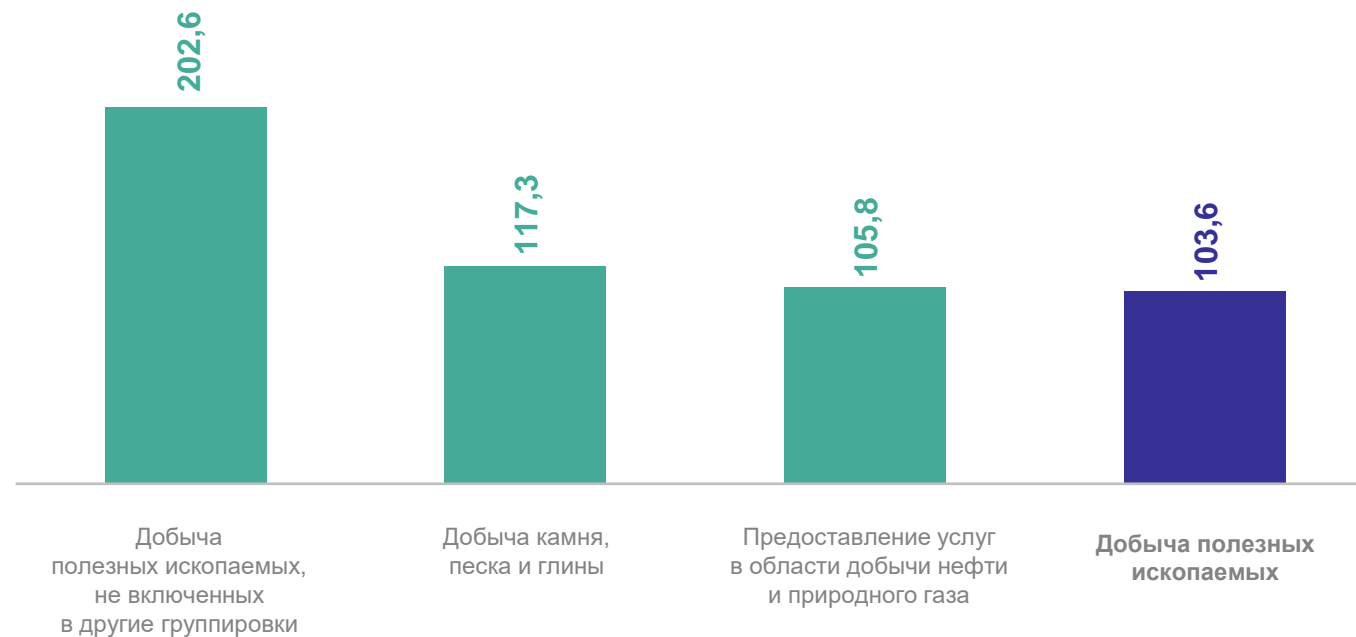
АСТРАХАНЬСТАТ

январь – март 2024 г.
к январю – марту 2023 г.

103,6 Добыча полезных ископаемых

175,2 Добыча прочих полезных ископаемых

105,8 Предоставление услуг в области добычи полезных ископаемых

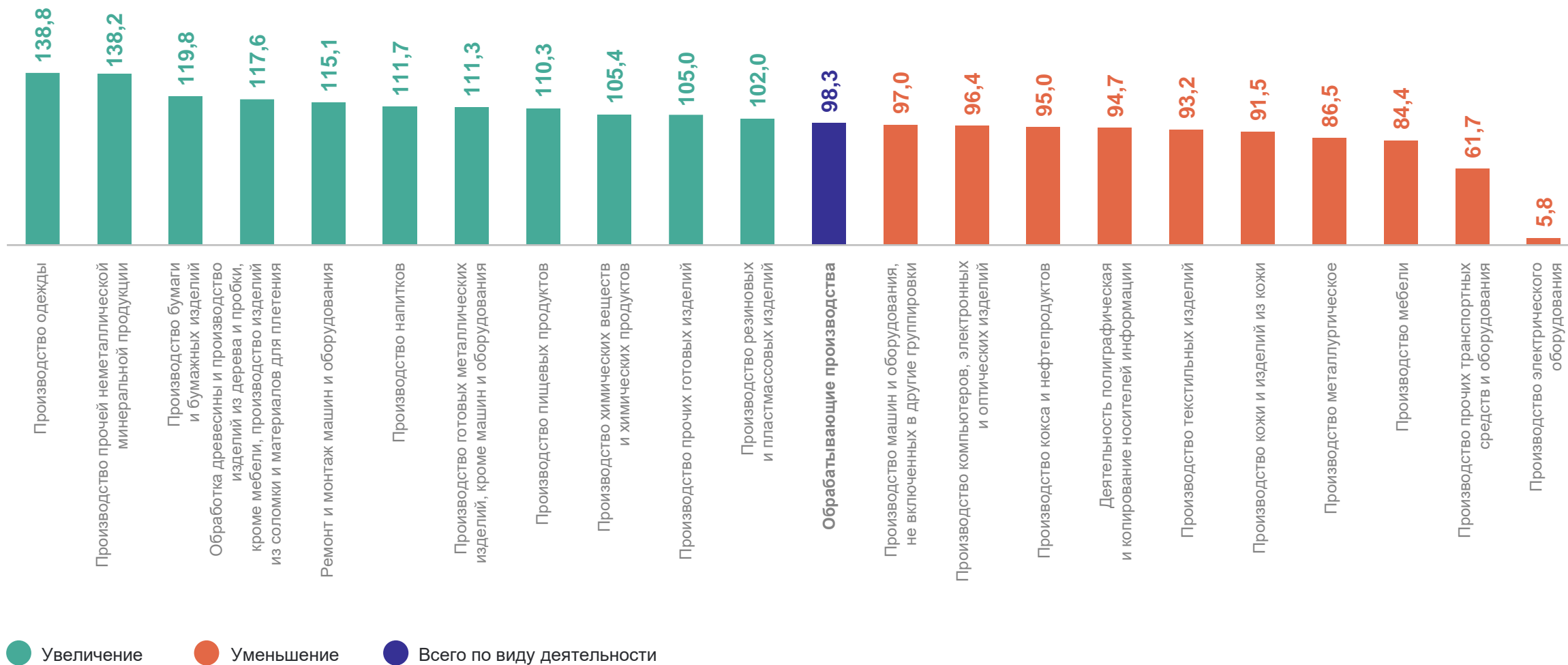


● Увеличение

ОБРАБАТЫВАЮЩИЕ ПРОИЗВОДСТВА

март 2024 г. к февралю 2024 г.

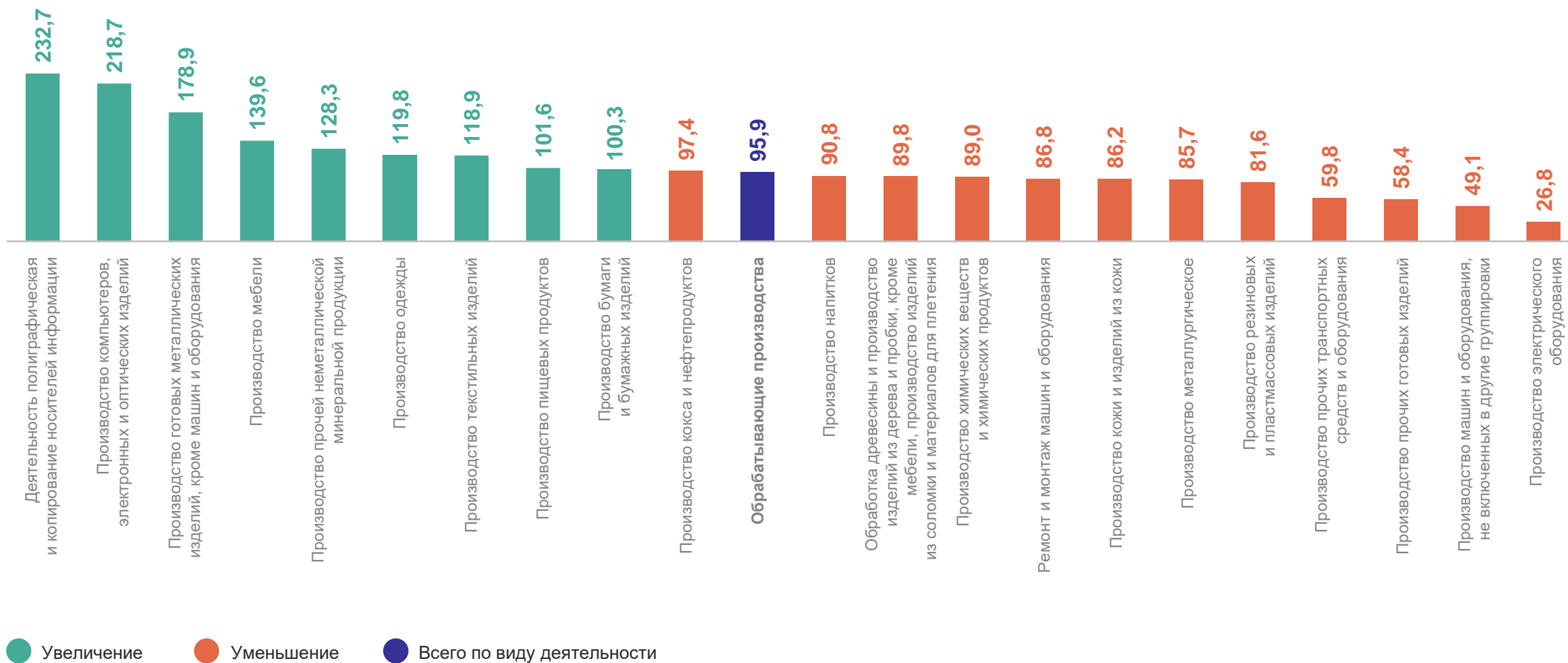
АСТРАХАНЬСТАТ



ОБРАБАТЫВАЮЩИЕ ПРОИЗВОДСТВА

март 2024 г. к марту 2023 г.

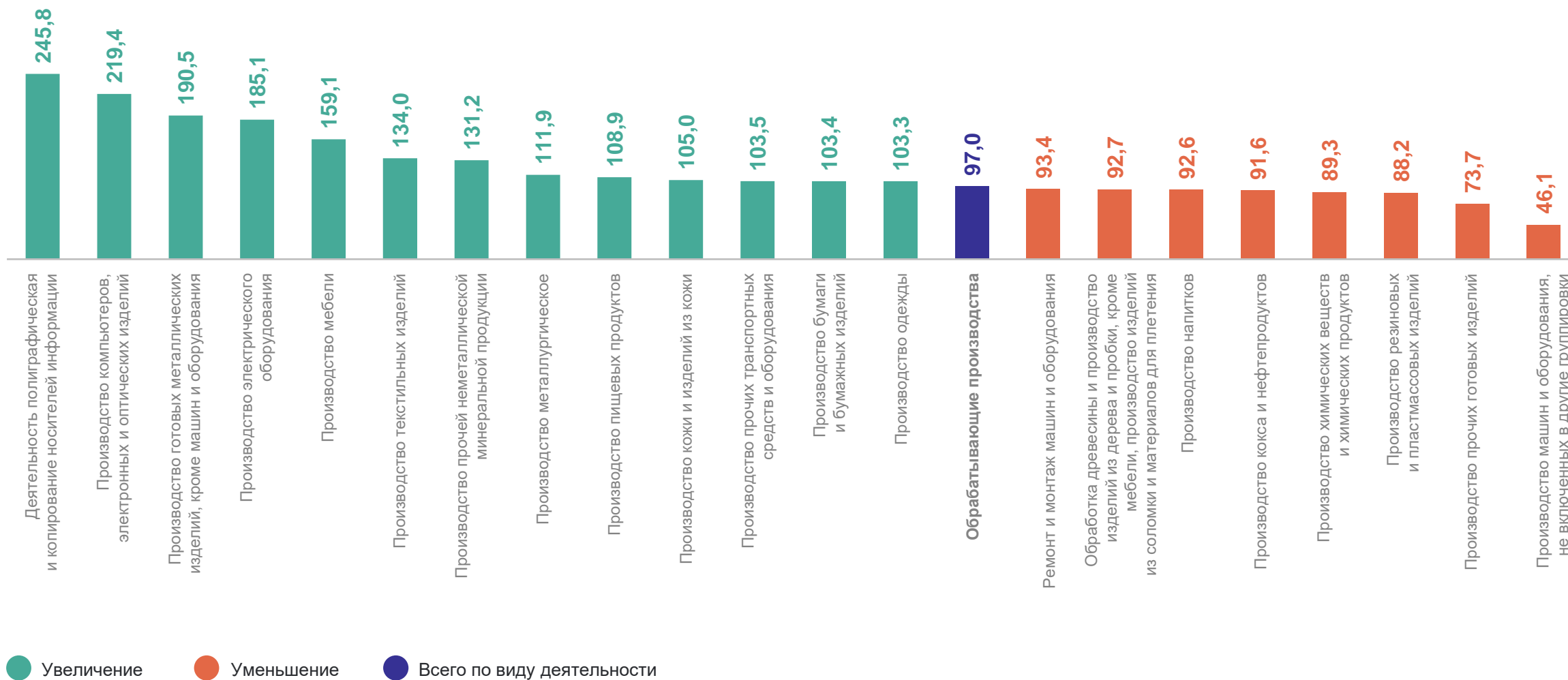
АСТРАХАНЬСТАТ



ОБРАБАТЫВАЮЩИЕ ПРОИЗВОДСТВА

январь – март 2024 г. к январю – марту 2023 г.

АСТРАХАНЬСТАТ



2

Индекс промышленного производства
в регионах Южного федерального
округа

ИНДЕКС ПРОМЫШЛЕННОГО ПРОИЗВОДСТВА*

март 2024 г. к февралю 2024 г.



март 2024 г. к марту 2023 г.



январь – март 2024 г.
к январю – марту 2023 г.



● Увеличение ● Уменьшение

*Агрегированный индекс производства по видам экономической деятельности «Добыча полезных ископаемых», «Обрабатывающие производства», «Обеспечение электрической энергией, газом и паром; кондиционирование воздуха», «Водоснабжение; водоотведение, организация сбора и утилизации отходов, деятельность по ликвидации загрязнений»

ДОБЫЧА ПОЛЕЗНЫХ ИСКОПАЕМЫХ

АСТРАХАНЬСТАТ

март 2024 г. к февралю 2024 г.



март 2024 г. к марту 2023 г.



январь – март 2024 г.
к январю – марту 2023 г.



● Увеличение ● Уменьшение

ОБРАБАТЫВАЮЩИЕ ПРОИЗВОДСТВА

АСТРАХАНЬСТАТ

март 2024 г. к февралю 2024 г.



март 2024 г. к марту 2023 г.



январь – март 2024 г.
к январю – марту 2023 г.



● Увеличение ● Уменьшение

ОБЕСПЕЧЕНИЕ ЭЛЕКТРИЧЕСКОЙ ЭНЕРГИЕЙ, ГАЗОМ И ПАРОМ; КОНДИЦИОНИРОВАНИЕ ВОЗДУХА

АСТРАХАНЬСТАТ

март 2024 г. к февралю 2024 г.



март 2024 г. к марту 2023 г.



январь – март 2024 г.
к январю – марту 2023 г.



● Увеличение ● Уменьшение

ВОДОСНАБЖЕНИЕ; ВОДООТВЕДЕНИЕ, ОРГАНИЗАЦИЯ СБОРА И УТИЛИЗАЦИИ ОТХОДОВ, ДЕЯТЕЛЬНОСТЬ ПО ЛИКВИДАЦИИ ЗАГРЯЗНЕНИЙ

март 2024 г. к февралю 2024 г.



март 2024 г. к марту 2023 г.



январь – март 2024 г.
к январю – марту 2023 г.



● Увеличение ● Уменьшение