



УПРАВЛЕНИЕ ФЕДЕРАЛЬНОЙ
СЛУЖБЫ ГОСУДАРСТВЕННОЙ
СТАТИСТИКИ ПО АСТРАХАНСКОЙ
ОБЛАСТИ И РЕСПУБЛИКЕ КАЛМЫКИЯ

ПРОМЫШЛЕННОЕ ПРОИЗВОДСТВО

июнь 2024 года

06.08.2024

Астраханская область

СОДЕРЖАНИЕ

Индекс промышленного производства в Астраханской области	4
Индекс промышленного производства в регионах Южного федерального округа	14

1

**Индекс промышленного производства
в Астраханской области**

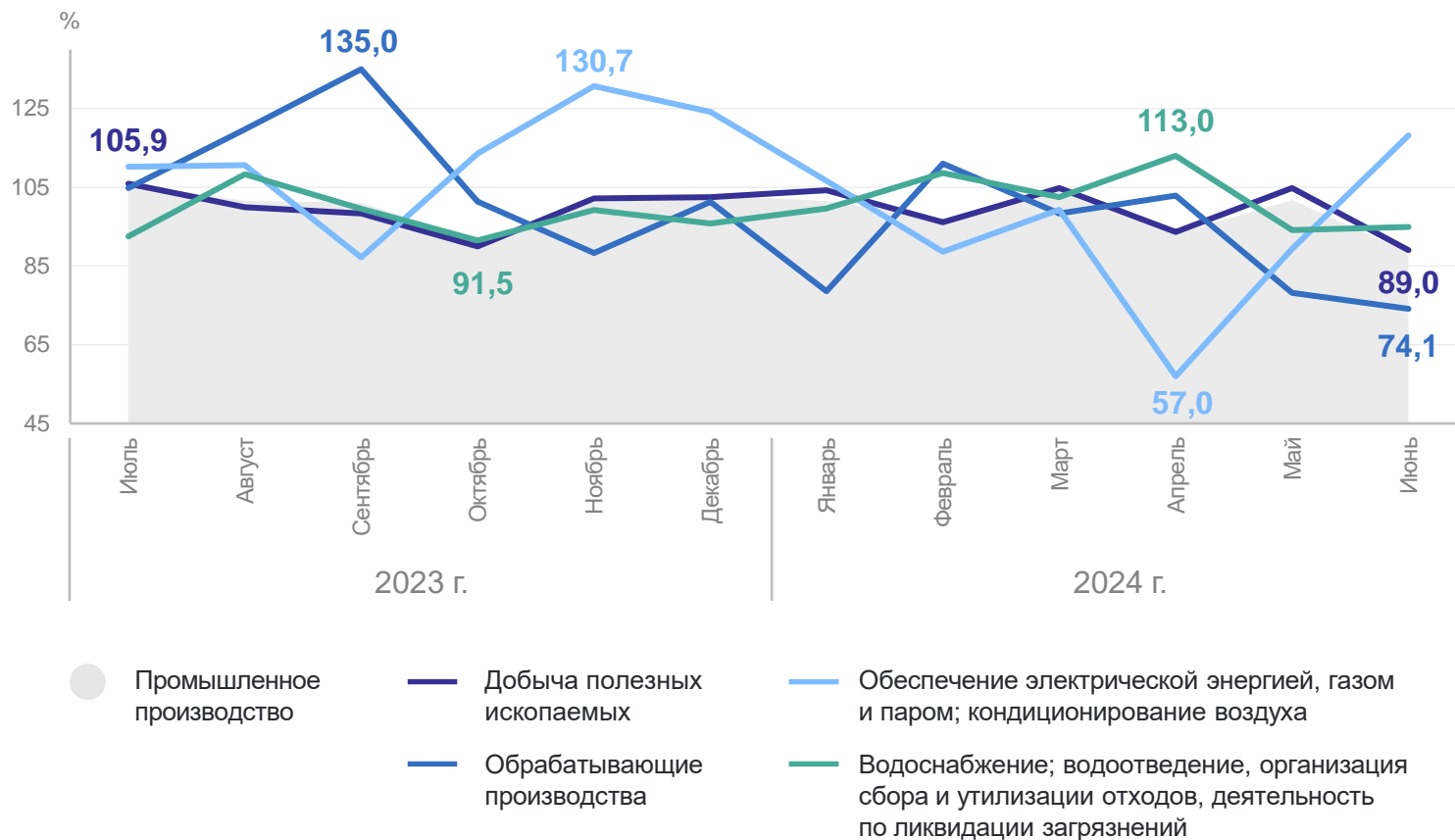
ИНДЕКС ПРОМЫШЛЕННОГО ПРОИЗВОДСТВА

в % к предыдущему месяцу

АСТРАХАНЬСТАТ

июнь 2024 г. к маю 2024 г.

- 88,5** Промышленное производство*
- 89,0** Добыча полезных ископаемых
- 74,1** Обрабатывающие производства
- 118,2** Обеспечение электрической энергией, газом и паром; кондиционирование воздуха
- 94,9** Водоснабжение; водоотведение, организация сбора и утилизации отходов, деятельность по ликвидации загрязнений



*Агрегированный индекс производства по видам экономической деятельности «Добыча полезных ископаемых», «Обрабатывающие производства», «Обеспечение электрической энергией, газом и паром; кондиционирование воздуха», «Водоснабжение; водоотведение, организация сбора и утилизации отходов, деятельность по ликвидации загрязнений»

ИНДЕКС ПРОМЫШЛЕННОГО ПРОИЗВОДСТВА

в % к соответствующему месяцу предыдущего года

АСТРАХАНЬСТАТ

июнь 2024 г. к июню 2023 г.

- 89,6** Промышленное производство*
- 89,9** Добыча полезных ископаемых
- 78,5** Обрабатывающие производства
- 110,6** Обеспечение электрической энергией, газом и паром; кондиционирование воздуха
- 97,1** Водоснабжение; водоотведение, организация сбора и утилизации отходов, деятельность по ликвидации загрязнений



*Агрегированный индекс производства по видам экономической деятельности «Добыча полезных ископаемых», «Обрабатывающие производства», «Обеспечение электрической энергией, газом и паром; кондиционирование воздуха», «Водоснабжение; водоотведение, организация сбора и утилизации отходов, деятельность по ликвидации загрязнений»

ИНДЕКС ПРОМЫШЛЕННОГО ПРОИЗВОДСТВА

в % к соответствующему периоду предыдущего года

АСТРАХАНЬСТАТ

январь – июнь 2024 г.
к январю – июню 2023 г.

98,8

Промышленное производство*

99,7

Добыча полезных ископаемых

91,5

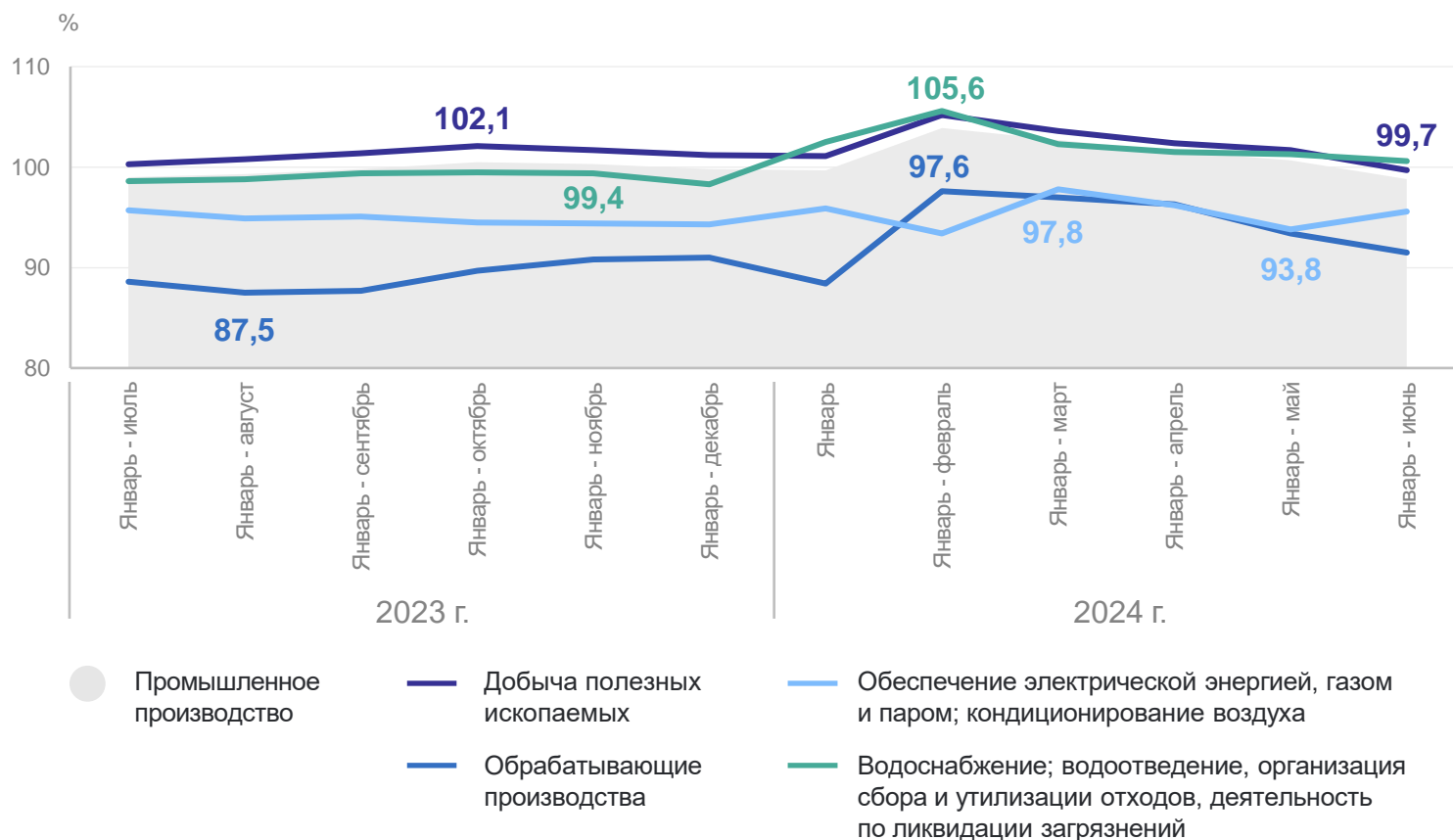
Обрабатывающие производства

95,6

Обеспечение электрической энергией, газом и паром; кондиционирование воздуха

100,6

Водоснабжение; водоотведение, организация сбора и утилизации отходов, деятельность по ликвидации загрязнений



*Агрегированный индекс производства по видам экономической деятельности «Добыча полезных ископаемых», «Обрабатывающие производства», «Обеспечение электрической энергией, газом и паром; кондиционирование воздуха», «Водоснабжение; водоотведение, организация сбора и утилизации отходов, деятельность по ликвидации загрязнений»

ДОБЫЧА ПОЛЕЗНЫХ ИСКОПАЕМЫХ

в % к предыдущему месяцу

июнь 2024 г. к маю 2024 г.

89,0

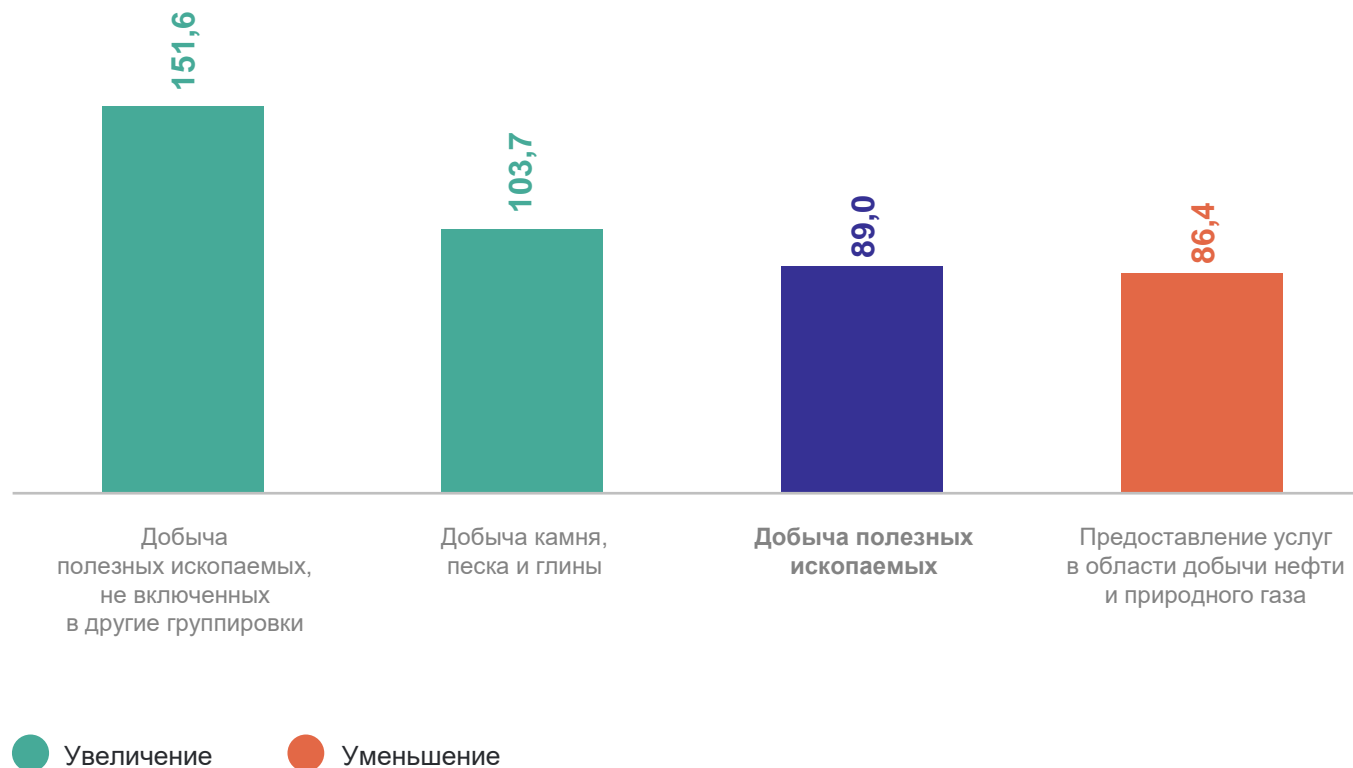
Добыча полезных ископаемых

141,1

Добыча прочих полезных ископаемых

86,4

Предоставление услуг в области добычи полезных ископаемых



ДОБЫЧА ПОЛЕЗНЫХ ИСКОПАЕМЫХ

в % к соответствующему месяцу предыдущего года

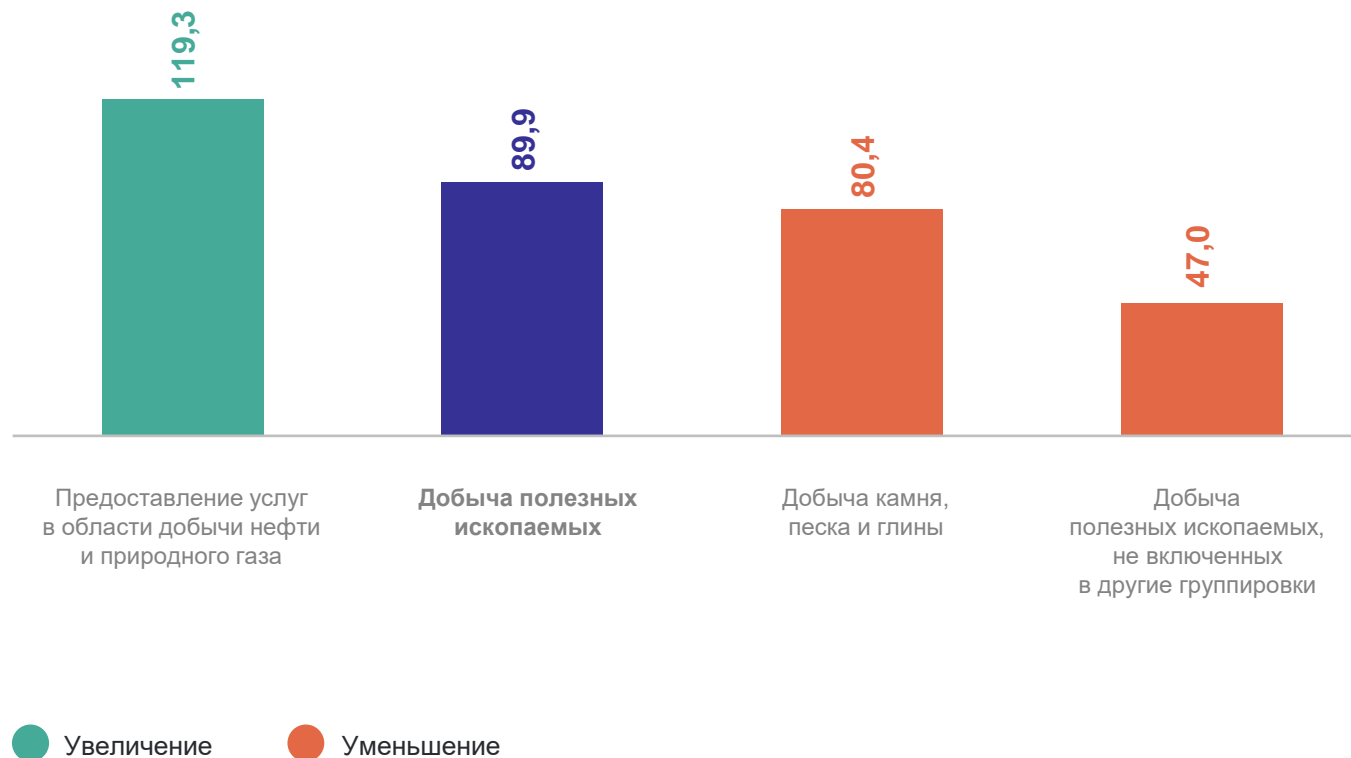
АСТРАХАНЬСТАТ

июнь 2024 г. к июню 2023 г.

89,9 Добыча полезных ископаемых

50,3 Добыча прочих полезных ископаемых

119,3 Предоставление услуг в области добычи полезных ископаемых



ДОБЫЧА ПОЛЕЗНЫХ ИСКОПАЕМЫХ

в % к соответствующему периоду предыдущего года

АСТРАХАНЬСТАТ

январь – июнь 2024 г.
к январю – июню 2023 г.

99,7 Добыча полезных ископаемых

77,4 Добыча прочих полезных ископаемых

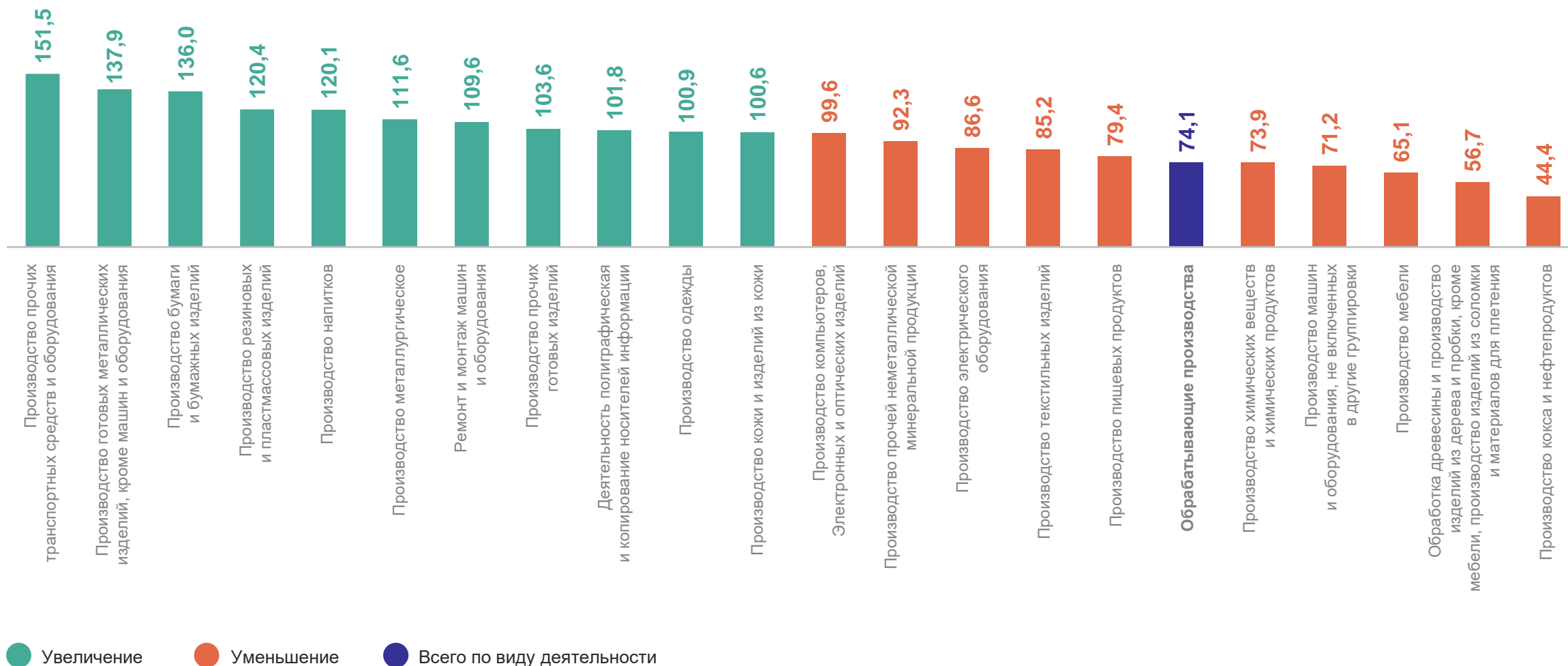
121,2 Предоставление услуг в области добычи полезных ископаемых



ОБРАБАТЫВАЮЩИЕ ПРОИЗВОДСТВА

июнь 2024 г. к маю 2024 г.

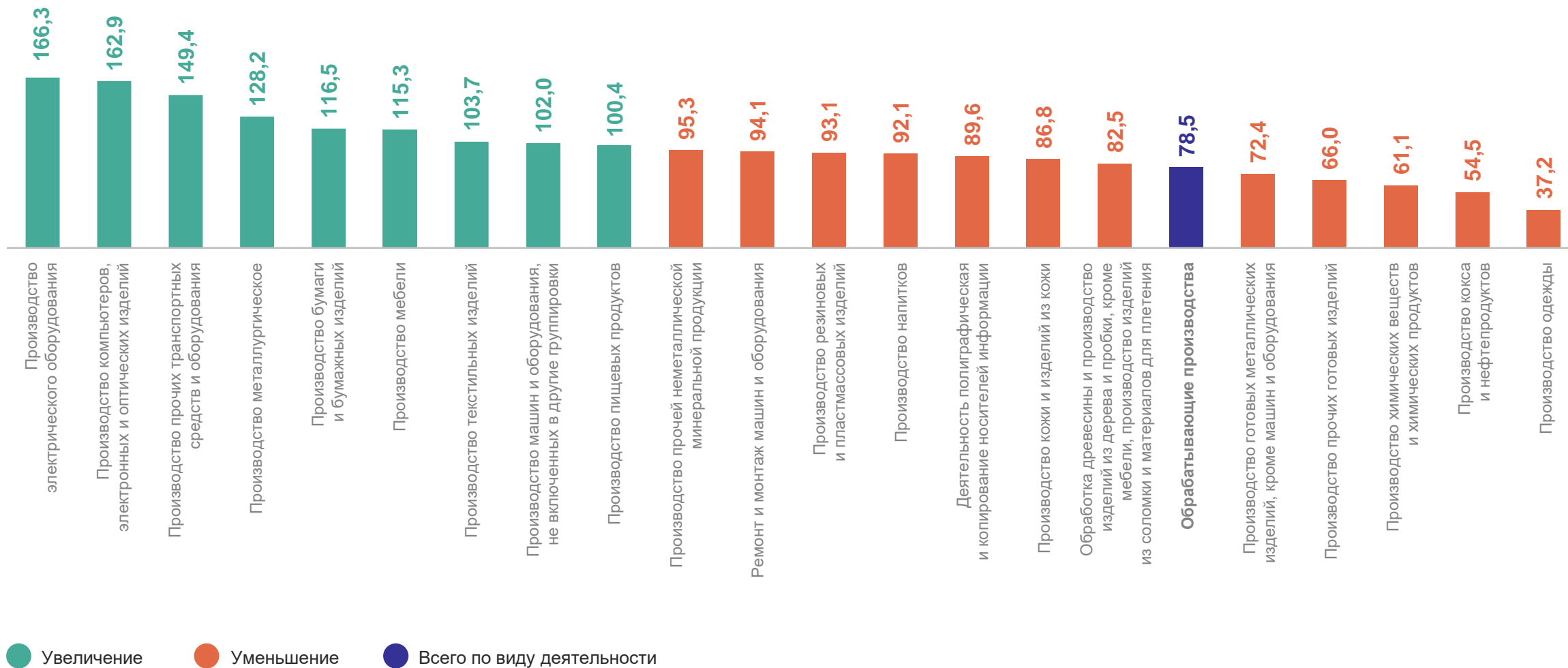
АСТРАХАНЬСТАТ



ОБРАБАТЫВАЮЩИЕ ПРОИЗВОДСТВА

июнь 2024 г. к июню 2023 г.

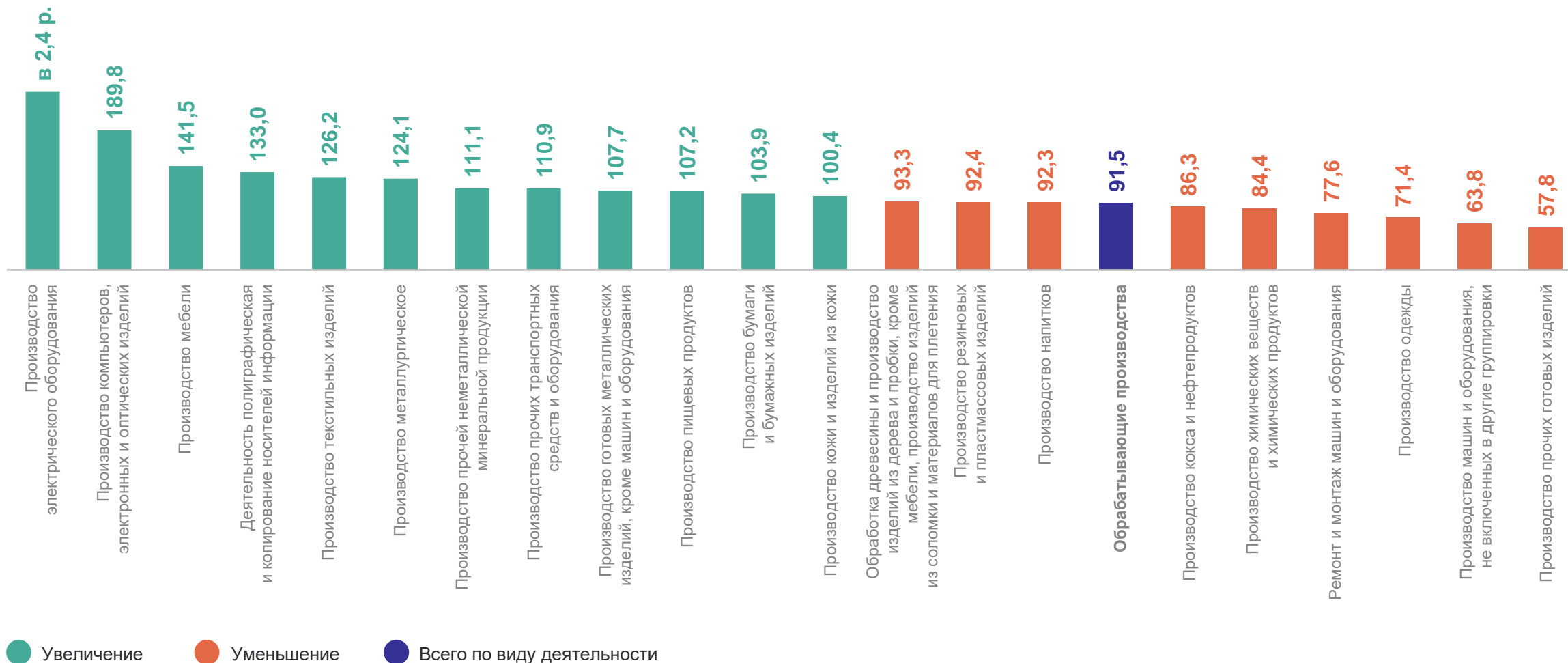
АСТРАХАНЬСТАТ



ОБРАБАТЫВАЮЩИЕ ПРОИЗВОДСТВА

январь – июнь 2024 г. к январю – июню 2023 г.

АСТРАХАНЬСТАТ



2

**Индекс промышленного производства
в регионах Южного федерального
округа**

ИНДЕКС ПРОМЫШЛЕННОГО ПРОИЗВОДСТВА*

АСТРАХАНЬСТАТ

июнь 2024 г. к маю 2024 г.



июнь 2024 г. к июню 2023 г.



январь – июнь 2024 г.
к январю – июню 2023 г.



● Увеличение ● Уменьшение

*Агрегированный индекс производства по видам экономической деятельности «Добыча полезных ископаемых», «Обрабатывающие производства», «Обеспечение электрической энергией, газом и паром; кондиционирование воздуха», «Водоснабжение; водоотведение, организация сбора и утилизации отходов, деятельность по ликвидации загрязнений»

ДОБЫЧА ПОЛЕЗНЫХ ИСКОПАЕМЫХ

АСТРАХАНЬСТАТ

июнь 2024 г. к маю 2024 г.



июнь 2024 г. к июню 2023 г.



январь – июнь 2024 г.
к январю – июню 2023 г.



● Увеличение ● Уменьшение

ОБРАБАТЫВАЮЩИЕ ПРОИЗВОДСТВА

АСТРАХАНЬСТАТ

июнь 2024 г. к маю 2024 г.



июнь 2024 г. к июню 2023 г.



январь – июнь 2024 г.
к январю – июню 2023 г.



● Увеличение ● Уменьшение

ОБЕСПЕЧЕНИЕ ЭЛЕКТРИЧЕСКОЙ ЭНЕРГИЕЙ, ГАЗОМ И ПАРОМ; КОНДИЦИОНИРОВАНИЕ ВОЗДУХА

июнь 2024 г. к маю 2024 г.



июнь 2024 г. к июню 2023 г.



январь – июнь 2024 г.
к январю – июню 2023 г.



● Увеличение ● Уменьшение

ВОДОСНАБЖЕНИЕ; ВОДООТВЕДЕНИЕ, ОРГАНИЗАЦИЯ СБОРА И УТИЛИЗАЦИИ ОТХОДОВ, ДЕЯТЕЛЬНОСТЬ ПО ЛИКВИДАЦИИ ЗАГРЯЗНЕНИЙ

АСТРАХАНЬСТАТ

июнь 2024 г. к маю 2024 г.



июнь 2024 г. к июню 2023 г.



январь – июнь 2024 г.
к январю – июню 2023 г.



● Увеличение ● Уменьшение