



УПРАВЛЕНИЕ ФЕДЕРАЛЬНОЙ
СЛУЖБЫ ГОСУДАРСТВЕННОЙ
СТАТИСТИКИ ПО АСТРАХАНСКОЙ
ОБЛАСТИ И РЕСПУБЛИКЕ КАЛМЫКИЯ

ПРОМЫШЛЕННОЕ ПРОИЗВОДСТВО

сентябрь 2024 года

20.11.2024

Астраханская область

СОДЕРЖАНИЕ

Индекс промышленного производства в Астраханской области	4
Индекс промышленного производства в регионах Южного федерального округа	14

1

**Индекс
промышленного производства
в Астраханской области**

ИНДЕКС ПРОМЫШЛЕННОГО ПРОИЗВОДСТВА

в % к предыдущему месяцу

АСТРАХАНЬСТАТ

сентябрь 2024 г.

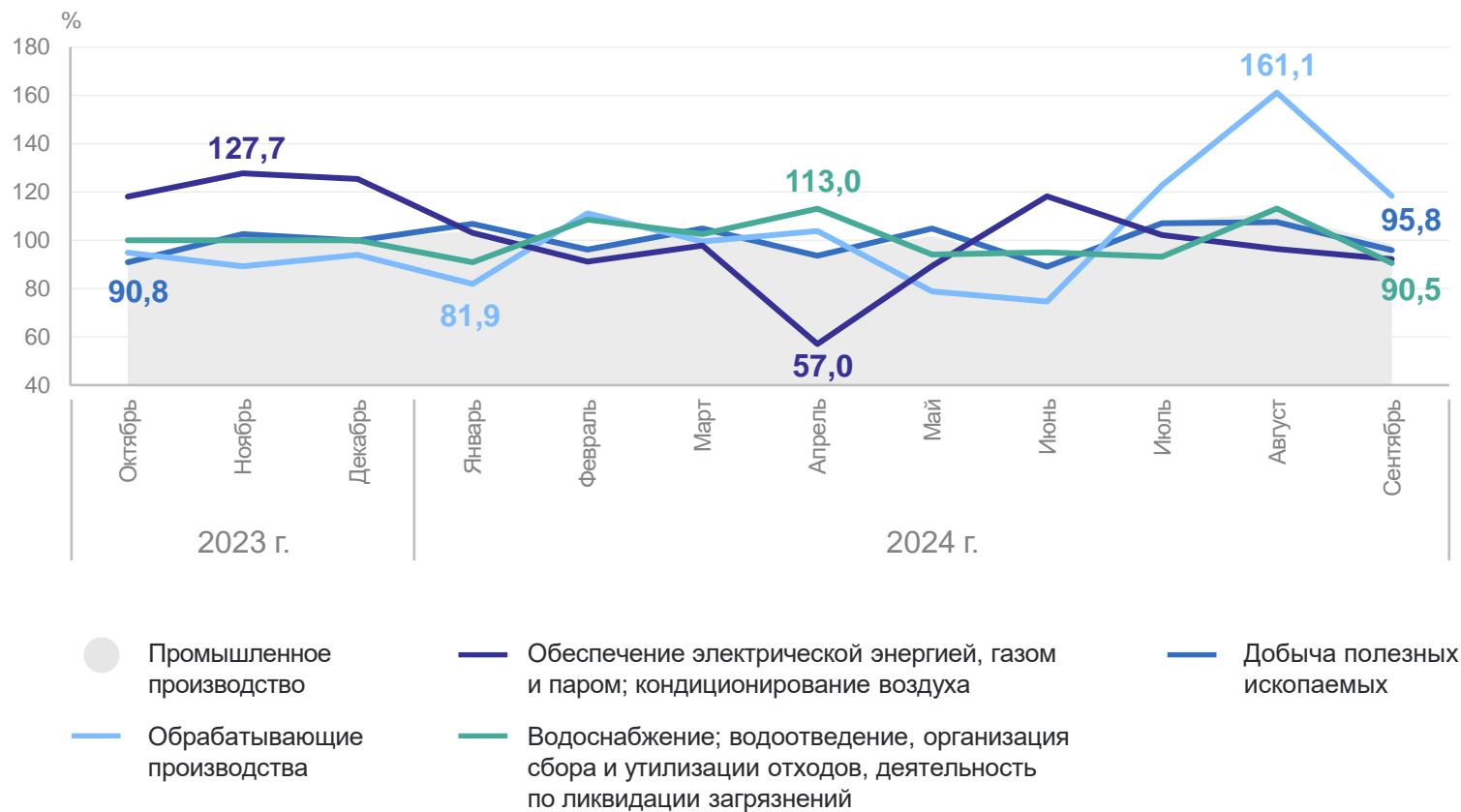
ИПП* **98,1**

Добыча полезных ископаемых **95,8**

Обрабатывающие производства **118,3**

Обеспечение электрической энергией, газом и паром; кондиционирование воздуха **92,1**

Водоснабжение; водоотведение, организация сбора и утилизации отходов, деятельность по ликвидации загрязнений **90,5**



*Агрегированный индекс производства по видам экономической деятельности «Добыча полезных ископаемых», «Обрабатывающие производства», «Обеспечение электрической энергией, газом и паром; кондиционирование воздуха», «Водоснабжение; водоотведение, организация сбора и утилизации отходов, деятельность по ликвидации загрязнений».

ИНДЕКС ПРОМЫШЛЕННОГО ПРОИЗВОДСТВА

в % к соответствующему месяцу предыдущего года

АСТРАХАНЬСТАТ

сентябрь 2024 г.

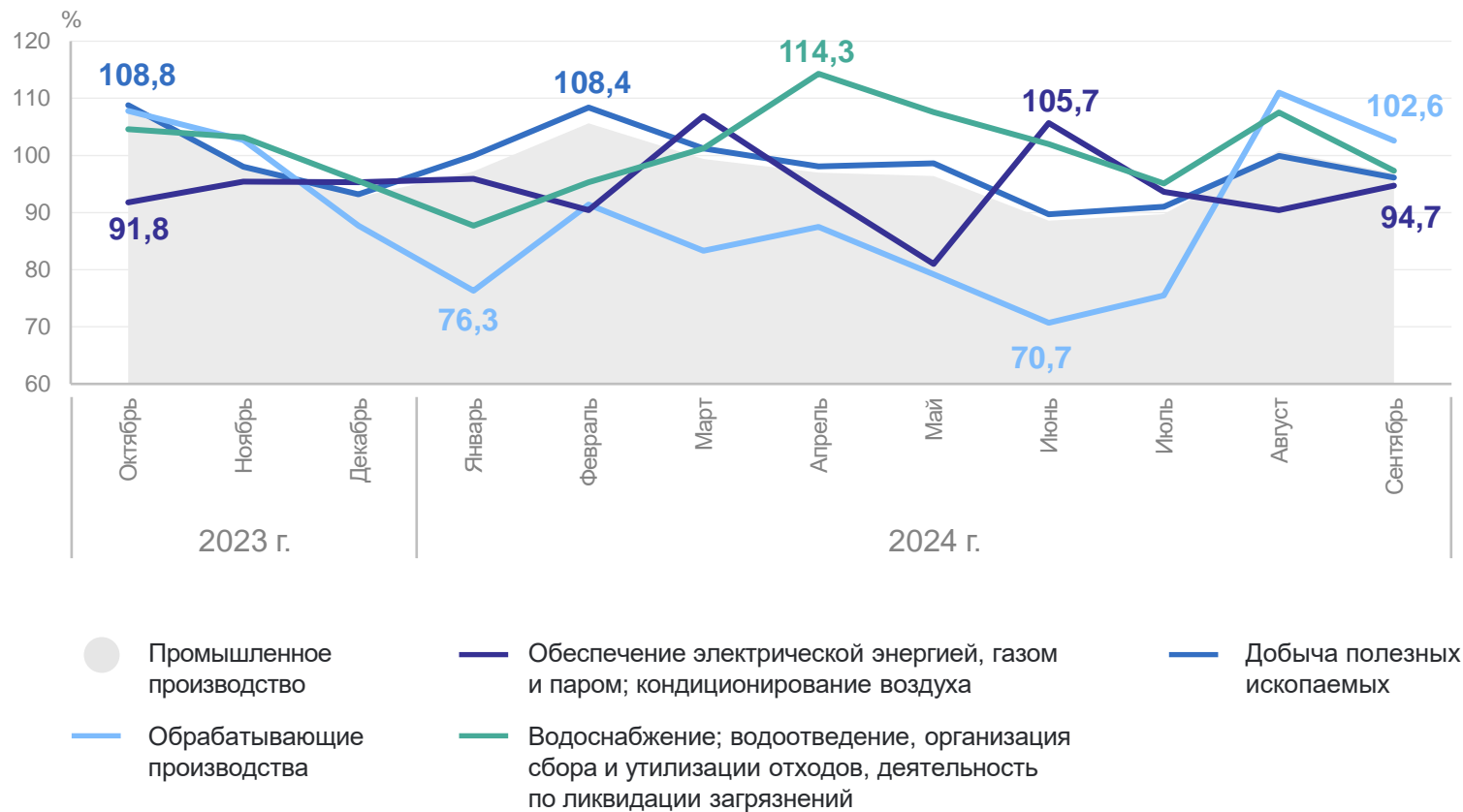
ИПП* **96,9**

Добыча полезных ископаемых **96,1**

Обрабатывающие производства **102,6**

Обеспечение электрической энергией, газом и паром; кондиционирование воздуха **94,7**

Водоснабжение; водоотведение, организация сбора и утилизации отходов, деятельность по ликвидации загрязнений **97,3**



*Агрегированный индекс производства по видам экономической деятельности «Добыча полезных ископаемых», «Обрабатывающие производства», «Обеспечение электрической энергией, газом и паром; кондиционирование воздуха», «Водоснабжение; водоотведение, организация сбора и утилизации отходов, деятельность по ликвидации загрязнений».

ИНДЕКС ПРОМЫШЛЕННОГО ПРОИЗВОДСТВА

в % к соответствующему периоду предыдущего года

АСТРАХАНЬСТАТ

январь – сентябрь 2024 г.

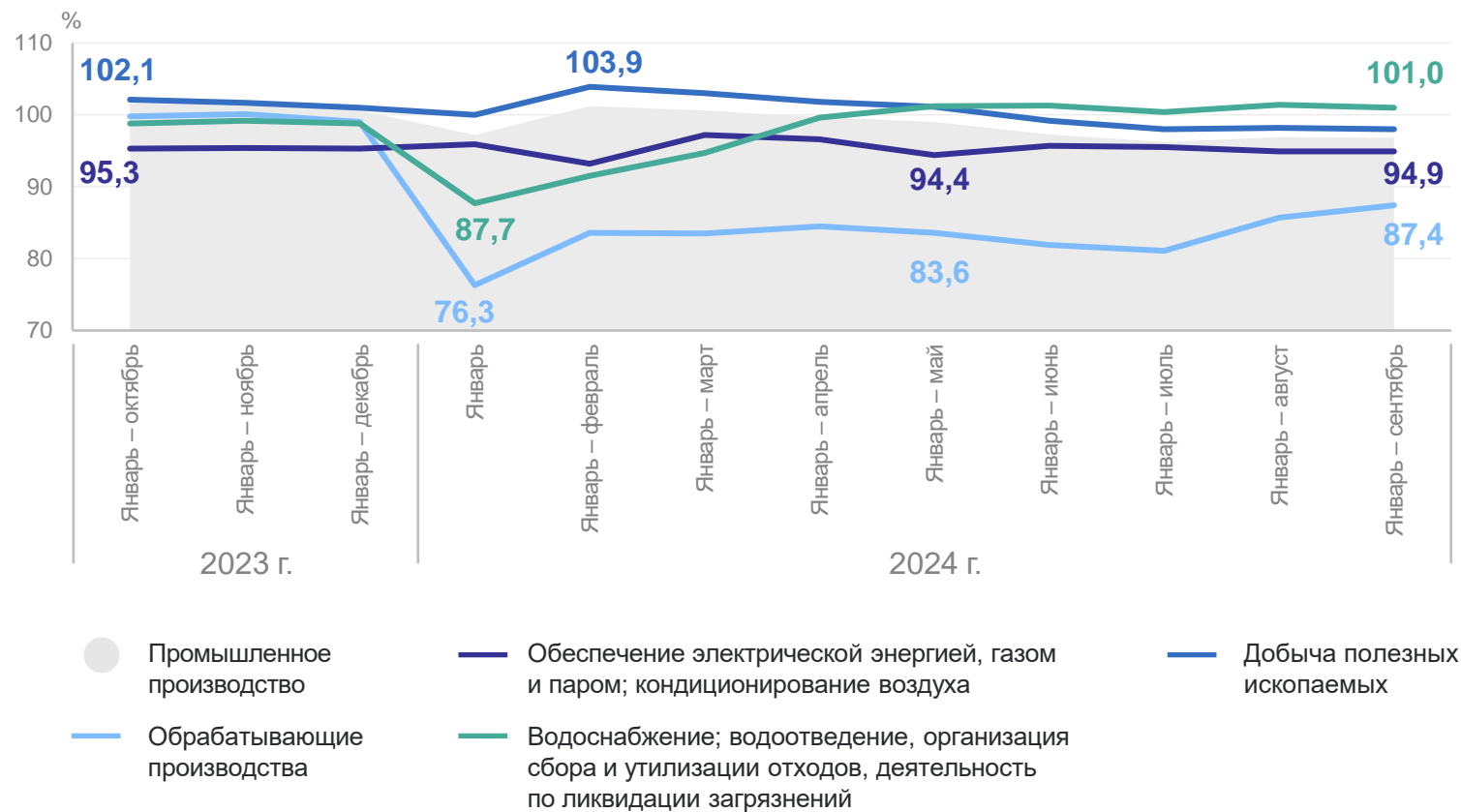
ИПП* **96,8**

Добыча полезных ископаемых **98,0**

Обрабатывающие производства **87,4**

Обеспечение электроэнергией, газом и паром; кондиционирование воздуха **94,9**

Водоснабжение; водоотведение, организация сбора и утилизации отходов, деятельность по ликвидации загрязнений **101,0**



*Агрегированный индекс производства по видам экономической деятельности «Добыча полезных ископаемых», «Обрабатывающие производства», «Обеспечение электрической энергией, газом и паром; кондиционирование воздуха», «Водоснабжение; водоотведение, организация сбора и утилизации отходов, деятельность по ликвидации загрязнений».

ДОБЫЧА ПОЛЕЗНЫХ ИСКОПАЕМЫХ

в % к предыдущему месяцу

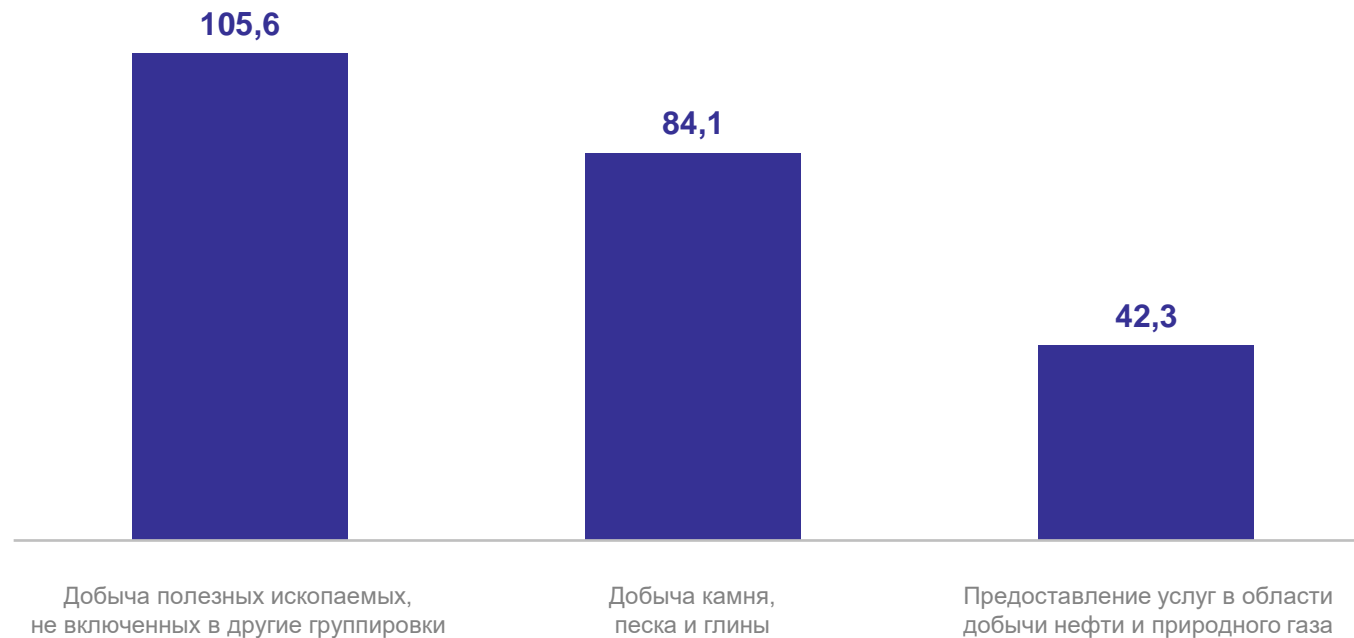
АСТРАХАНЬСТАТ

сентябрь 2024 г.

ИПП* **95,8**

Добыча прочих
полезных ископаемых **103,3**

Предоставление услуг
в области добычи
полезных ископаемых **42,3**



*Индекс производства по виду экономической деятельности «Добыча полезных ископаемых».

ДОБЫЧА ПОЛЕЗНЫХ ИСКОПАЕМЫХ

в % к соответствующему месяцу предыдущего года

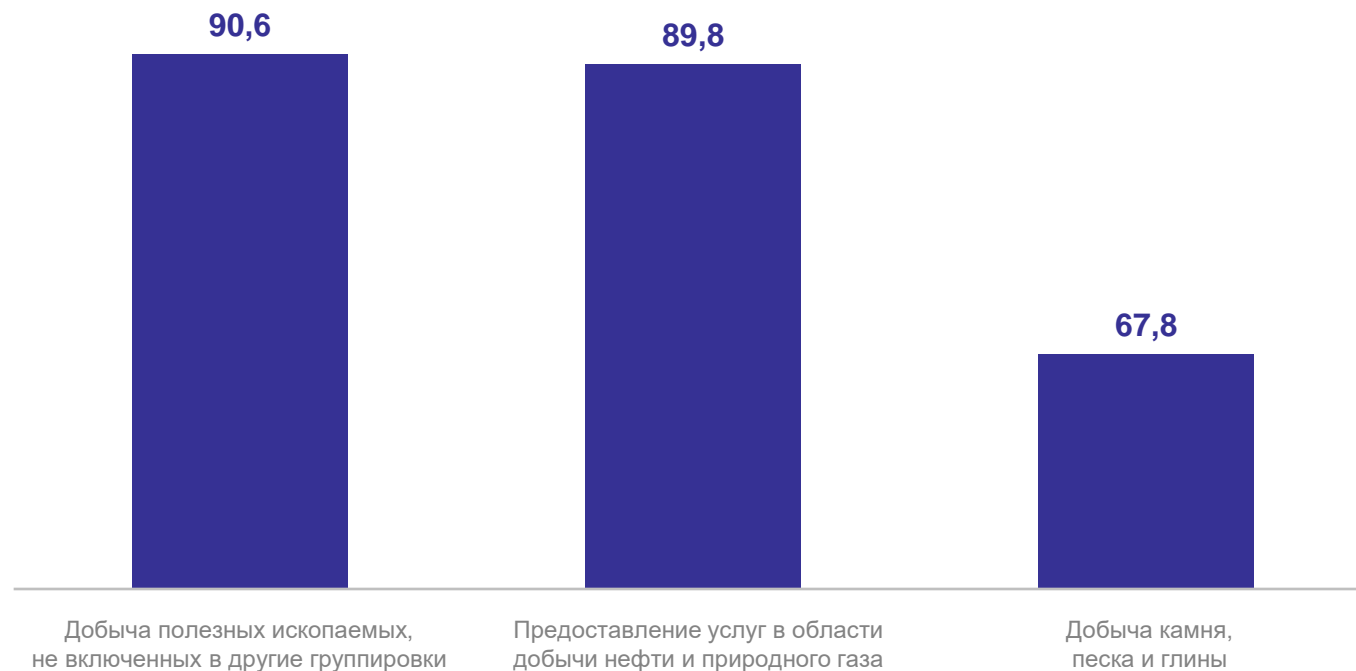
АСТРАХАНЬСТАТ

сентябрь 2024 г.

ИПП* **96,1**

Добыча прочих
полезных ископаемых **88,0**

Предоставление услуг
в области добычи
полезных ископаемых **89,8**



*Индекс производства по виду экономической деятельности «Добыча полезных ископаемых».

ДОБЫЧА ПОЛЕЗНЫХ ИСКОПАЕМЫХ

в % к соответствующему месяцу предыдущего года

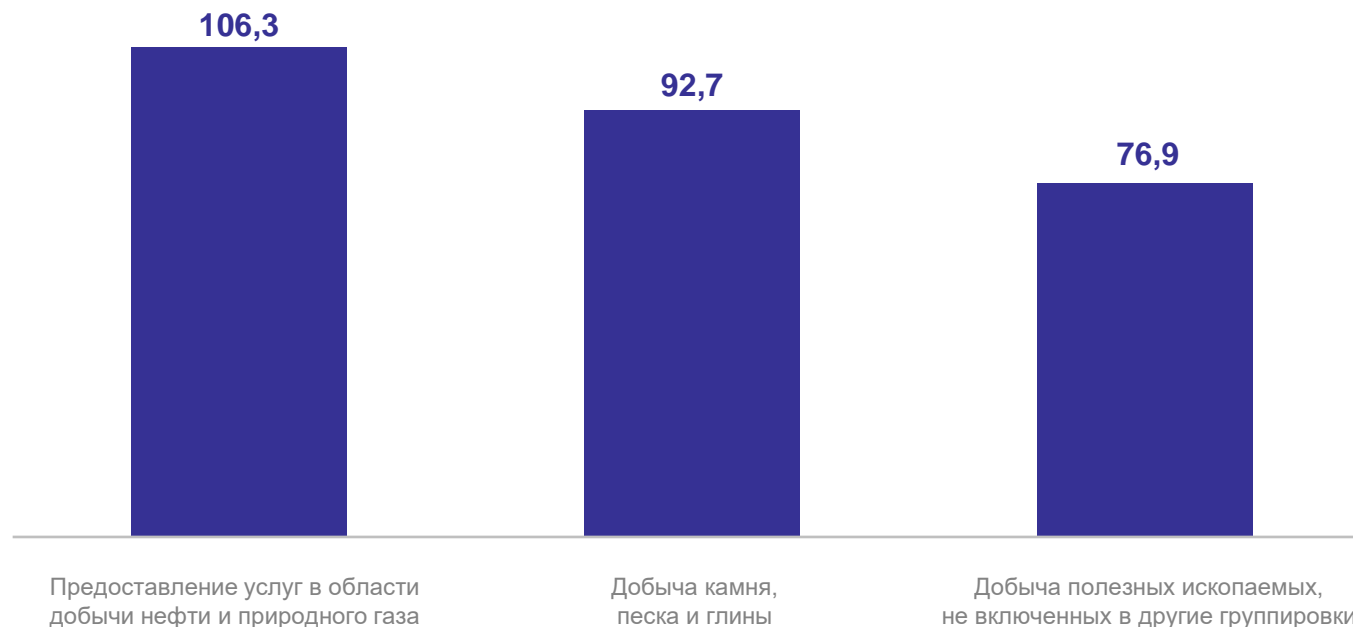
АСТРАХАНЬСТАТ

январь – сентябрь 2024 г.

ИПП* **98,0**

Добыча прочих
полезных ископаемых **79,2**

Предоставление услуг
в области добычи
полезных ископаемых **106,3**

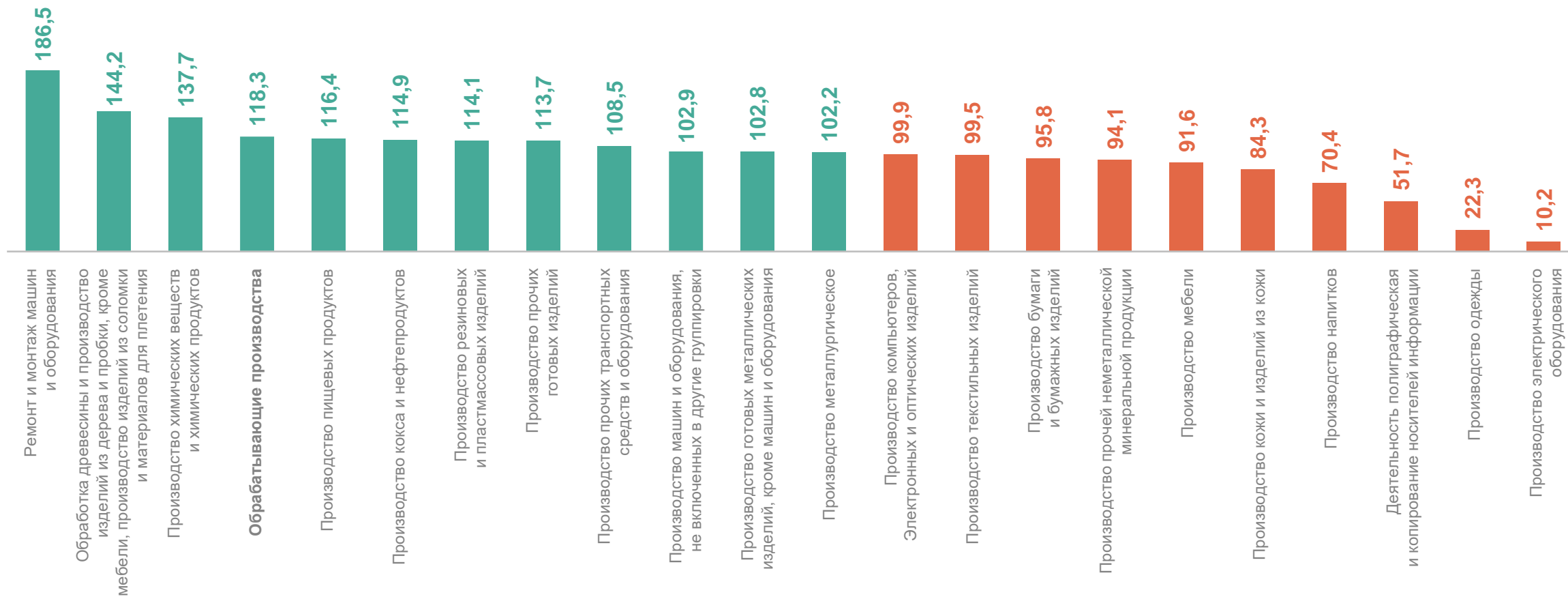



*Индекс производства по виду экономической деятельности «Добыча полезных ископаемых».

ОБРАБАТЫВАЮЩИЕ ПРОИЗВОДСТВА

сентябрь 2024 г. к августу 2024 г.

АСТРАХАНЬСТАТ



 Повышение
 Понижение

ОБРАБАТЫВАЮЩИЕ ПРОИЗВОДСТВА

сентябрь 2024 г. к сентябрю 2023 г.

АСТРАХАНЬСТАТ



Понижение/повышение

ОБРАБАТЫВАЮЩИЕ ПРОИЗВОДСТВА

январь – сентябрь 2024 г. к январю – сентябрю 2023 г.

АСТРАХАНЬСТАТ



2

**Индекс промышленного
производства в регионах
Южного федерального округа**

ИНДЕКС ПРОМЫШЛЕННОГО ПРОИЗВОДСТВА*

АСТРАХАНЬСТАТ

сентябрь 2024 г. к августу 2024 г.



сентябрь 2024 г. к сентябрю 2023 г.



январь – сентябрь 2024 г.
к январю – сентябрю 2023 г.



*Агрегированный индекс производства по видам экономической деятельности «Добыча полезных ископаемых», «Обрабатывающие производства», «Обеспечение электрической энергией, газом и паром; кондиционирование воздуха», «Водоснабжение; водоотведение, организация сбора и утилизации отходов, деятельность по ликвидации загрязнений».

ДОБЫЧА ПОЛЕЗНЫХ ИСКОПАЕМЫХ

АСТРАХАНЬСТАТ

сентябрь 2024 г. к августу 2024 г.



сентябрь 2024 г. к сентябрю 2023 г.



январь – сентябрь 2024 г.
к январю – сентябрю 2023 г.



ОБРАБАТЫВАЮЩИЕ ПРОИЗВОДСТВА

АСТРАХАНЬСТАТ

сентябрь 2024 г. к августу 2024 г.



сентябрь 2024 г. к сентябрю 2023 г.



январь – сентябрь 2024 г.
к январю – сентябрю 2023 г.



ОБЕСПЕЧЕНИЕ ЭЛЕКТРИЧЕСКОЙ ЭНЕРГИЕЙ, ГАЗОМ И ПАРОМ; КОНДИЦИОНИРОВАНИЕ ВОЗДУХА

сентябрь 2024 г. к августу 2024 г.



сентябрь 2024 г. к сентябрю 2023 г.



январь – сентябрь 2024 г.
к январю – сентябрю 2023 г.



ВОДОСНАБЖЕНИЕ; ВОДООТВЕДЕНИЕ, ОРГАНИЗАЦИЯ СБОРА И УТИЛИЗАЦИИ ОТХОДОВ, ДЕЯТЕЛЬНОСТЬ ПО ЛИКВИДАЦИИ ЗАГРЯЗНЕНИЙ

сентябрь 2024 г. к августу 2024 г.



сентябрь 2024 г. к сентябрю 2023 г.



январь – сентябрь 2024 г.
к январю – сентябрю 2023 г.

