



УПРАВЛЕНИЕ ФЕДЕРАЛЬНОЙ
СЛУЖБЫ ГОСУДАРСТВЕННОЙ
СТАТИСТИКИ ПО АСТРАХАНСКОЙ
ОБЛАСТИ И РЕСПУБЛИКЕ КАЛМЫКИЯ

РЫНКИ ТОВАРОВ И УСЛУГ

январь – март 2024 года

14.05.2024

Астраханская область

СОДЕРЖАНИЕ

Розничная торговля и общественное питание	4
Рынок платных услуг	9
Оптовая торговля	15

1

**Розничная торговля
и общественное питание**

ОБОРОТ РОЗНИЧНОЙ ТОРГОВЛИ В АСТРАХАНСКОЙ ОБЛАСТИ

по всем каналам реализации

АСТРАХАНЬСТАТ

январь – март 2024 г.

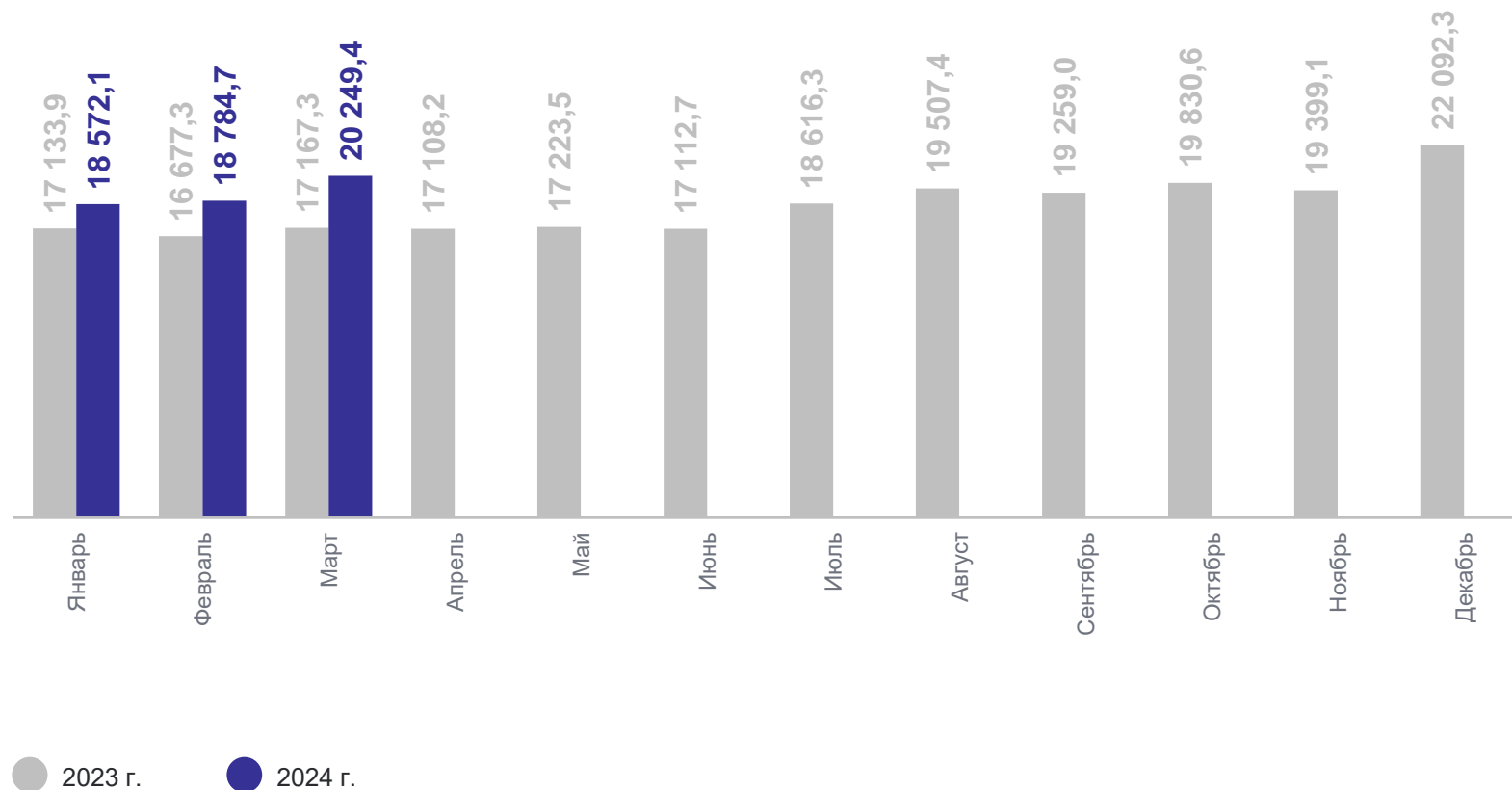
**Оборот
розничной торговли**
млн рублей

57 606,2

**Индекс
физического объема**
в % к январю – марту 2023 г.

105,9

Динамика оборота розничной торговли,
млн рублей



СТРУКТУРА ОБОРОТА РОЗНИЧНОЙ ТОРГОВЛИ В АСТРАХАНСКОЙ ОБЛАСТИ

по всем каналам реализации

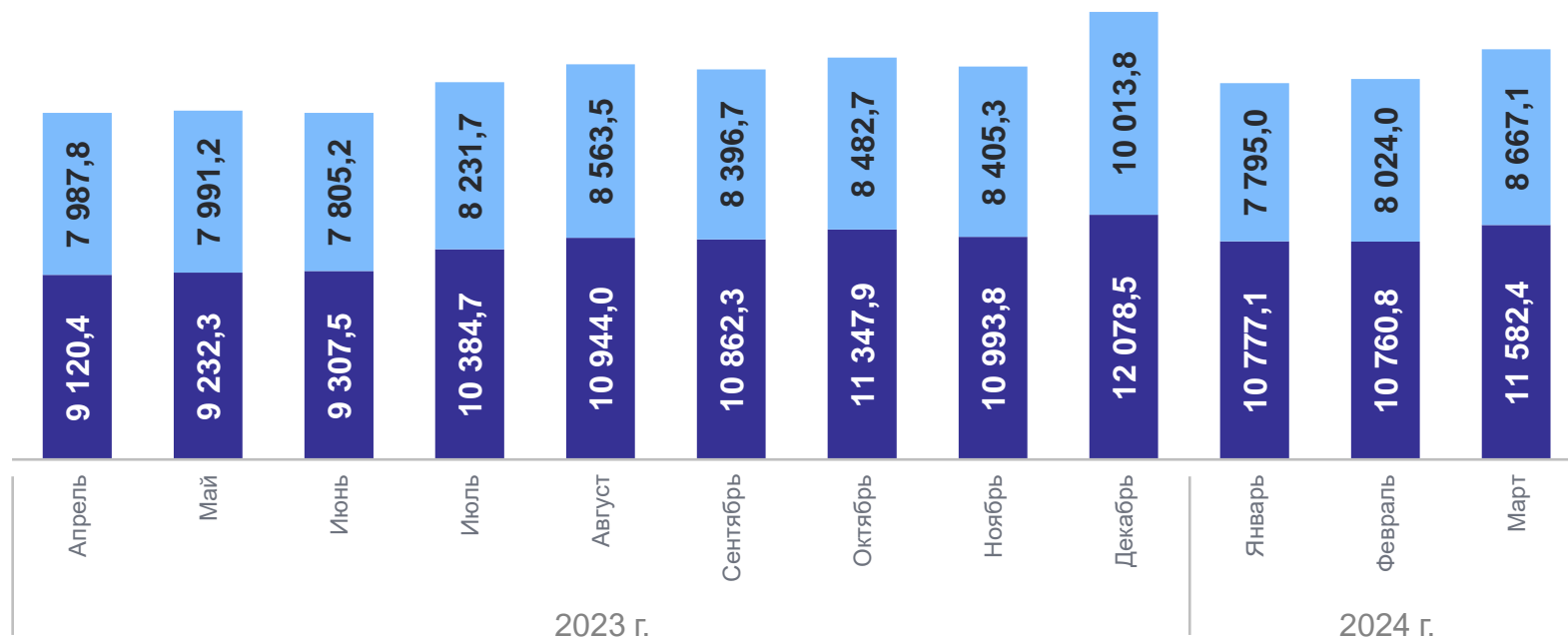
АСТРАХАНЬСТАТ

январь – март 2024 г.

Оборот
розничной торговли



Динамика оборота розничной торговли пищевыми продуктами, включая напитки, и табачными изделиями, непродовольственными товарами, млн рублей



● Непродовольственные товары

● Пищевые продукты, включая напитки, и табачные изделия

ОБОРОТ ОБЩЕСТВЕННОГО ПИТАНИЯ В АСТРАХАНСКОЙ ОБЛАСТИ

АСТРАХАНЬСТАТ

январь – март 2024 г.

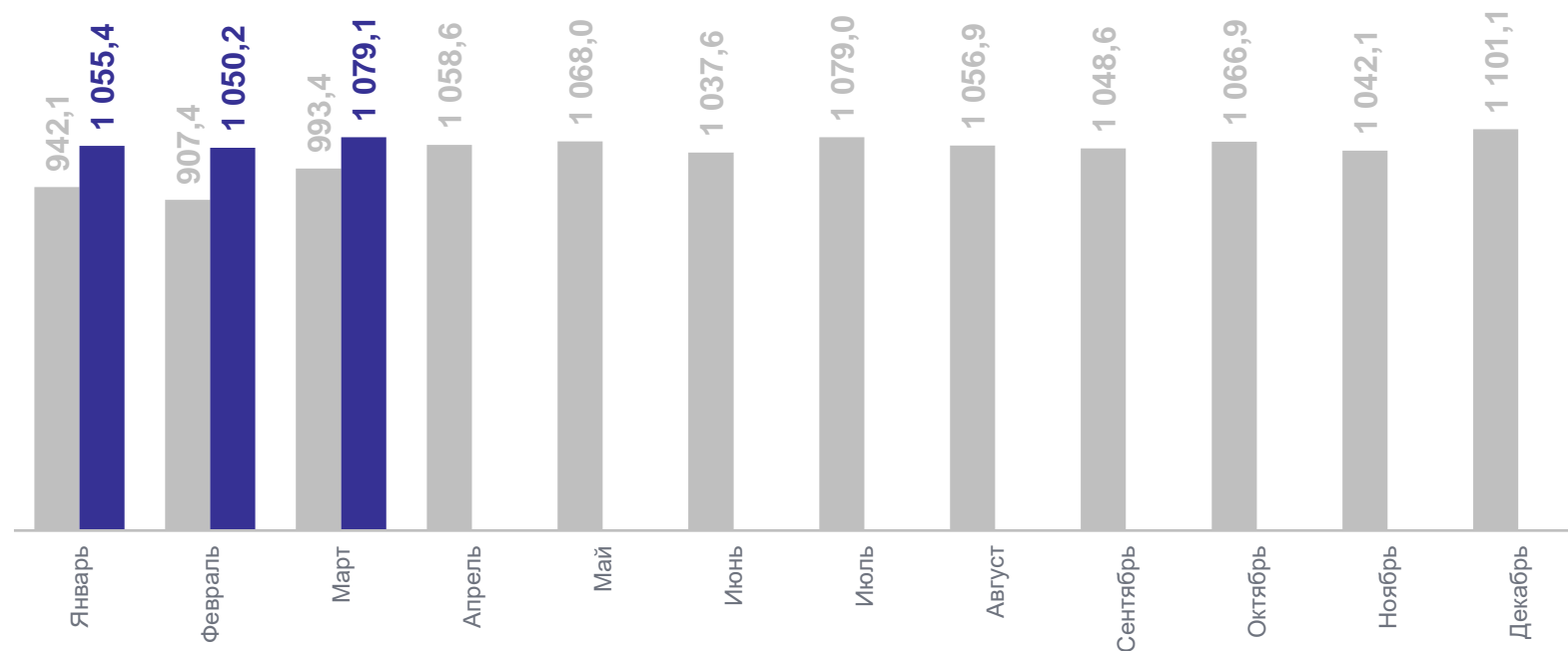
**Оборот
общественного питания**
млн рублей

3 184,6

**Индекс
физического объема**
в % к январю – марту 2023 г.

99,6

Динамика оборота общественного питания,
млн рублей



● 2023 г. ● 2024 г.

ИНДЕКСЫ ФИЗИЧЕСКОГО ОБЪЕМА ОБОРОТА РОЗНИЧНОЙ ТОРГОВЛИ И ОБЩЕСТВЕННОГО ПИТАНИЯ В РЕГИОНАХ ЮЖНОГО ФЕДЕРАЛЬНОГО ОКРУГА

АСТРАХАНЬСТАТ

январь – март 2024 г. в % к январю – марту 2023 г.

Оборот розничной торговли по всем каналам реализации



Оборот общественного питания



● Увеличение ● Уменьшение

2

Рынок платных услуг

ОБЪЕМ ПЛАТНЫХ УСЛУГ НАСЕЛЕНИЮ В АСТРАХАНСКОЙ ОБЛАСТИ

АСТРАХАНЬСТАТ

январь – март 2024 г.

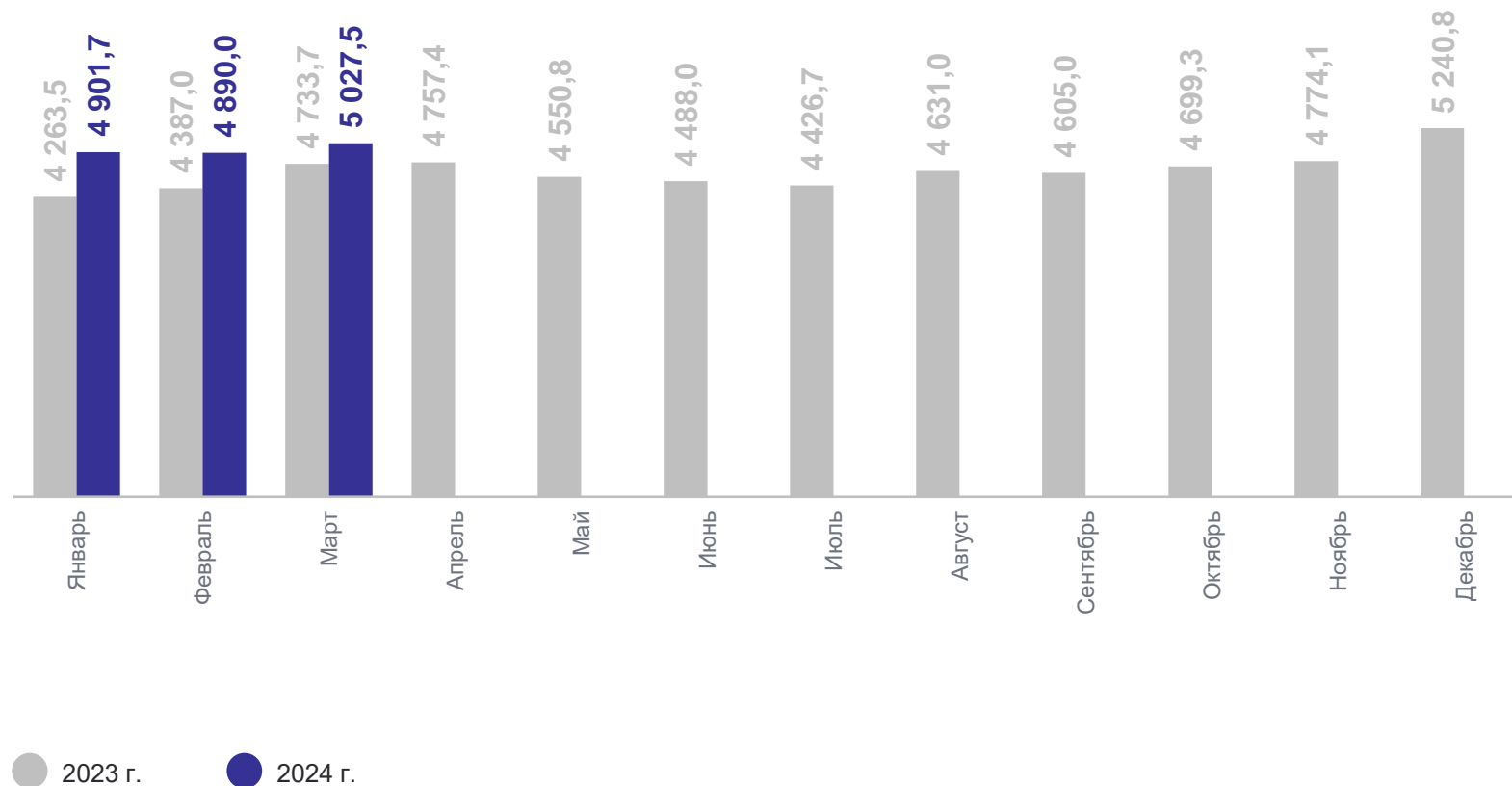
**Объем
платных услуг**
млн рублей

14 819,2

**Индекс
физического объема**
в % к январю – марту 2023 г.

106,8

Динамика объема платных услуг населению,
млн рублей



СТРУКТУРА ОБЪЕМА ПЛАТНЫХ УСЛУГ НАСЕЛЕНИЮ В АСТРАХАНСКОЙ ОБЛАСТИ

январь – март 2024 г., в % к итогу

АСТРАХАНЬСТАТ



ОБЪЕМ БЫТОВЫХ УСЛУГ НАСЕЛЕНИЮ В АСТРАХАНСКОЙ ОБЛАСТИ

январь – март 2024 г.

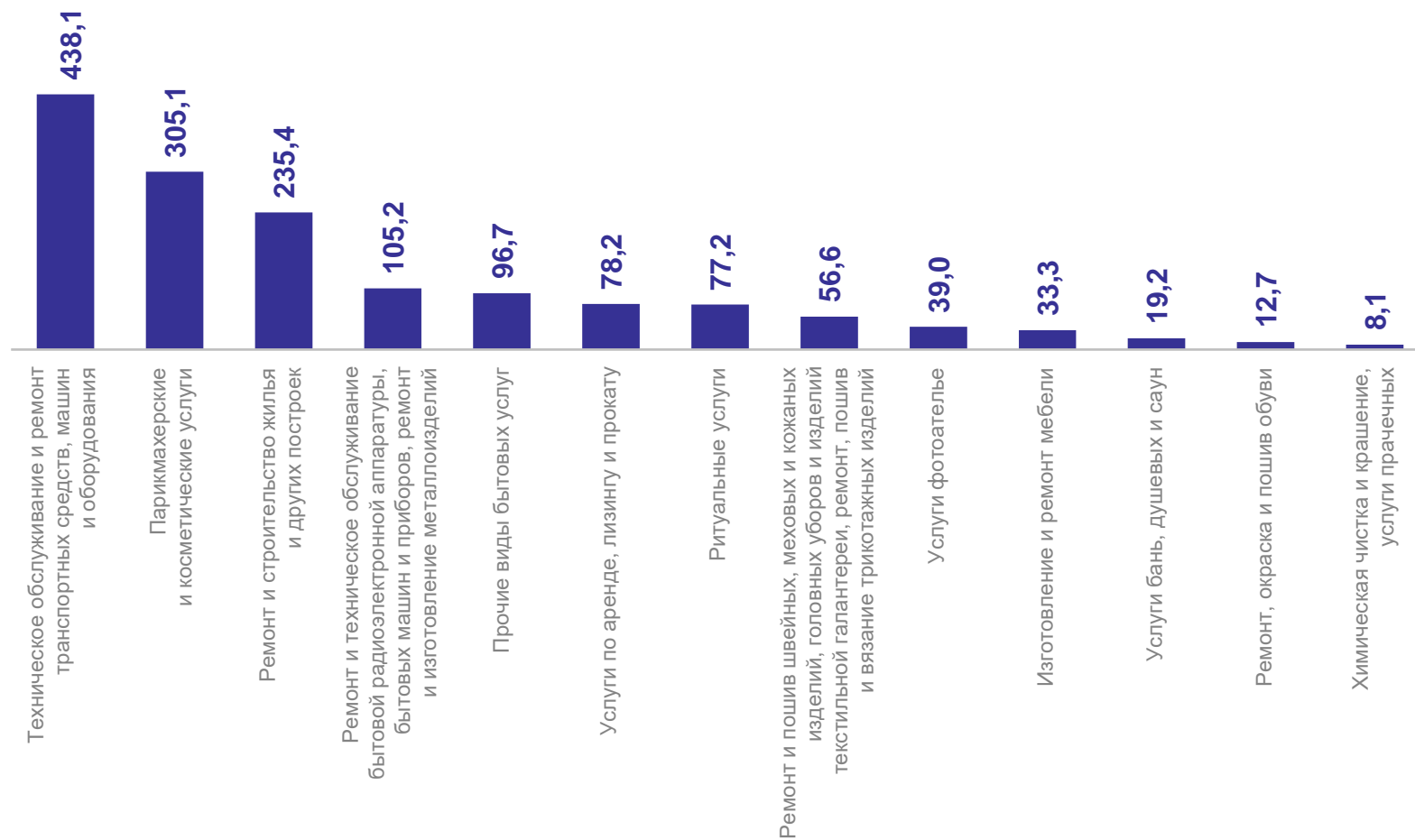
Объем бытовых платных услуг
млн рублей

1 504,9

Индекс физического объема
в % к январю – марту 2023 г.

103,9

Структура объема бытовых услуг населению,
млн рублей



СТРУКТУРА ОБЪЕМА БЫТОВЫХ УСЛУГ НАСЕЛЕНИЮ В АСТРАХАНСКОЙ ОБЛАСТИ

январь – март 2024 г., в % к итогу

АСТРАХАНЬСТАТ



ИНДЕКСЫ ФИЗИЧЕСКОГО ОБЪЕМА ПЛАТНЫХ УСЛУГ В РЕГИОНАХ ЮЖНОГО ФЕДЕРАЛЬНОГО ОКРУГА

АСТРАХАНЬСТАТ

январь – март 2024 г. в % к январю – марту 2023 г.

Объем платных услуг населению



Объем бытовых услуг населению



● Увеличение ● Уменьшение

3

Оптовая торговля

ОБОРОТ ОПТОВОЙ ТОРГОВЛИ В АСТРАХАНСКОЙ ОБЛАСТИ

январь – март 2024 г.

Оборот оптовой торговли
млн рублей

34 247,9

в сопоставимых ценах,
в % к январю – марту 2023 г.

93,5

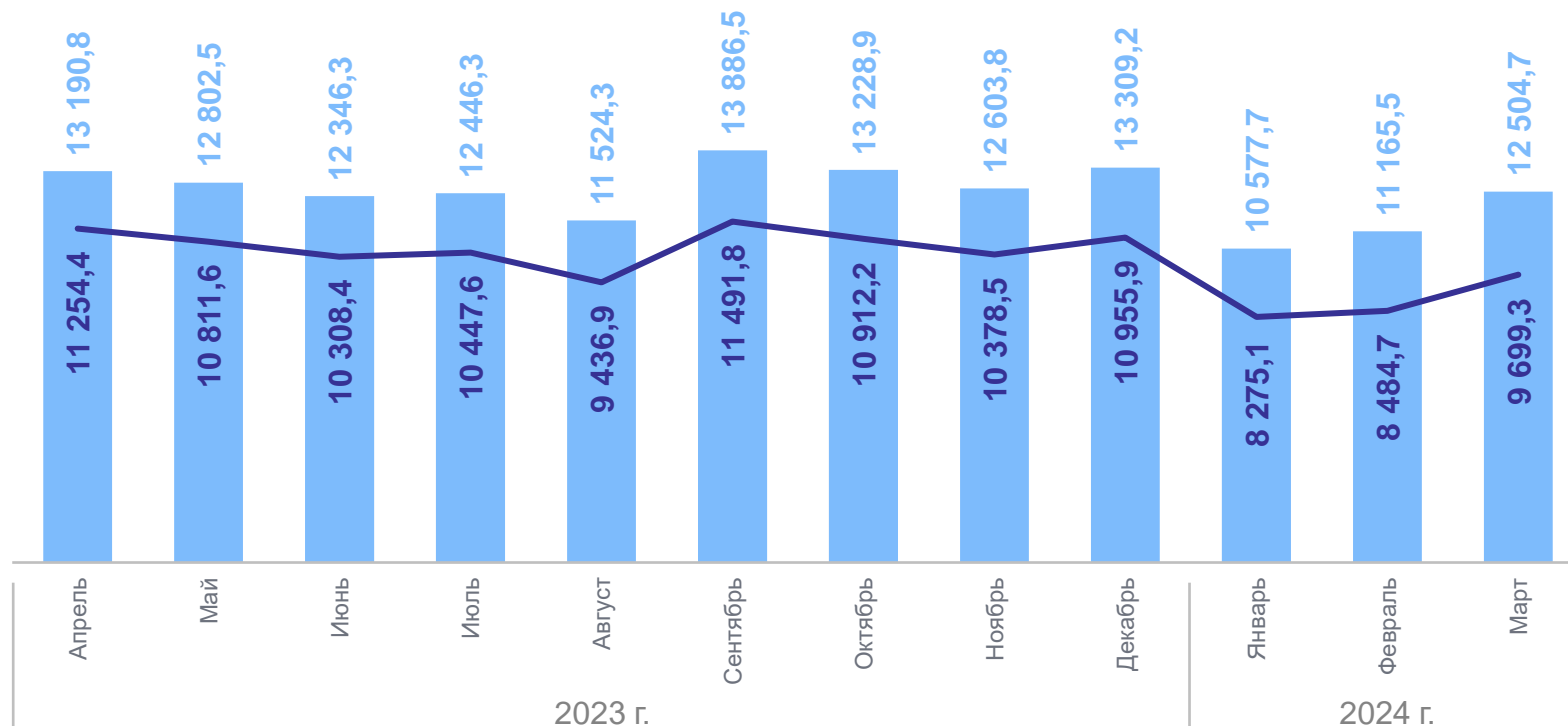
**Оборот оптовой торговли
организаций оптовой
торговли**
млн рублей

26 459,1

в сопоставимых ценах,
в % к январю – марту 2023 г.

84,1

Динамика оборота оптовой торговли,
млн рублей



● Оборот оптовой торговли

— Оборот оптовой торговли организаций оптовой торговли

ИНДЕКСЫ ФИЗИЧЕСКОГО ОБЪЕМА ОБОРОТА ОПТОВОЙ ТОРГОВЛИ В РЕГИОНАХ ЮЖНОГО ФЕДЕРАЛЬНОГО ОКРУГА

январь – март 2024 г. в % к январю – марту 2023 г.

АСТРАХАНЬСТАТ

Оборот оптовой торговли



Оборот оптовой торговли организаций оптовой торговли



● Увеличение ● Уменьшение