



УПРАВЛЕНИЕ ФЕДЕРАЛЬНОЙ
СЛУЖБЫ ГОСУДАРСТВЕННОЙ
СТАТИСТИКИ ПО АСТРАХАНСКОЙ
ОБЛАСТИ И РЕСПУБЛИКЕ КАЛМЫКИЯ

РЫНКИ ТОВАРОВ И УСЛУГ

январь – апрель 2024 года

21.06.2024

Астраханская область

СОДЕРЖАНИЕ

Розничная торговля и общественное питание	4
Рынок платных услуг	9
Оптовая торговля	15

1

**Розничная торговля
и общественное питание**

ОБОРОТ РОЗНИЧНОЙ ТОРГОВЛИ В АСТРАХАНСКОЙ ОБЛАСТИ

по всем каналам реализации

АСТРАХАНЬСТАТ

январь – апрель 2024 г.

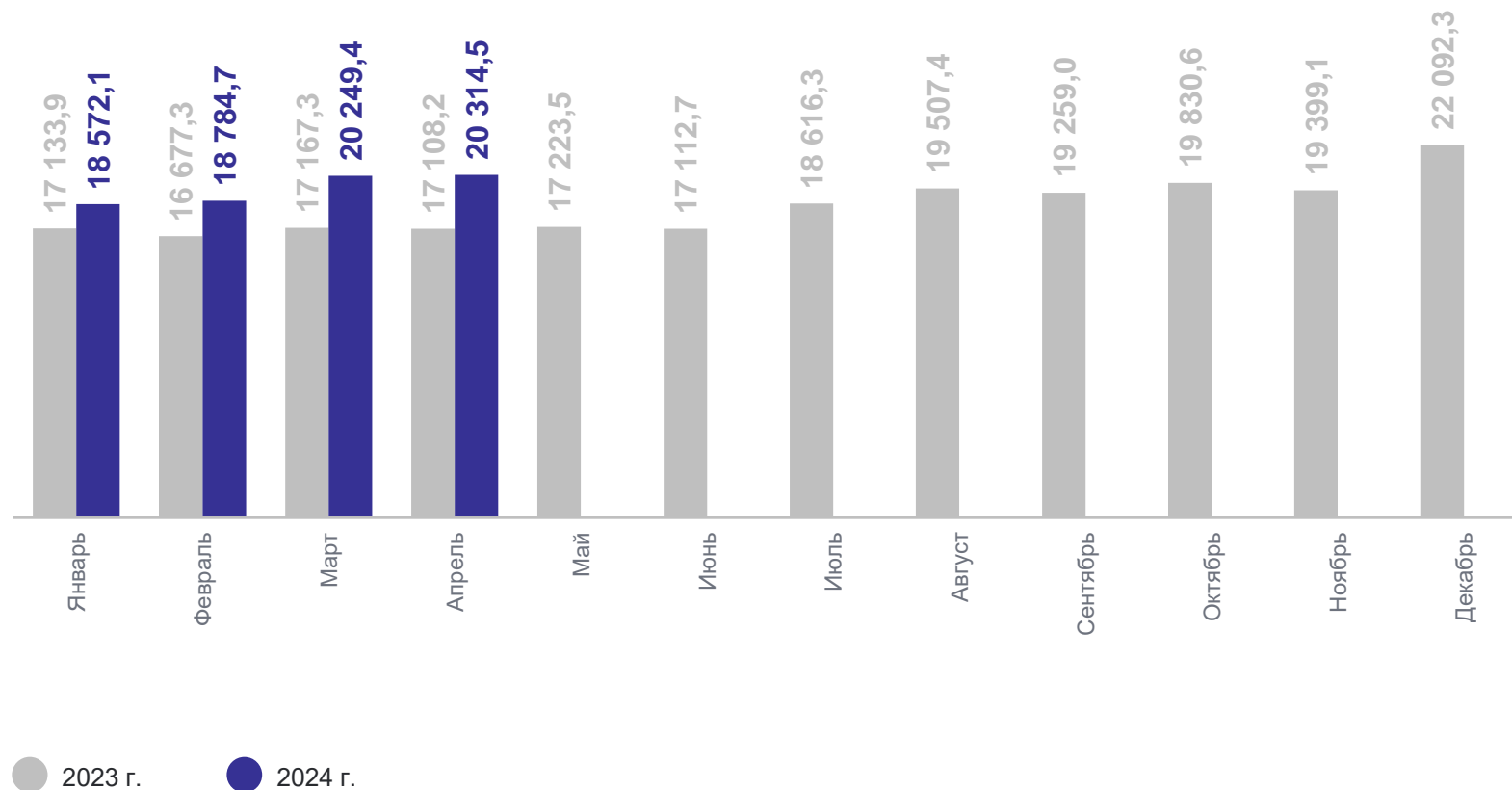
**Оборот
розничной торговли**
млн рублей

77 920,7

**Индекс
физического объема**
в % к январю – апрелю 2023 г.

107,2

Динамика оборота розничной торговли,
млн рублей



СТРУКТУРА ОБОРОТА РОЗНИЧНОЙ ТОРГОВЛИ В АСТРАХАНСКОЙ ОБЛАСТИ

по всем каналам реализации

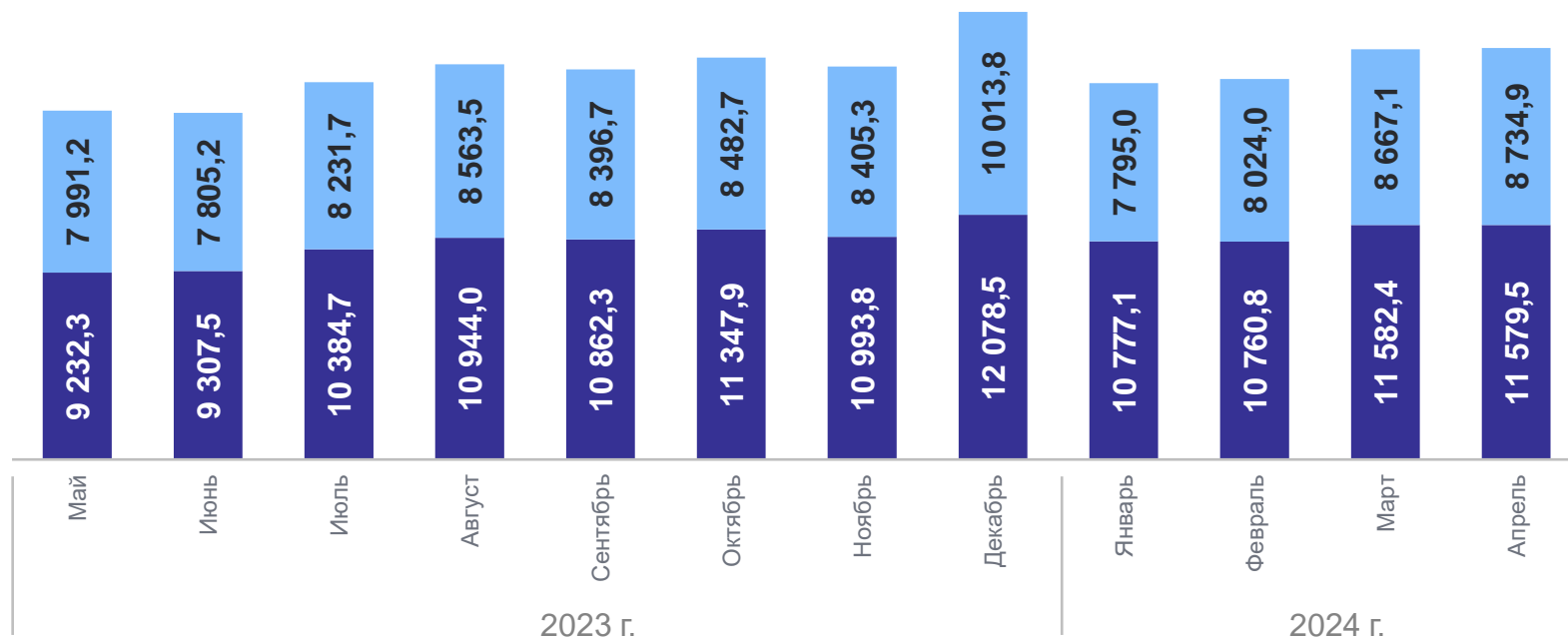
АСТРАХАНЬСТАТ

январь – апрель 2024 г.

Оборот
розничной торговли



Динамика оборота розничной торговли пищевыми продуктами, включая напитки, и табачными изделиями, непродовольственными товарами, млн рублей



● Непродовольственные товары

● Пищевые продукты, включая напитки, и табачные изделия

ОБОРОТ ОБЩЕСТВЕННОГО ПИТАНИЯ В АСТРАХАНСКОЙ ОБЛАСТИ

АСТРАХАНЬСТАТ

январь – апрель 2024 г.

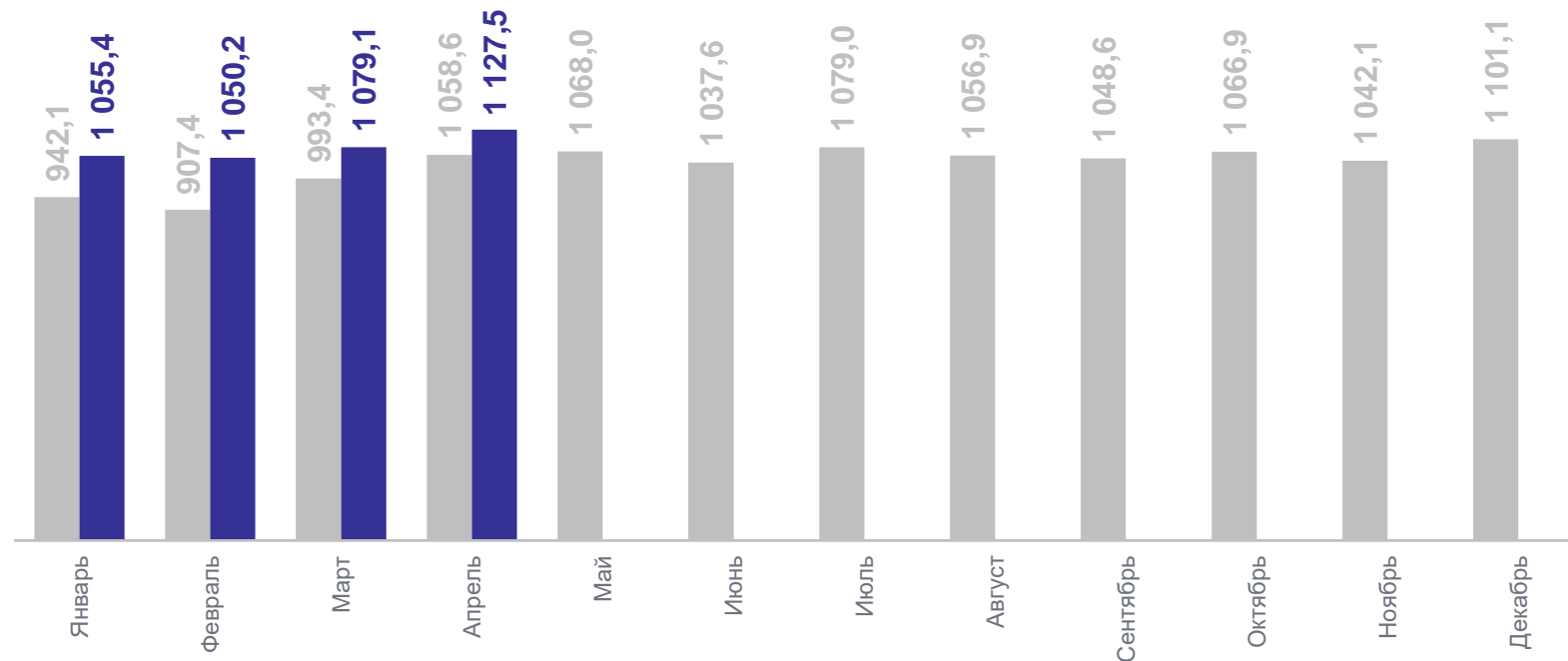
**Оборот
общественного питания**
млн рублей

4 312,1

**Индекс
физического объема**
в % к январю – апрелю 2023 г.

98,1

Динамика оборота общественного питания,
млн рублей



● 2023 г. ● 2024 г.

ИНДЕКСЫ ФИЗИЧЕСКОГО ОБЪЕМА ОБОРота РОЗНИЧНОЙ ТОРГОВЛИ И ОБЩЕСТВЕННОГО ПИТАНИЯ В РЕГИОНАХ ЮЖНОГО ФЕДЕРАЛЬНОГО ОКРУГА

АСТРАХАНЬСТАТ

январь – апрель 2024 г. в % к январю – апрелю 2023 г.

Оборот розничной торговли по всем каналам реализации



Оборот общественного питания



● Увеличение ● Уменьшение

2

Рынок платных услуг

ОБЪЕМ ПЛАТНЫХ УСЛУГ НАСЕЛЕНИЮ В АСТРАХАНСКОЙ ОБЛАСТИ

АСТРАХАНЬСТАТ

январь – апрель 2024 г.

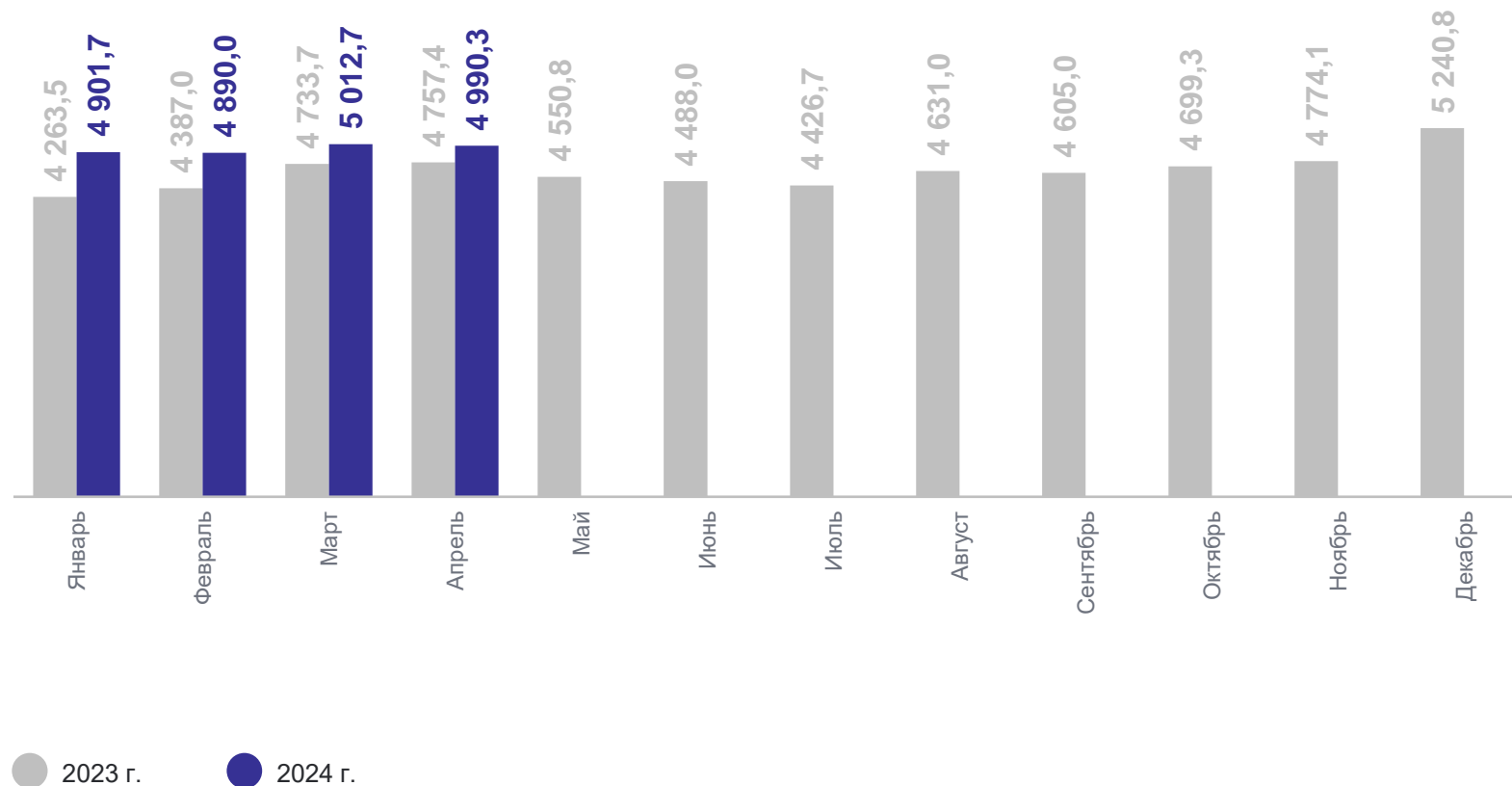
**Объем
платных услуг**
млн рублей

19 794,7

**Индекс
физического объема**
в % к январю – апрелю 2023 г.

105,2

**Динамика объема платных услуг населению,
млн рублей**



СТРУКТУРА ОБЪЕМА ПЛАТНЫХ УСЛУГ НАСЕЛЕНИЮ В АСТРАХАНСКОЙ ОБЛАСТИ

январь – апрель 2024 г., в % к итогу

АСТРАХАНЬСТАТ



ОБЪЕМ БЫТОВЫХ УСЛУГ НАСЕЛЕНИЮ В АСТРАХАНСКОЙ ОБЛАСТИ

АСТРАХАНЬСТАТ

январь – апрель 2024 г.

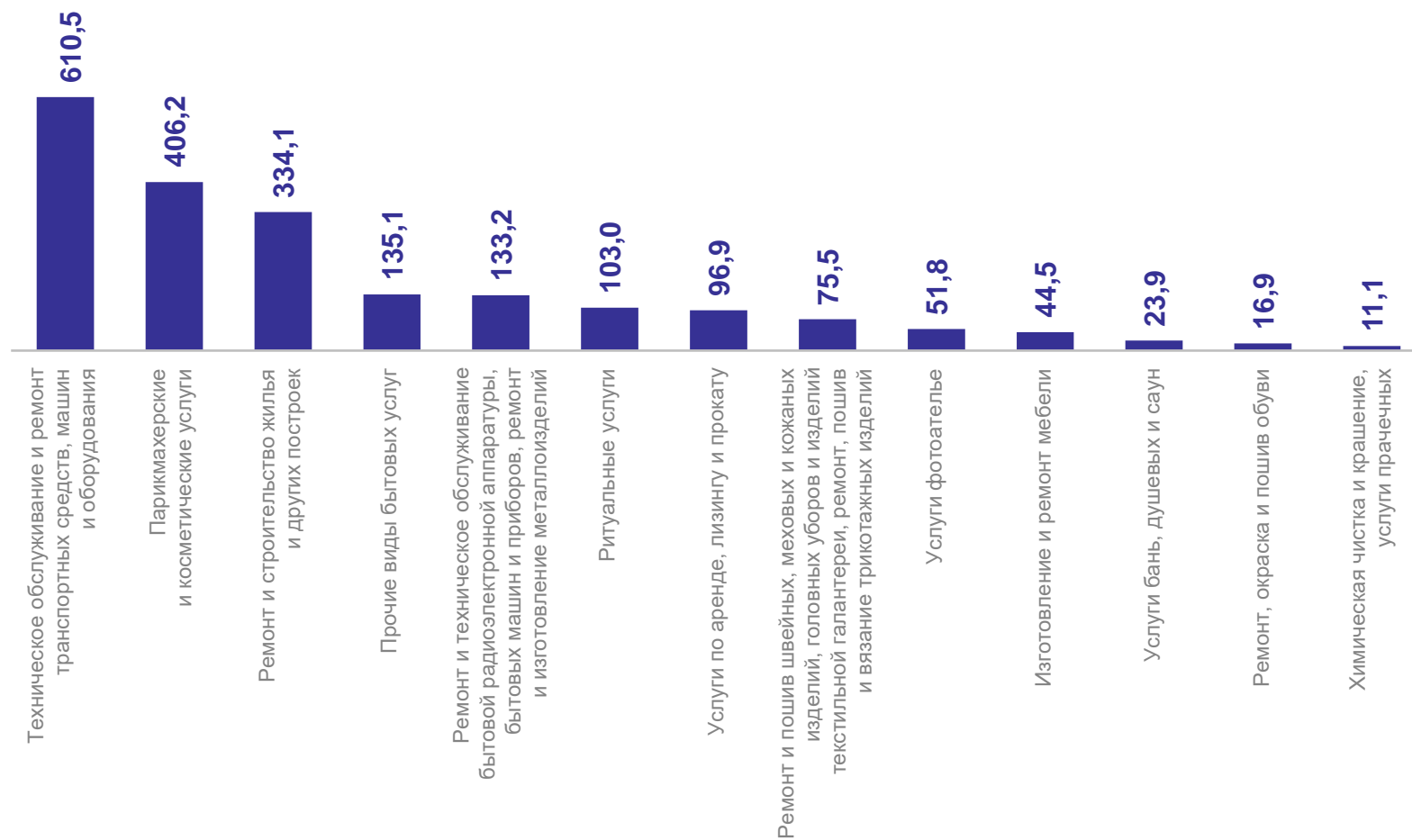
Объем бытовых
платных услуг
млн рублей

2 042,7

Индекс
физического объема
в % к январю – апрелю 2023 г.

104,9

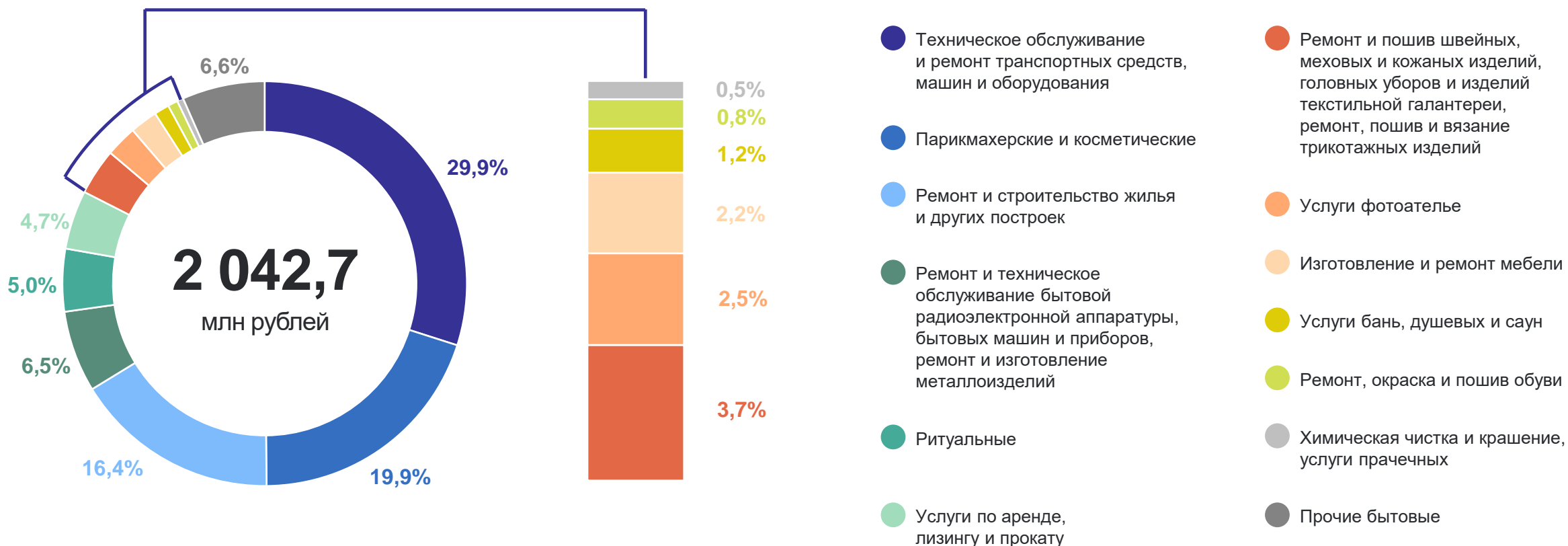
Структура объема бытовых услуг населению,
млн рублей



СТРУКТУРА ОБЪЕМА БЫТОВЫХ УСЛУГ НАСЕЛЕНИЮ В АСТРАХАНСКОЙ ОБЛАСТИ

январь – апрель 2024 г., в % к итогу

АСТРАХАНЬСТАТ



ИНДЕКСЫ ФИЗИЧЕСКОГО ОБЪЕМА ПЛАТНЫХ УСЛУГ В РЕГИОНАХ ЮЖНОГО ФЕДЕРАЛЬНОГО ОКРУГА

АСТРАХАНЬСТАТ

январь – апрель 2024 г. в % к январю – апрелю 2023 г.

Объем платных услуг населению



Объем бытовых услуг населению



● Увеличение

3

Оптовая торговля

ОБОРОТ ОПТОВОЙ ТОРГОВЛИ В АСТРАХАНСКОЙ ОБЛАСТИ

январь – апрель 2024 г.

Оборот оптовой торговли
млн рублей

46 936,4

в сопоставимых ценах,
в % к январю – апрелю 2023 г.

92,6

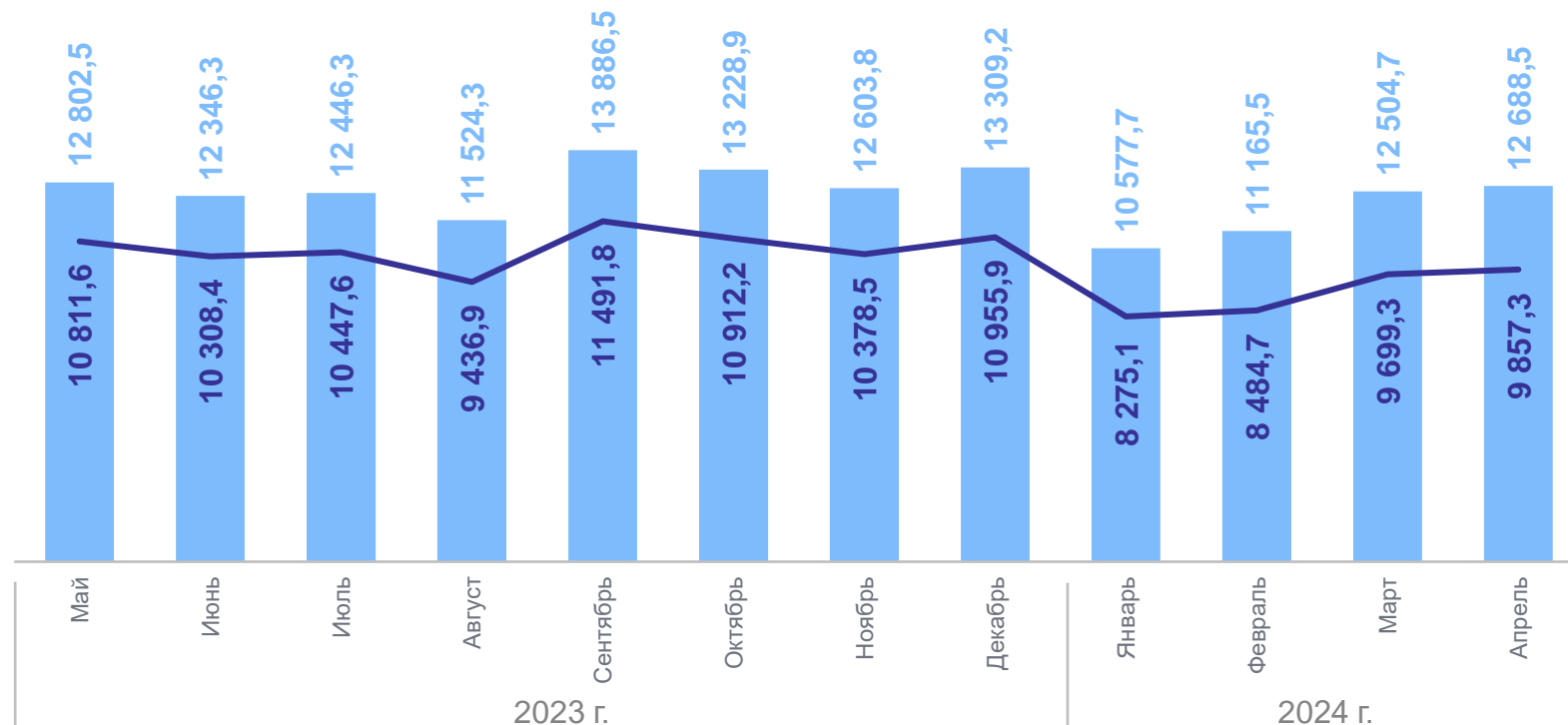
**Оборот оптовой торговли
организаций оптовой
торговли**
млн рублей

36 316,4

в сопоставимых ценах,
в % к январю – апрелю 2023 г.

83,6

Динамика оборота оптовой торговли,
млн рублей



● Оборот оптовой торговли

— Оборот оптовой торговли организаций оптовой торговли

ИНДЕКСЫ ФИЗИЧЕСКОГО ОБЪЕМА ОБОРОТА ОПТОВОЙ ТОРГОВЛИ В РЕГИОНАХ ЮЖНОГО ФЕДЕРАЛЬНОГО ОКРУГА

январь – апрель 2024 г. в % к январю – апрелю 2023 г.

АСТРАХАНЬСТАТ

Оборот оптовой торговли



Оборот оптовой торговли организаций оптовой торговли



● Увеличение ● Уменьшение