



УПРАВЛЕНИЕ ФЕДЕРАЛЬНОЙ  
СЛУЖБЫ ГОСУДАРСТВЕННОЙ  
СТАТИСТИКИ ПО АСТРАХАНСКОЙ  
ОБЛАСТИ И РЕСПУБЛИКЕ КАЛМЫКИЯ

# РЫНКИ ТОВАРОВ И УСЛУГ

январь – май 2024 года

12.07.2024

Астраханская область

# СОДЕРЖАНИЕ

Розничная торговля и общественное питание	4
Рынок платных услуг	9
Оптовая торговля	15

**1**

**Розничная торговля  
и общественное питание**

# ОБОРОТ РОЗНИЧНОЙ ТОРГОВЛИ В АСТРАХАНСКОЙ ОБЛАСТИ

по всем каналам реализации

АСТРАХАНЬСТАТ

январь – май 2024 г.

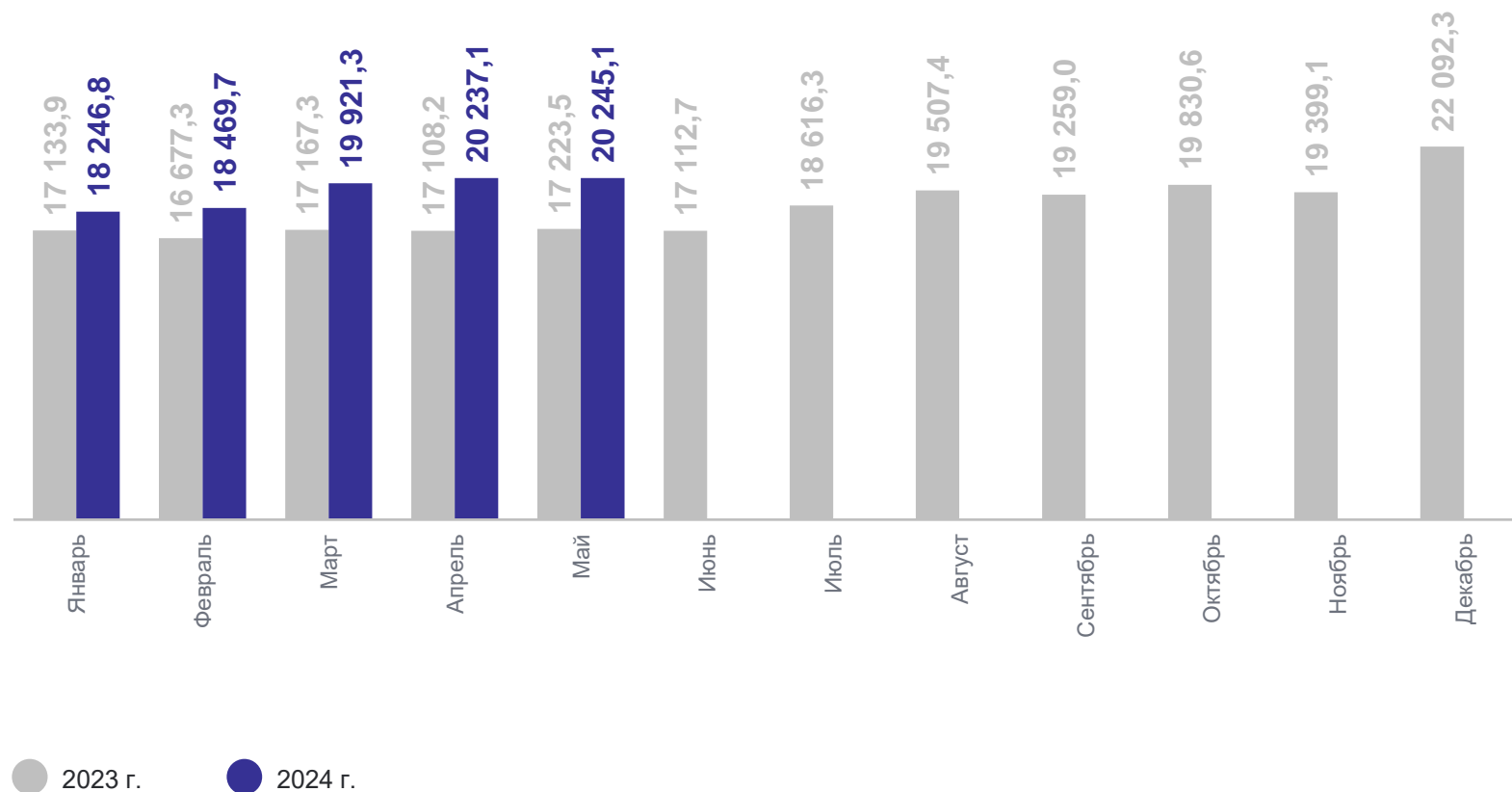
Оборот  
розничной торговли  
млн рублей

97 120,0

Индекс  
физического объема  
в % к январю – маю 2023 г.

106,6

Динамика оборота розничной торговли,  
млн рублей



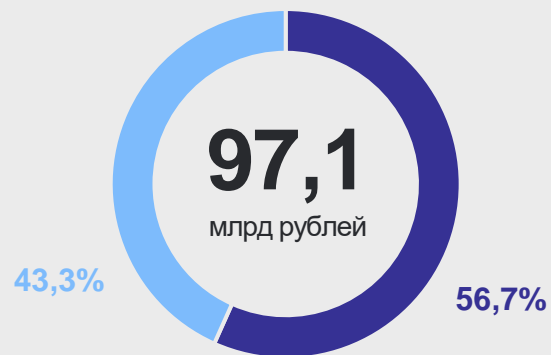
# СТРУКТУРА ОБОРОТА РОЗНИЧНОЙ ТОРГОВЛИ В АСТРАХАНСКОЙ ОБЛАСТИ

по всем каналам реализации

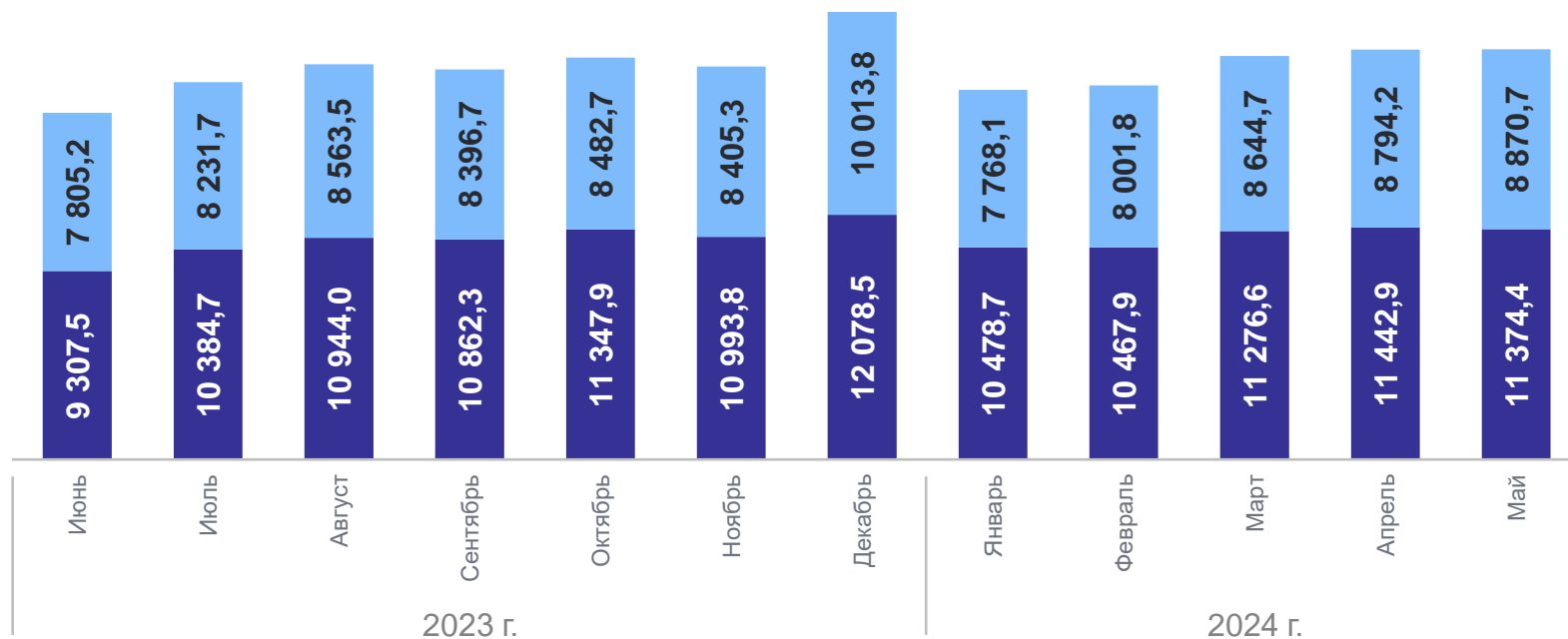
АСТРАХАНЬСТАТ

январь – май 2024 г.

Оборот  
розничной торговли



Динамика оборота розничной торговли пищевыми продуктами, включая напитки, и табачными изделиями, непродовольственными товарами, млн рублей



● Непродовольственные товары

● Пищевые продукты, включая напитки, и табачные изделия

# ОБОРОТ ОБЩЕСТВЕННОГО ПИТАНИЯ В АСТРАХАНСКОЙ ОБЛАСТИ

АСТРАХАНЬСТАТ

январь – май 2024 г.

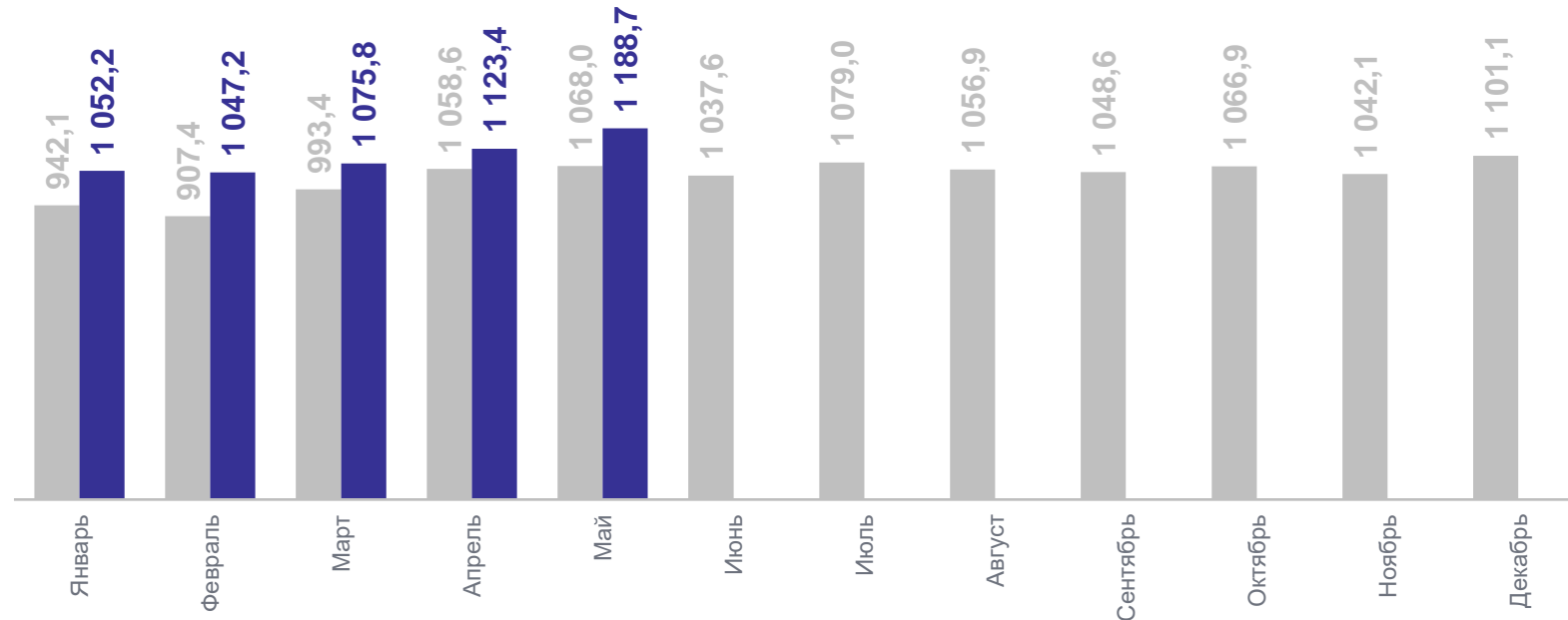
**Оборот  
общественного питания**  
млн рублей

**5 487,4**

**Индекс  
физического объема**  
в % к январю – маю 2023 г.

**97,6**

**Динамика оборота общественного питания,**  
млн рублей



● 2023 г. ● 2024 г.

# ИНДЕКСЫ ФИЗИЧЕСКОГО ОБЪЕМА ОБОРота РОЗНИЧНОЙ ТОРГОВЛИ И ОБЩЕСТВЕННОГО ПИТАНИЯ В РЕГИОНАХ ЮЖНОГО ФЕДЕРАЛЬНОГО ОКРУГА

АСТРАХАНЬСТАТ

январь – май 2024 г. в % к январю – маю 2023 г.

## Оборот розничной торговли по всем каналам реализации



## Оборот общественного питания



● Увеличение    ● Уменьшение

# 2

## Рынок платных услуг



# ОБЪЕМ ПЛАТНЫХ УСЛУГ НАСЕЛЕНИЮ В АСТРАХАНСКОЙ ОБЛАСТИ

АСТРАХАНЬСТАТ

январь – май 2024 г.

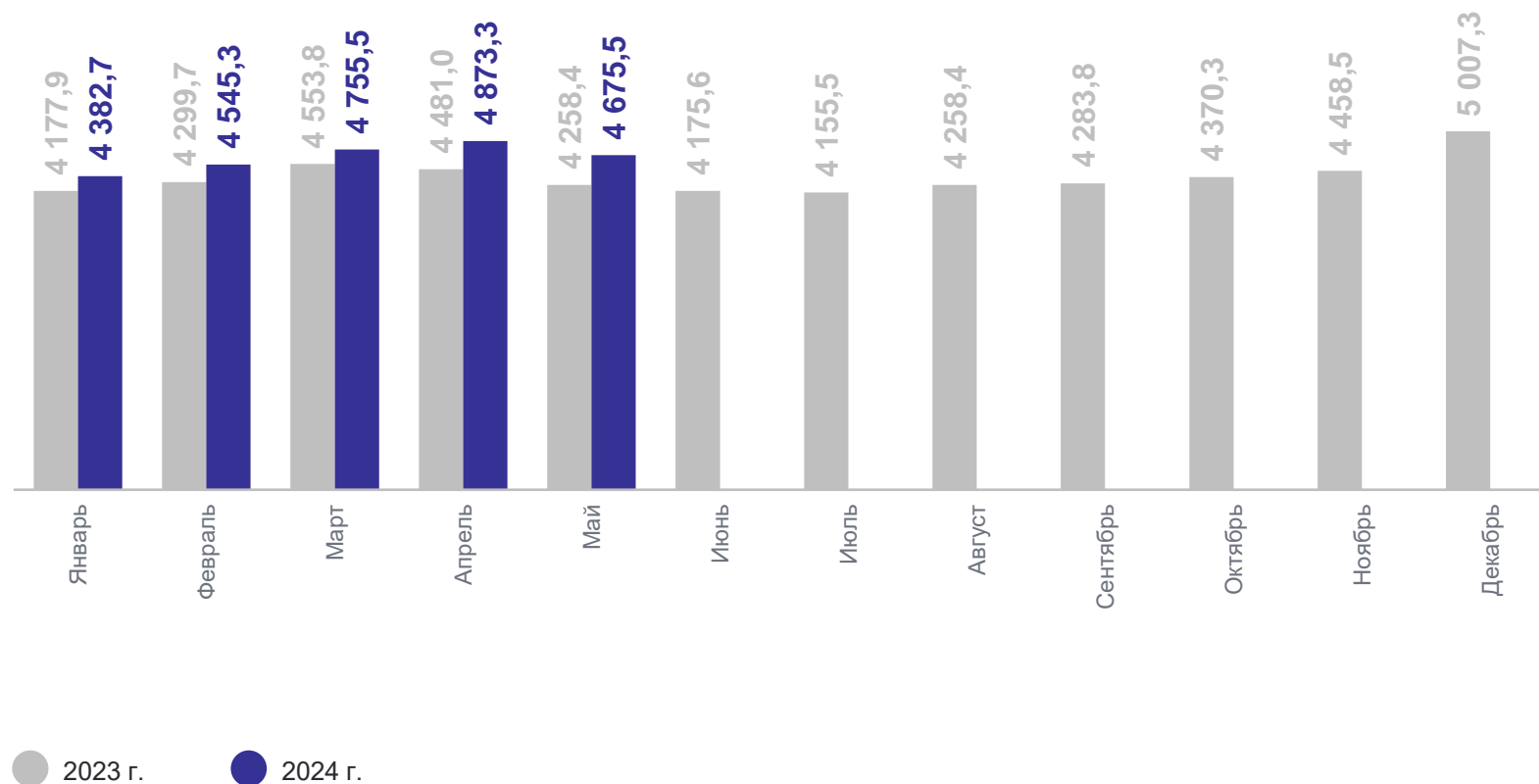
**Объем  
платных услуг**  
млн рублей

**23 219,0**

**Индекс  
физического объема**  
в % к январю – маю 2023 г.

**102,8**

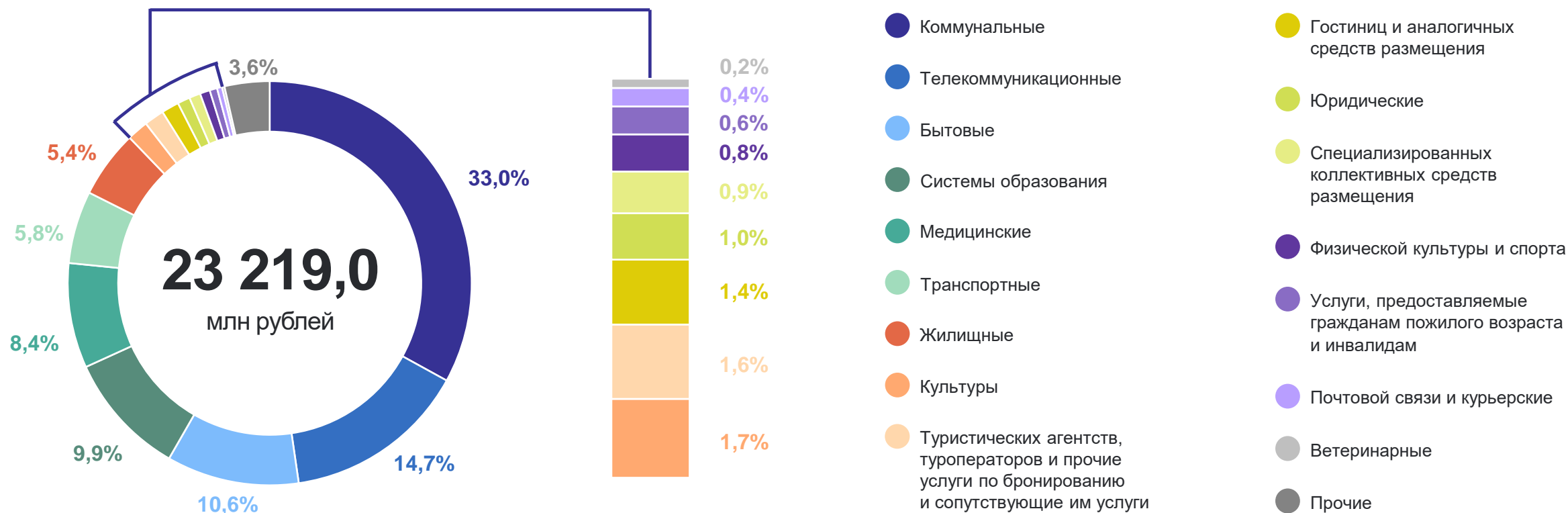
Динамика объема платных услуг населению,  
млн рублей



# СТРУКТУРА ОБЪЕМА ПЛАТНЫХ УСЛУГ НАСЕЛЕНИЮ В АСТРАХАНСКОЙ ОБЛАСТИ

январь – май 2024 г., в % к итогу

АСТРАХАНЬСТАТ



# ОБЪЕМ БЫТОВЫХ УСЛУГ НАСЕЛЕНИЮ В АСТРАХАНСКОЙ ОБЛАСТИ

АСТРАХАНЬСТАТ

январь – май 2024 г.

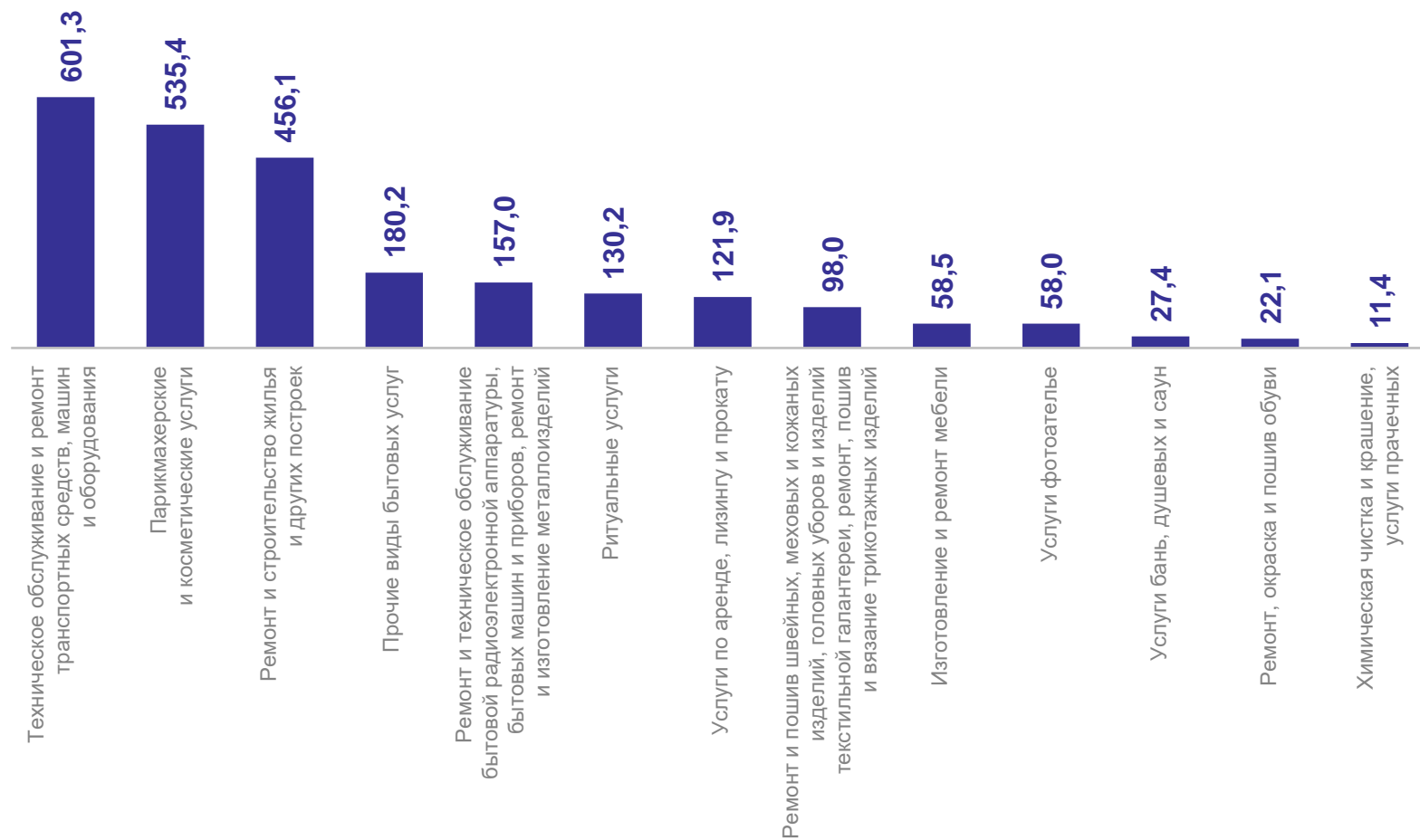
Объем бытовых  
платных услуг  
млн рублей

2 457,5

Индекс  
физического объема  
в % к январю – маю 2023 г.

100,6

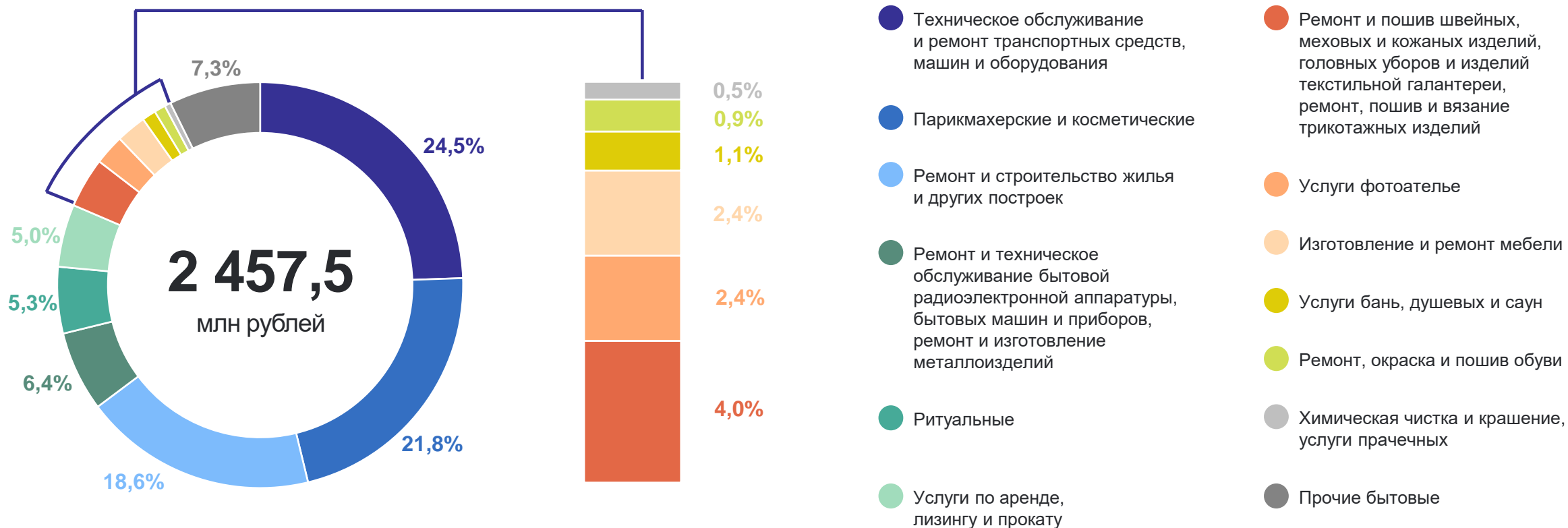
Структура объема бытовых услуг населению,  
млн рублей



# СТРУКТУРА ОБЪЕМА БЫТОВЫХ УСЛУГ НАСЕЛЕНИЮ В АСТРАХАНСКОЙ ОБЛАСТИ

январь – май 2024 г., в % к итогу

АСТРАХАНЬСТАТ



# ИНДЕКСЫ ФИЗИЧЕСКОГО ОБЪЕМА ПЛАТНЫХ УСЛУГ В РЕГИОНАХ ЮЖНОГО ФЕДЕРАЛЬНОГО ОКРУГА

АСТРАХАНЬСТАТ

январь – май 2024 г. в % к январю – маю 2023 г.

## Объем платных услуг населению



## Объем бытовых услуг населению



● Увеличение ● Уменьшение

3

Оптовая торговля

# ОБОРОТ ОПТОВОЙ ТОРГОВЛИ В АСТРАХАНСКОЙ ОБЛАСТИ

январь – май 2024 г.

Оборот оптовой торговли  
млн рублей

**58 923,2**

в сопоставимых ценах,  
в % к январю – маю 2023 г.

**92,0**

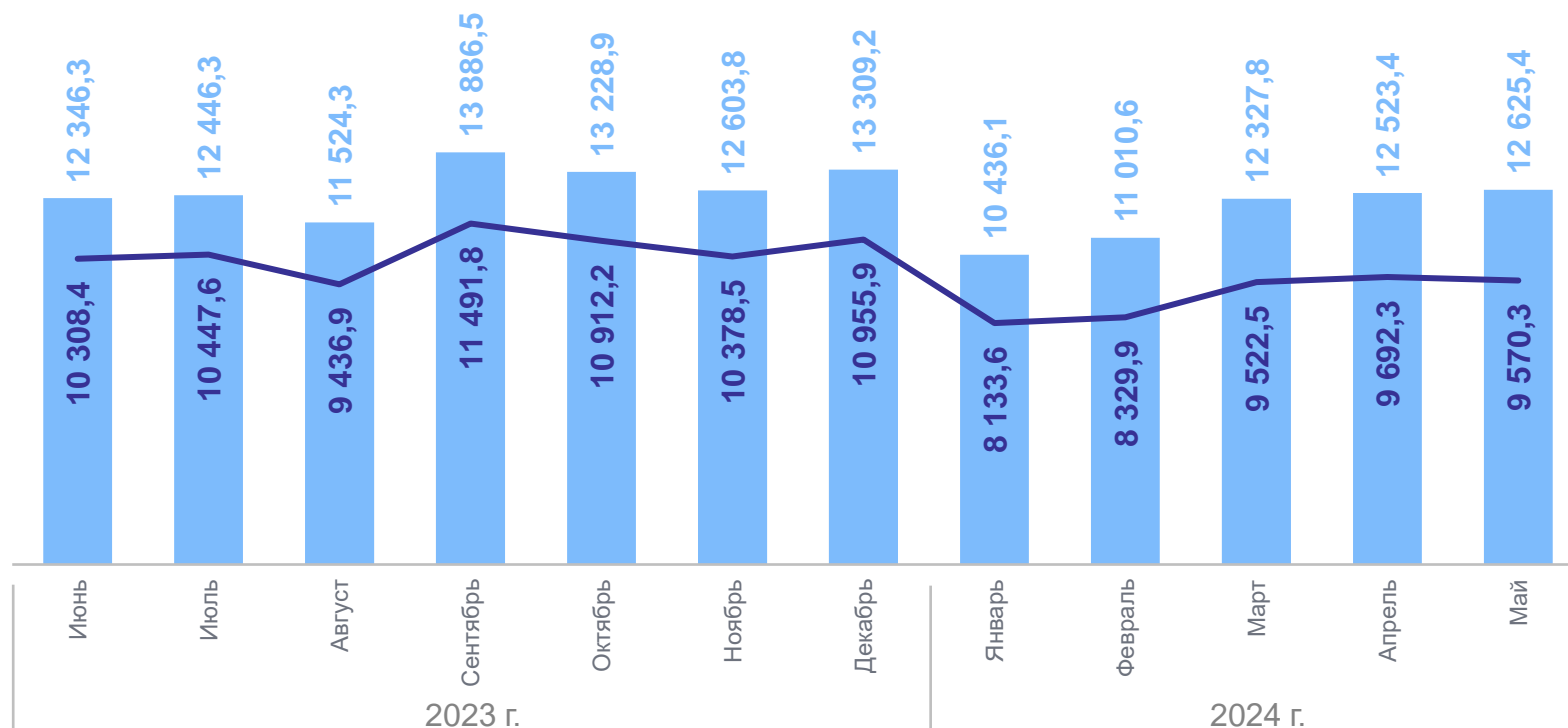
Оборот оптовой торговли  
организаций оптовой  
торговли  
млн рублей

**45 248,7**

в сопоставимых ценах,  
в % к январю – маю 2023 г.

**82,6**

Динамика оборота оптовой торговли,  
млн рублей



● Оборот оптовой торговли

— Оборот оптовой торговли организаций оптовой торговли

# ИНДЕКСЫ ФИЗИЧЕСКОГО ОБЪЕМА ОБОРОТА ОПТОВОЙ ТОРГОВЛИ В РЕГИОНАХ ЮЖНОГО ФЕДЕРАЛЬНОГО ОКРУГА

январь – май 2024 г. в % к январю – маю 2023 г.

АСТРАХАНЬСТАТ

## Оборот оптовой торговли



## Оборот оптовой торговли организаций оптовой торговли



● Увеличение ● Уменьшение