



УПРАВЛЕНИЕ ФЕДЕРАЛЬНОЙ  
СЛУЖБЫ ГОСУДАРСТВЕННОЙ  
СТАТИСТИКИ ПО АСТРАХАНСКОЙ  
ОБЛАСТИ И РЕСПУБЛИКЕ КАЛМЫКИЯ

# РЫНКИ ТОВАРОВ И УСЛУГ

январь 2024 года

15.03.2024

Республика Калмыкия

# СОДЕРЖАНИЕ

Розничная торговля и общественное питание	4
Рынок платных услуг	9
Оптовая торговля	15

**1**

**Розничная торговля  
и общественное питание**

# ОБОРОТ РОЗНИЧНОЙ ТОРГОВЛИ В РЕСПУБЛИКЕ КАЛМЫКИЯ

по всем каналам реализации

АСТРАХАНЬСТАТ

январь 2024 г.

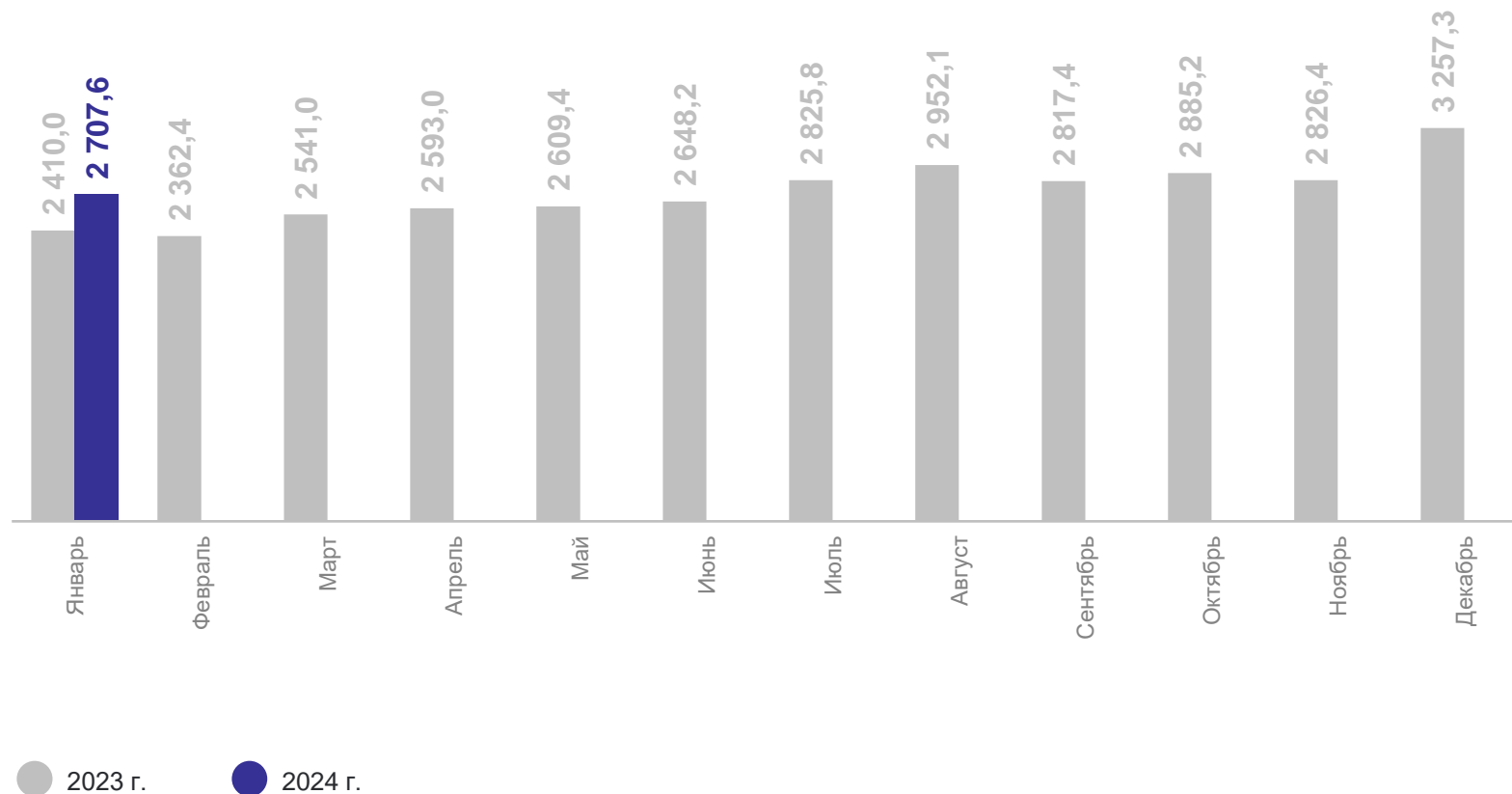
**Оборот  
розничной торговли**  
млн рублей

**2 707,6**

**Индекс  
физического объема**  
в % к январю 2023 г.

**104,5**

Динамика оборота розничной торговли,  
млн рублей



# СТРУКТУРА ОБОРОТА РОЗНИЧНОЙ ТОРГОВЛИ В РЕСПУБЛИКЕ КАЛМЫКИЯ

по всем каналам реализации

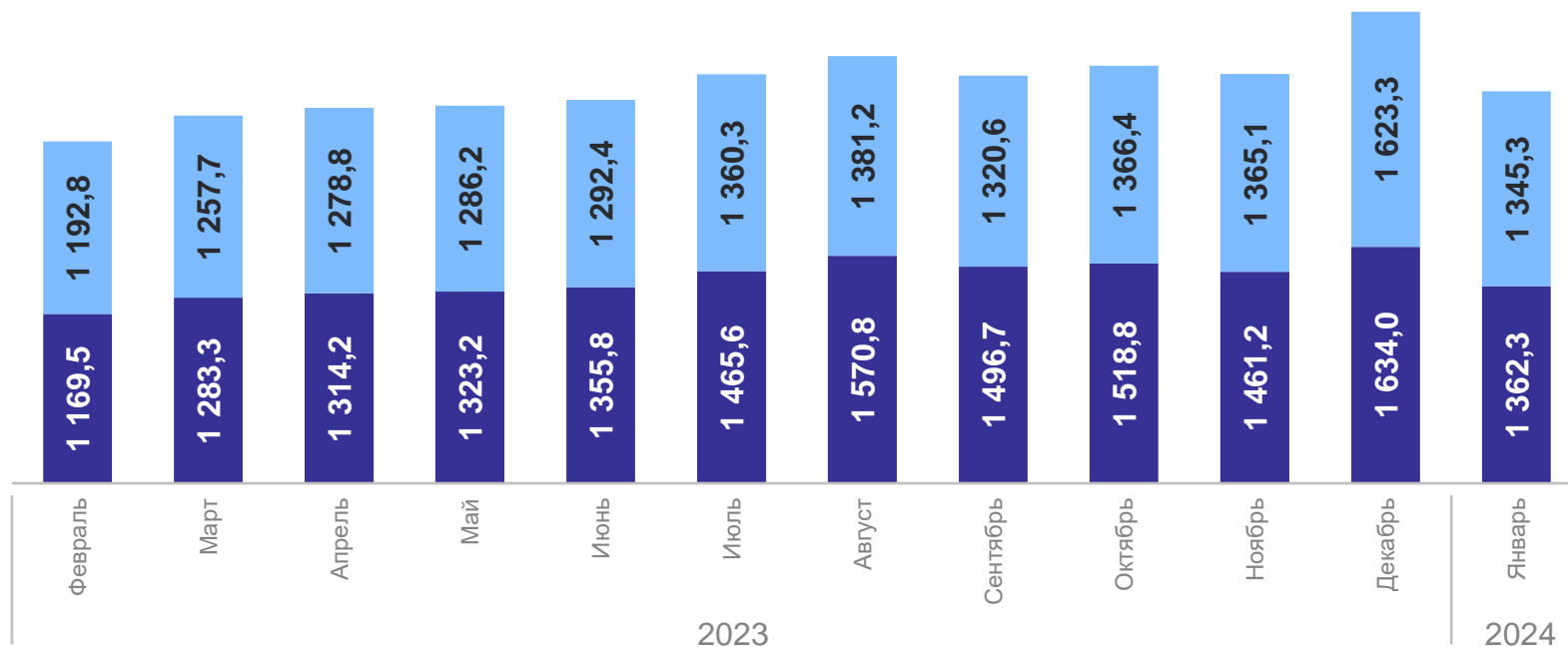
АСТРАХАНЬСТАТ

январь 2024 г.

Оборот  
розничной торговли



Динамика оборота розничной торговли пищевыми продуктами, включая напитки, и табачными изделиями, непродовольственными товарами, млн рублей



● Непродовольственные товары

● Пищевые продукты, включая напитки, и табачные изделия

# ОБОРОТ ОБЩЕСТВЕННОГО ПИТАНИЯ В РЕСПУБЛИКЕ КАЛМЫКИЯ

АСТРАХАНЬСТАТ

январь 2024 г.

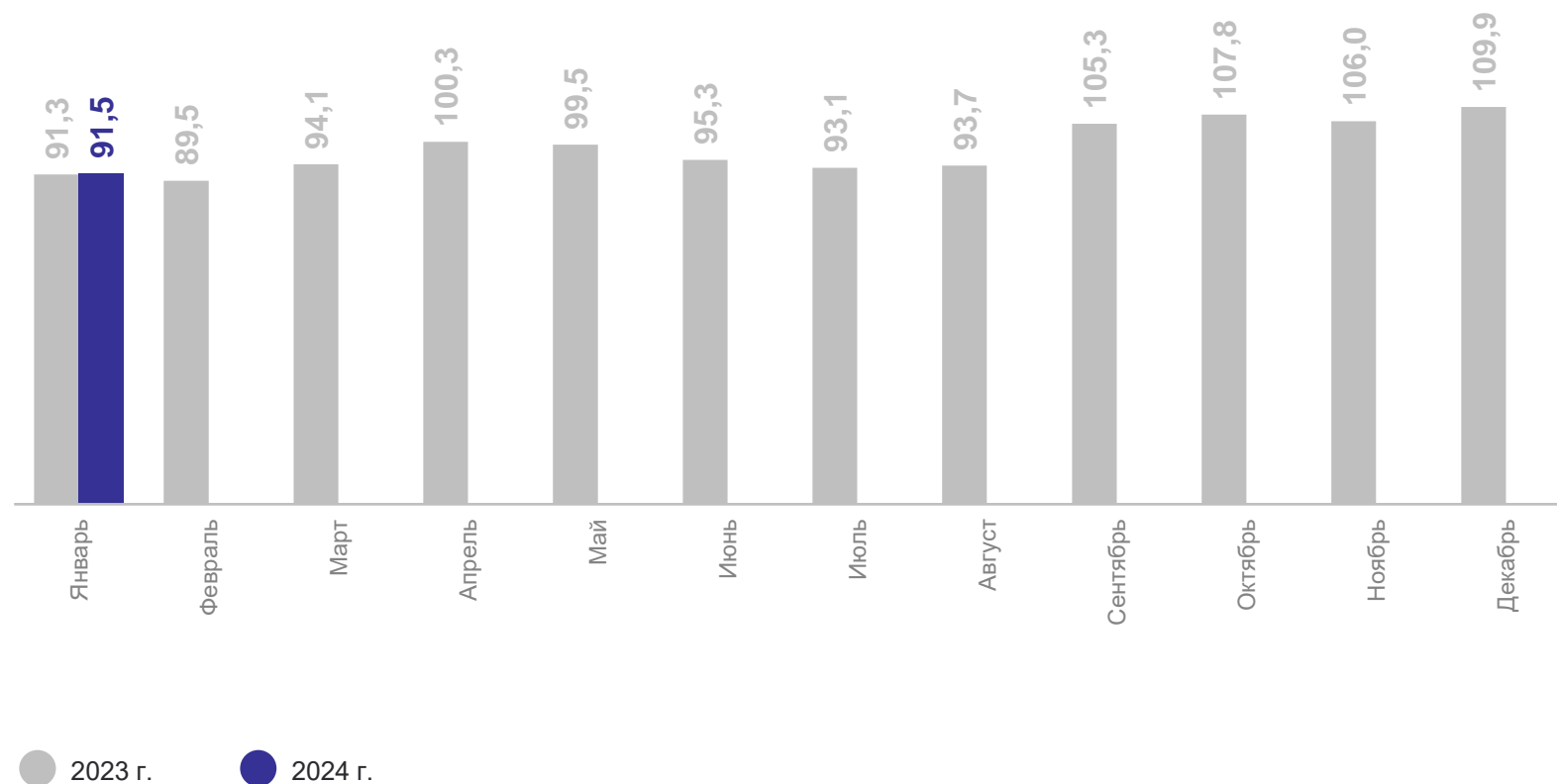
**Оборот  
общественного питания**  
млн рублей

**91,5**

**Индекс  
физического объема**  
в % к январю 2023 г.

**92,4**

Динамика оборота общественного питания,  
млн рублей



# ИНДЕКСЫ ФИЗИЧЕСКОГО ОБЪЕМА ОБОРота РОЗНИЧНОЙ ТОРГОВЛИ И ОБЩЕСТВЕННОГО ПИТАНИЯ В РЕГИОНАХ ЮЖНОГО ФЕДЕРАЛЬНОГО ОКРУГА

АСТРАХАНЬСТАТ

январь 2024 г. в % к январю 2023 г.

## Оборот розничной торговли по всем каналам реализации



## Оборот общественного питания



● Увеличение    ● Уменьшение

# 2

## Рынок платных услуг



# ОБЪЕМ ПЛАТНЫХ УСЛУГ НАСЕЛЕНИЮ В РЕСПУБЛИКЕ КАЛМЫКИЯ

январь 2024 г.

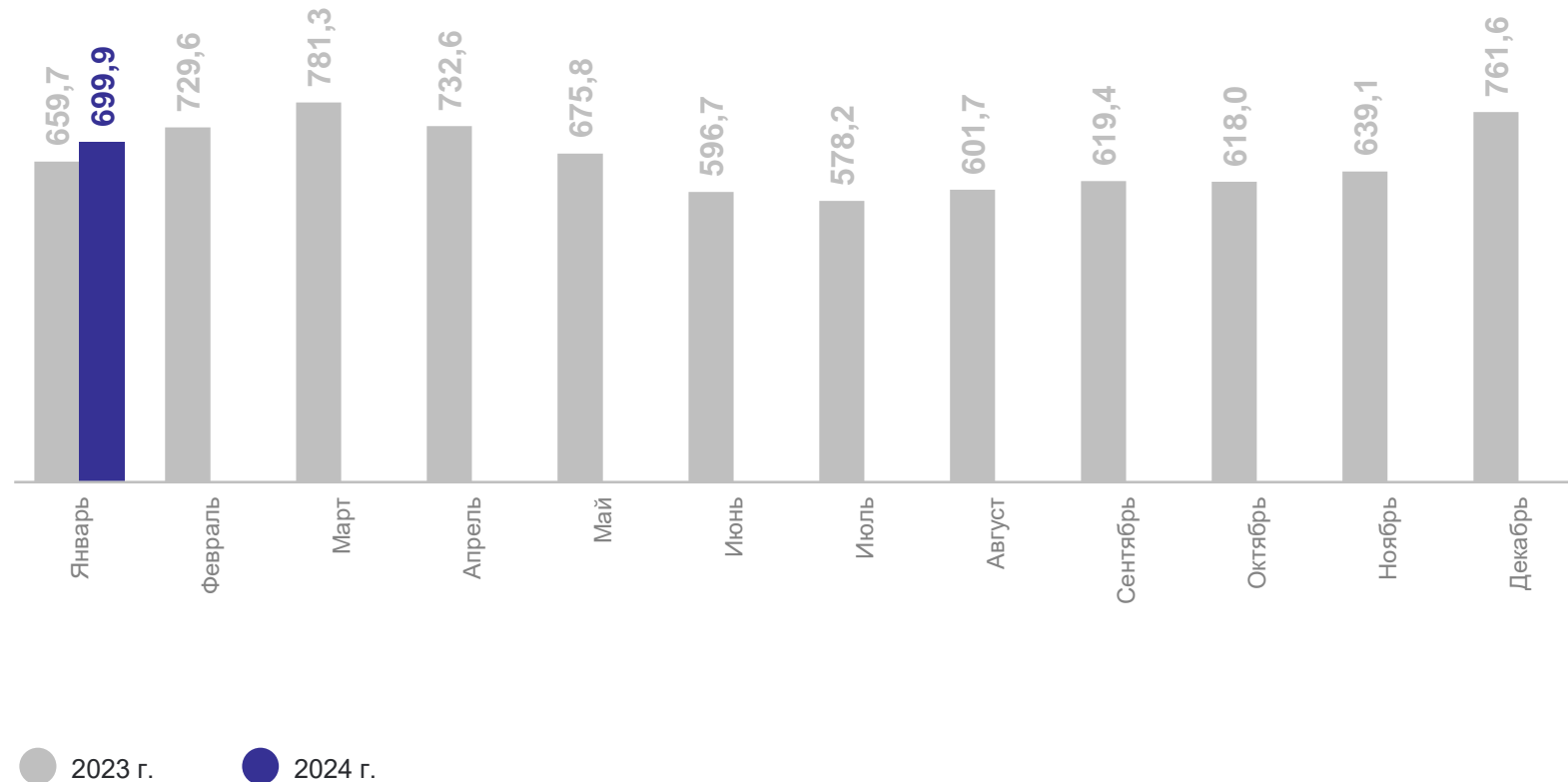
**Объем  
платных услуг**  
млн рублей

**699,9**

**Индекс  
физического объема**  
в % к январю 2023 г.

**105,0**

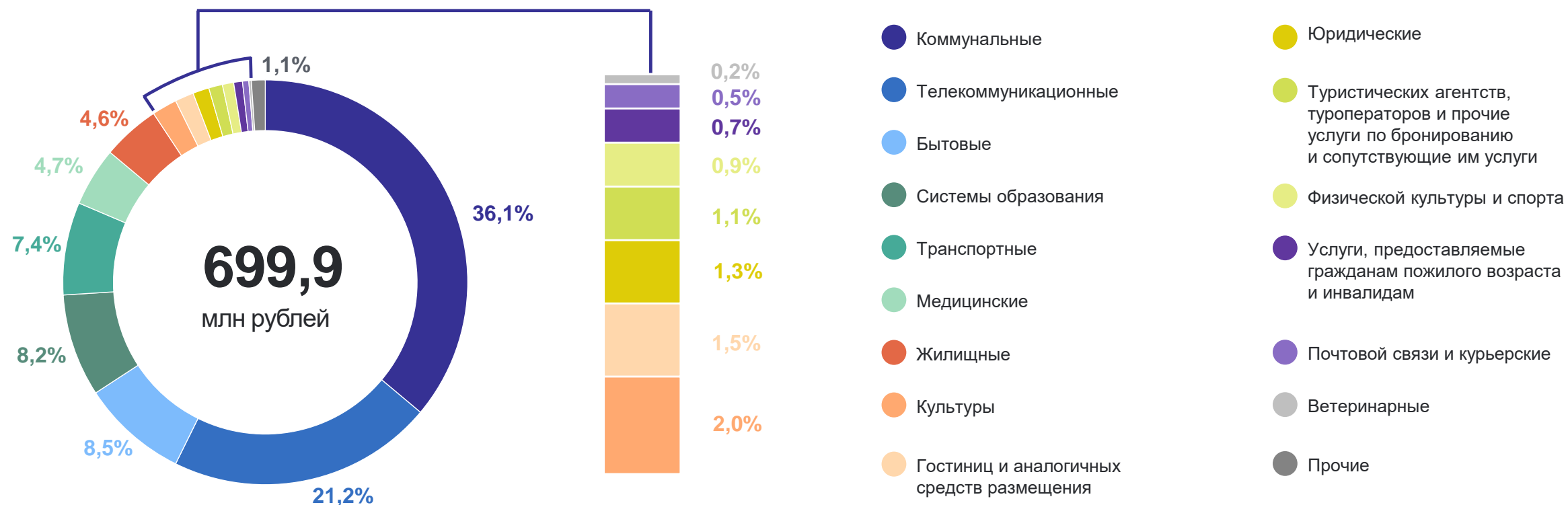
Динамика объема платных услуг населению,  
млн рублей



# СТРУКТУРА ОБЪЕМА ПЛАТНЫХ УСЛУГ НАСЕЛЕНИЮ В РЕСПУБЛИКЕ КАЛМЫКИЯ

январь 2024 г., в % к итогу

АСТРАХАНЬСТАТ



# ОБЪЕМ БЫТОВЫХ УСЛУГ НАСЕЛЕНИЮ В РЕСПУБЛИКЕ КАЛМЫКИЯ

январь 2024 г.

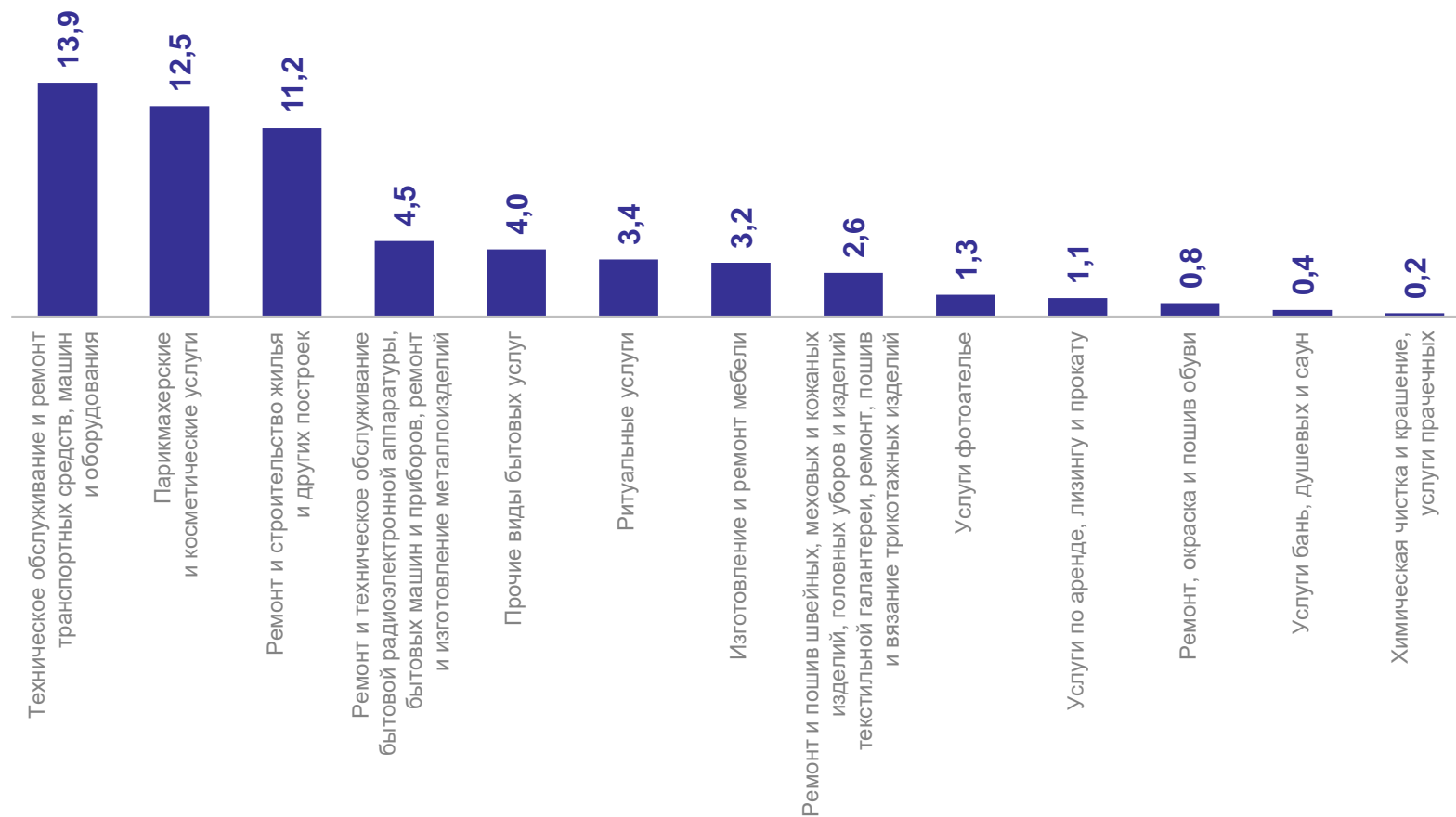
**Объем бытовых платных услуг**  
млн рублей

**59,1**

**Индекс физического объема**  
в % к январю 2023 г.

**109,1**

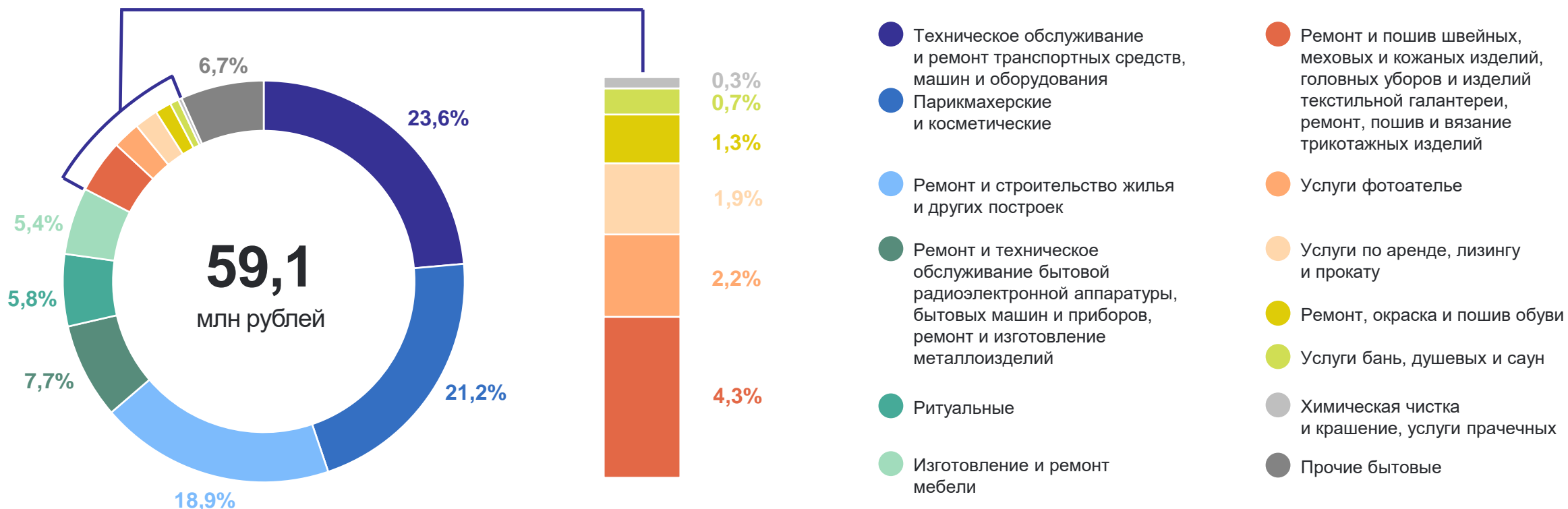
Объем бытовых услуг населению,  
млн рублей



# СТРУКТУРА ОБЪЕМА БЫТОВЫХ УСЛУГ НАСЕЛЕНИЮ В РЕСПУБЛИКЕ КАЛМЫКИЯ

январь 2024 г., в % к итогу

АСТРАХАНЬСТАТ



# ИНДЕКСЫ ФИЗИЧЕСКОГО ОБЪЕМА ПЛАТНЫХ УСЛУГ В РЕГИОНАХ ЮЖНОГО ФЕДЕРАЛЬНОГО ОКРУГА

АСТРАХАНЬСТАТ

январь 2024 г. в % к январю 2023 г.

## Объем платных услуг населению



## Объем бытовых услуг населению



● Увеличение    ● Уменьшение

3

Оптовая торговля

# ОБОРОТ ОПТОВОЙ ТОРГОВЛИ В РЕСПУБЛИКЕ КАЛМЫКИЯ

АСТРАХАНЬСТАТ

январь 2024 г.

Оборот оптовой торговли  
млн рублей

**673,6**

в сопоставимых ценах,  
в % к январю 2023 г.

**95,2**

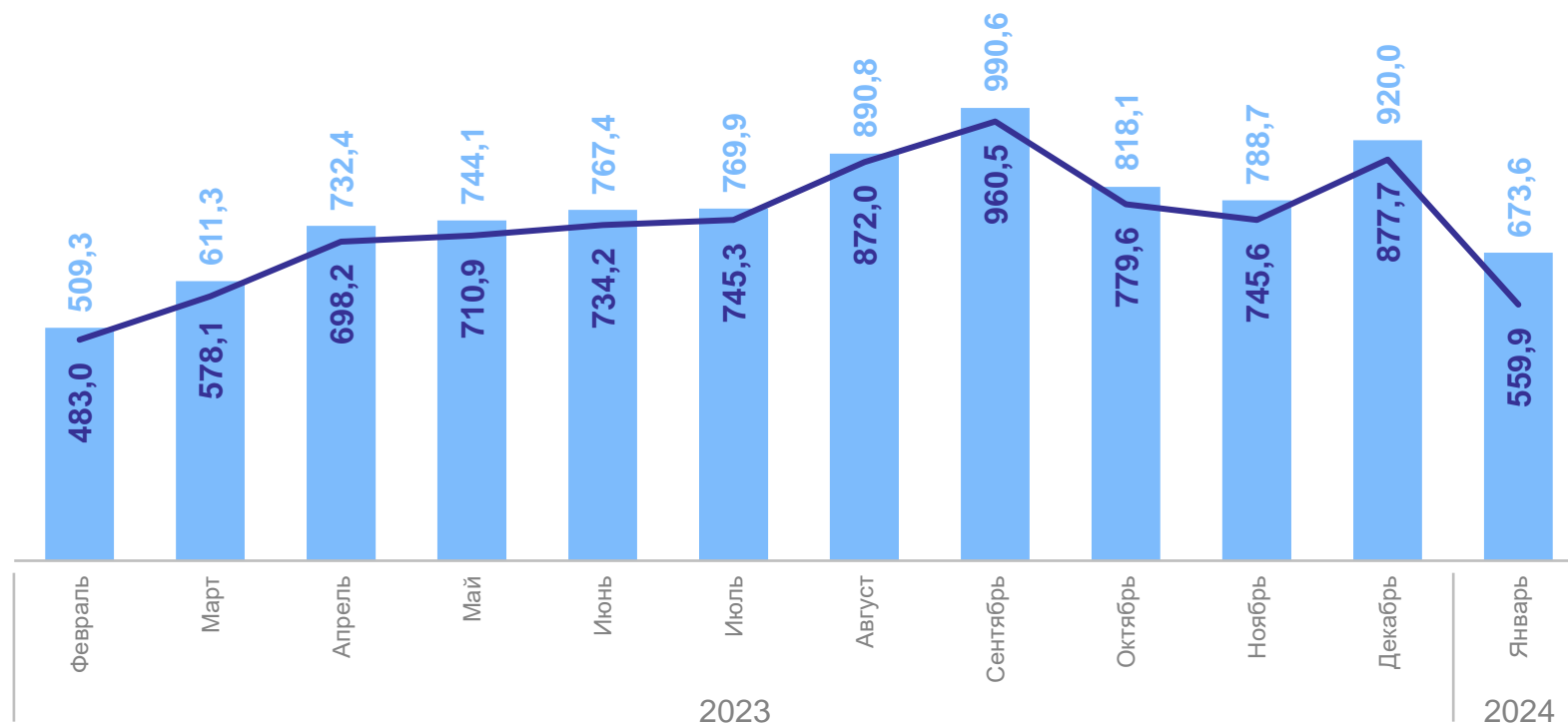
Оборот оптовой торговли  
организаций оптовой  
торговли  
млн рублей

**559,9**

в сопоставимых ценах,  
в % к январю 2023 г.

**82,8**

Динамика оборота оптовой торговли,  
млн рублей



● Оборот оптовой торговли

— Оборот оптовой торговли организаций оптовой торговли

# ИНДЕКСЫ ФИЗИЧЕСКОГО ОБЪЕМА ОБОРОТА ОПТОВОЙ ТОРГОВЛИ В РЕГИОНАХ ЮЖНОГО ФЕДЕРАЛЬНОГО ОКРУГА

январь 2024 г. в % к январю 2023 г.

АСТРАХАНЬСТАТ

## Оборот оптовой торговли



● Увеличение ● Уменьшение

## Оборот оптовой торговли организаций оптовой торговли

