



УПРАВЛЕНИЕ ФЕДЕРАЛЬНОЙ  
СЛУЖБЫ ГОСУДАРСТВЕННОЙ  
СТАТИСТИКИ ПО АСТРАХАНСКОЙ  
ОБЛАСТИ И РЕСПУБЛИКЕ КАЛМЫКИЯ

# РЫНКИ ТОВАРОВ И УСЛУГ

январь – июль 2024 года

20.09.2024

Республика Калмыкия

# СОДЕРЖАНИЕ

Розничная торговля и общественное питание	4
Рынок платных услуг	9
Оптовая торговля	15

**1**

**Розничная торговля  
и общественное питание**

# ОБОРОТ РОЗНИЧНОЙ ТОРГОВЛИ В РЕСПУБЛИКЕ КАЛМЫКИЯ

по всем каналам реализации

АСТРАХАНЬСТАТ

январь – июль 2024 г.

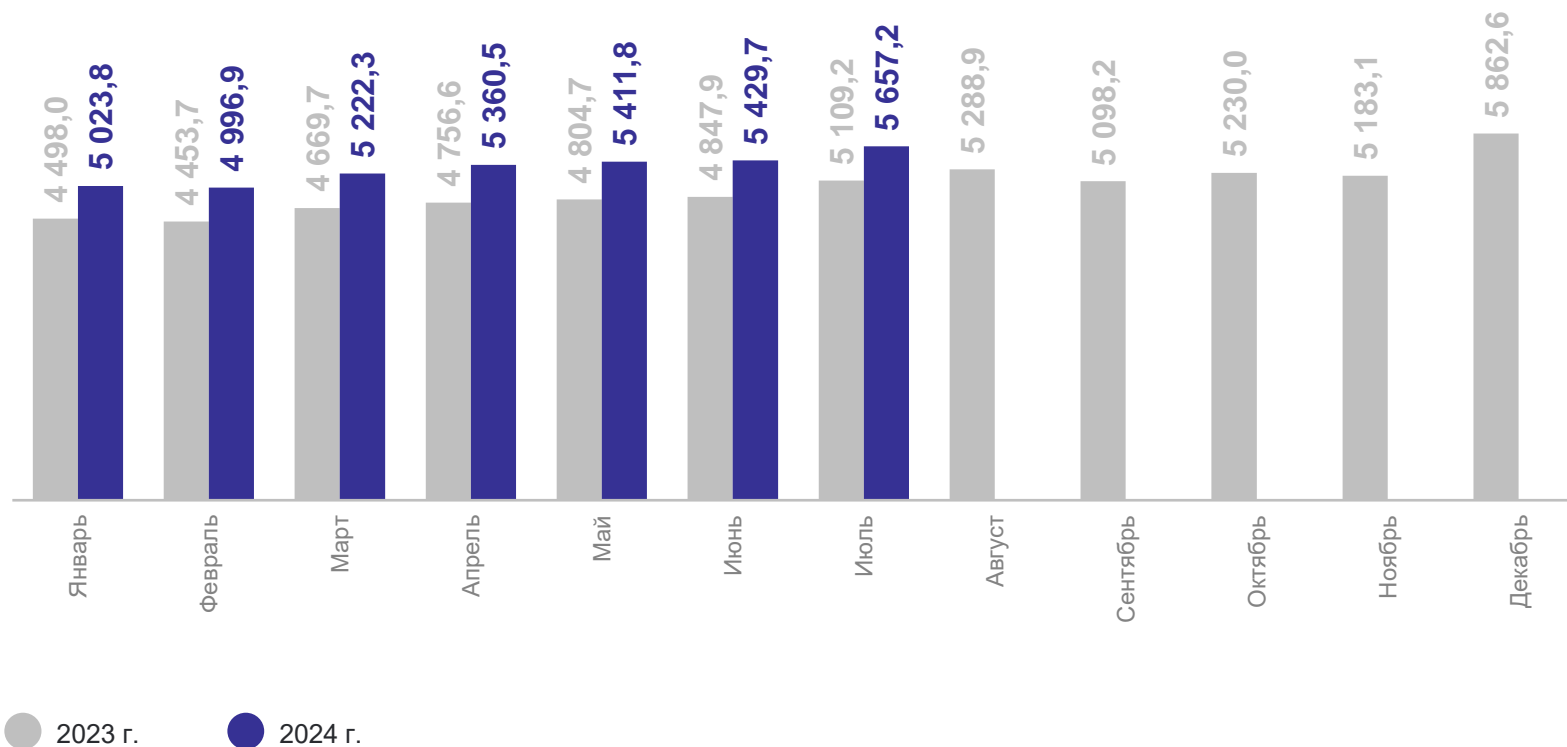
Оборот  
розничной торговли  
млн рублей

37 102,2

Индекс  
физического объема  
в % к январю – июлю 2023 г.

104,9

Динамика оборота розничной торговли,  
млн рублей



# СТРУКТУРА ОБОРОТА РОЗНИЧНОЙ ТОРГОВЛИ В РЕСПУБЛИКЕ КАЛМЫКИЯ

по всем каналам реализации

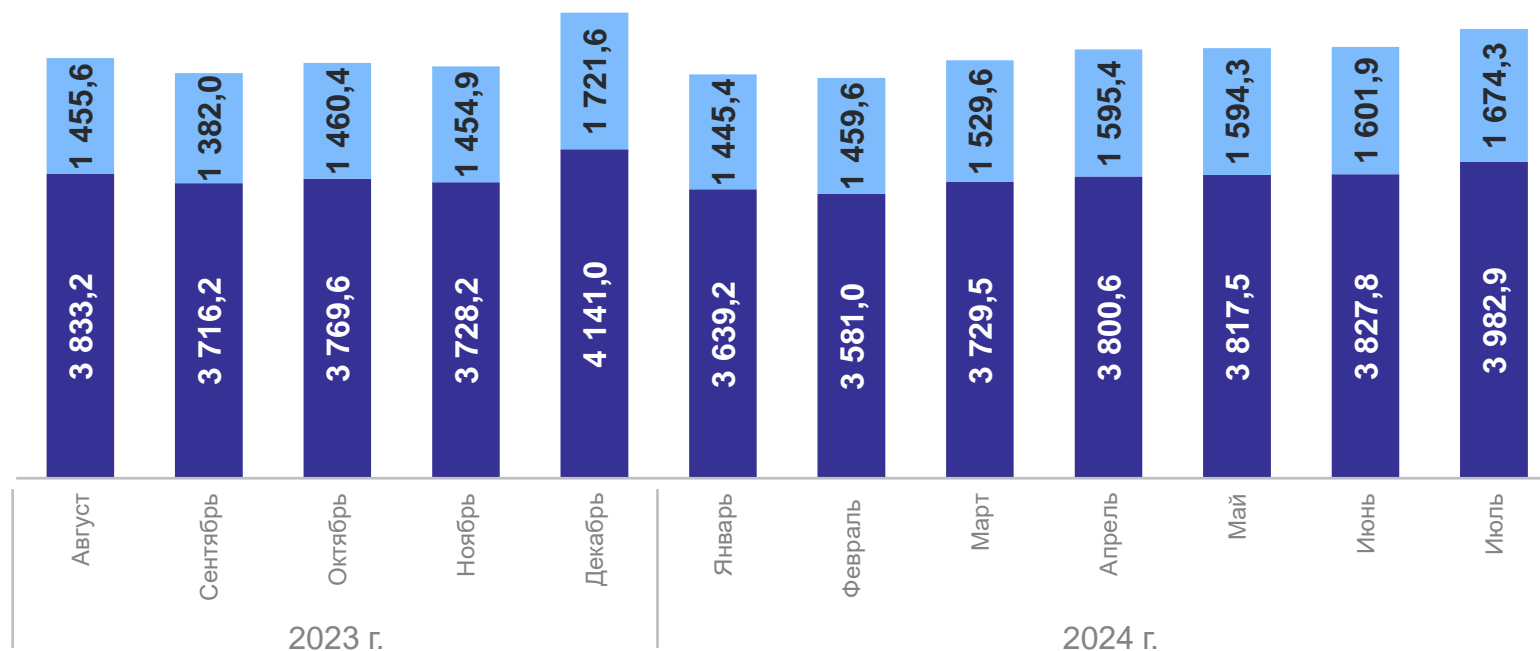
АСТРАХАНЬСТАТ

январь – июль 2024 г.

Оборот  
розничной торговли



Динамика оборота розничной торговли пищевыми продуктами, включая напитки, и табачными изделиями, непродовольственными товарами, млн рублей



● Непродовольственные товары

● Пищевые продукты, включая напитки, и табачные изделия

# ОБОРОТ ОБЩЕСТВЕННОГО ПИТАНИЯ В РЕСПУБЛИКЕ КАЛМЫКИЯ

АСТРАХАНЬСТАТ

январь – июль 2024 г.

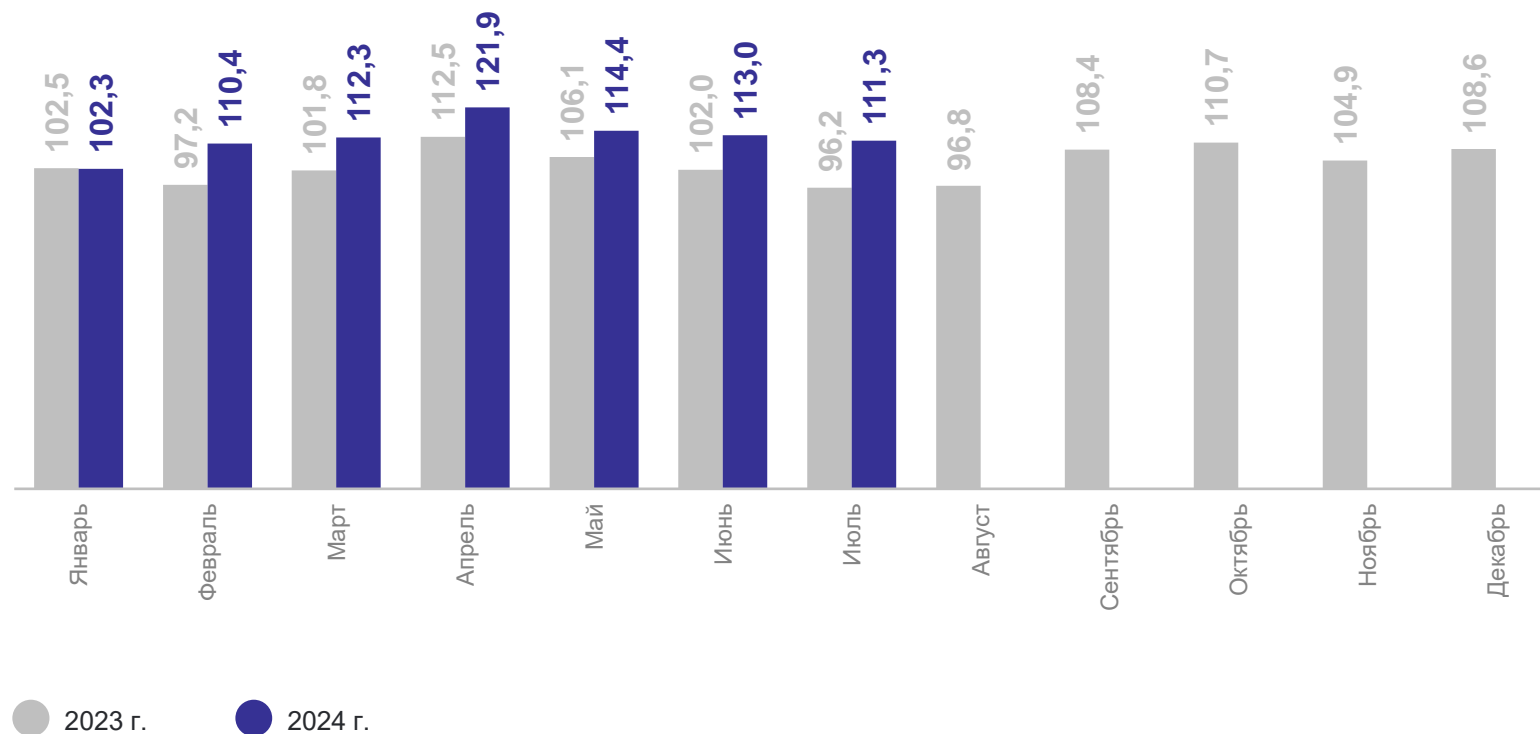
**Оборот  
общественного питания**  
млн рублей

**785,8**

**Индекс  
физического объема**  
в % к январю – июлю 2023 г.

**100,1**

Динамика оборота общественного питания,  
млн рублей



# ИНДЕКСЫ ФИЗИЧЕСКОГО ОБЪЕМА ОБОРОТА РОЗНИЧНОЙ ТОРГОВЛИ И ОБЩЕСТВЕННОГО ПИТАНИЯ

АСТРАХАНЬСТАТ

январь – июль 2024 г. в % к январю – июлю 2023 г.

## Оборот розничной торговли по всем каналам реализации



## Оборот общественного питания



# 2

## Рынок платных услуг



# ОБЪЕМ ПЛАТНЫХ УСЛУГ НАСЕЛЕНИЮ В РЕСПУБЛИКЕ КАЛМЫКИЯ

АСТРАХАНЬСТАТ

январь – июль 2024 г.

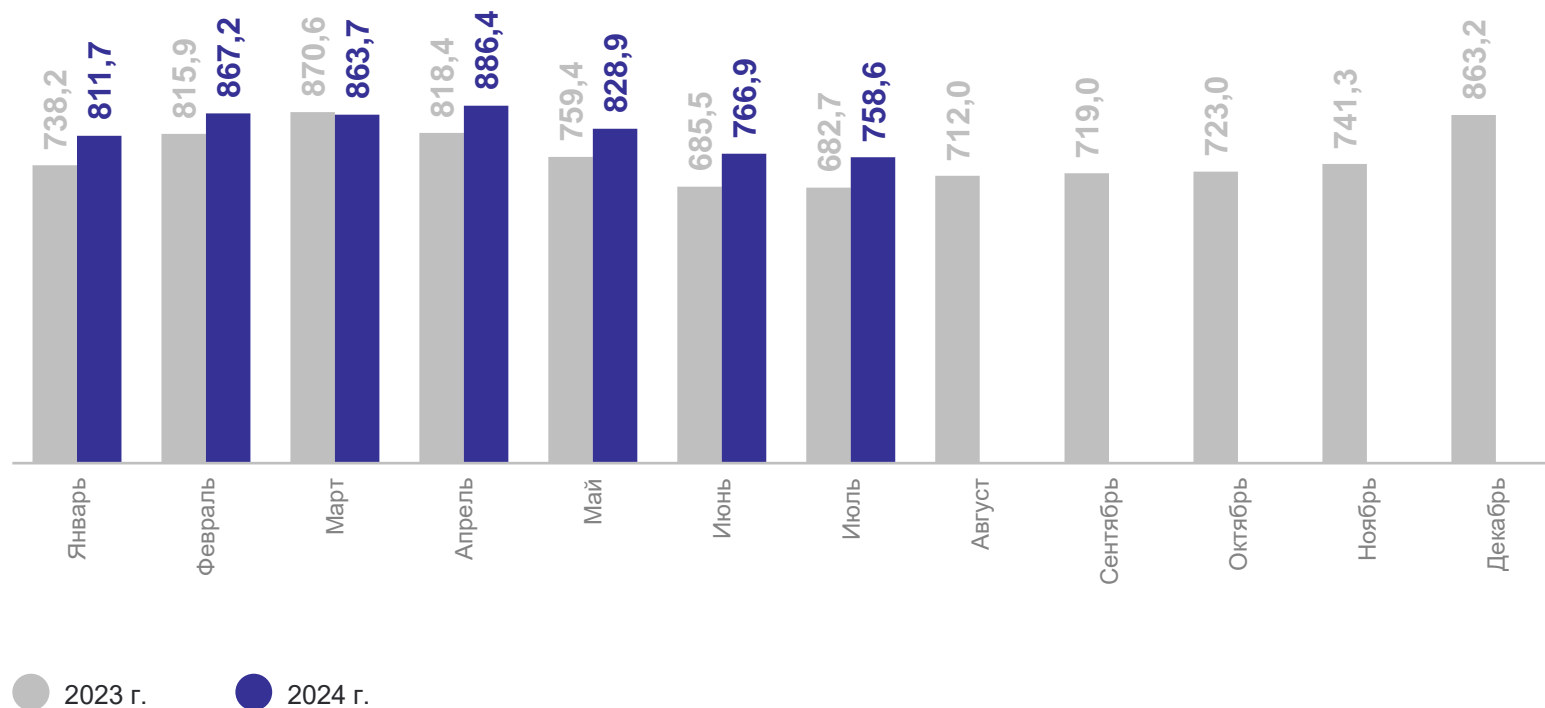
Объем  
платных услуг  
млн рублей

5 783,5

Индекс  
физического объема  
в % к январю – июлю 2023 г.

104,0

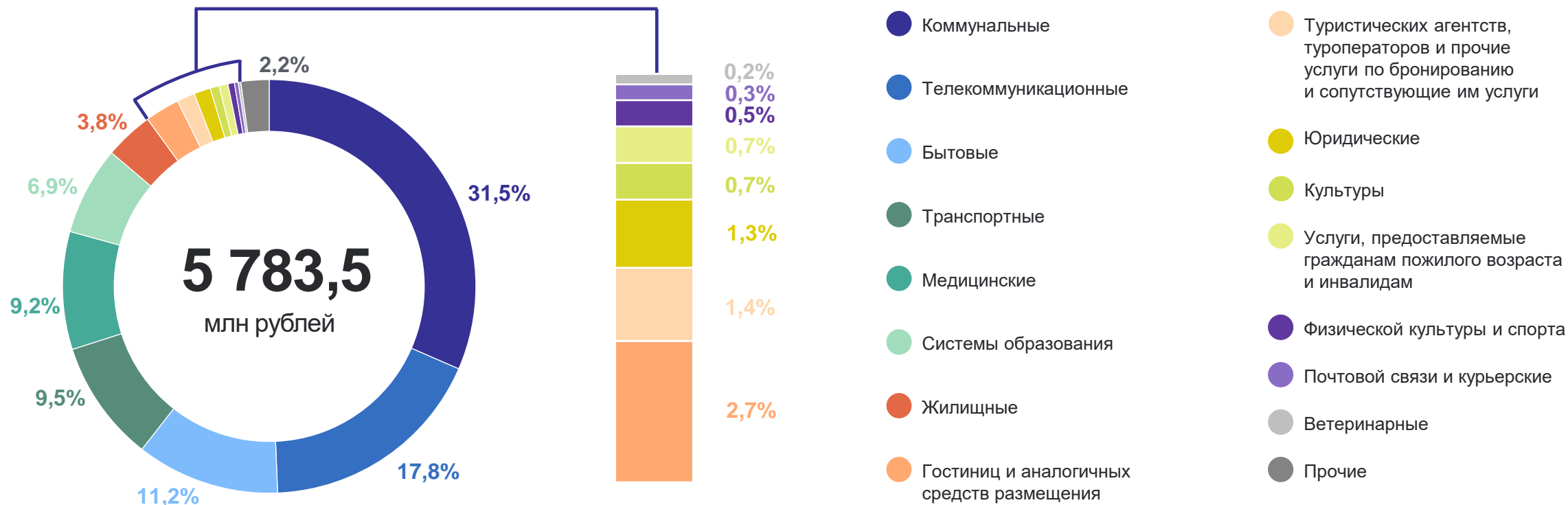
Динамика объема платных услуг населению,  
млн рублей



# СТРУКТУРА ОБЪЕМА ПЛАТНЫХ УСЛУГ НАСЕЛЕНИЮ В РЕСПУБЛИКЕ КАЛМЫКИЯ

январь – июль 2024 г., в % к итогу

АСТРАХАНЬСТАТ



# ОБЪЕМ БЫТОВЫХ УСЛУГ НАСЕЛЕНИЮ В РЕСПУБЛИКЕ КАЛМЫКИЯ

АСТРАХАНЬСТАТ

январь – июль 2024 г.

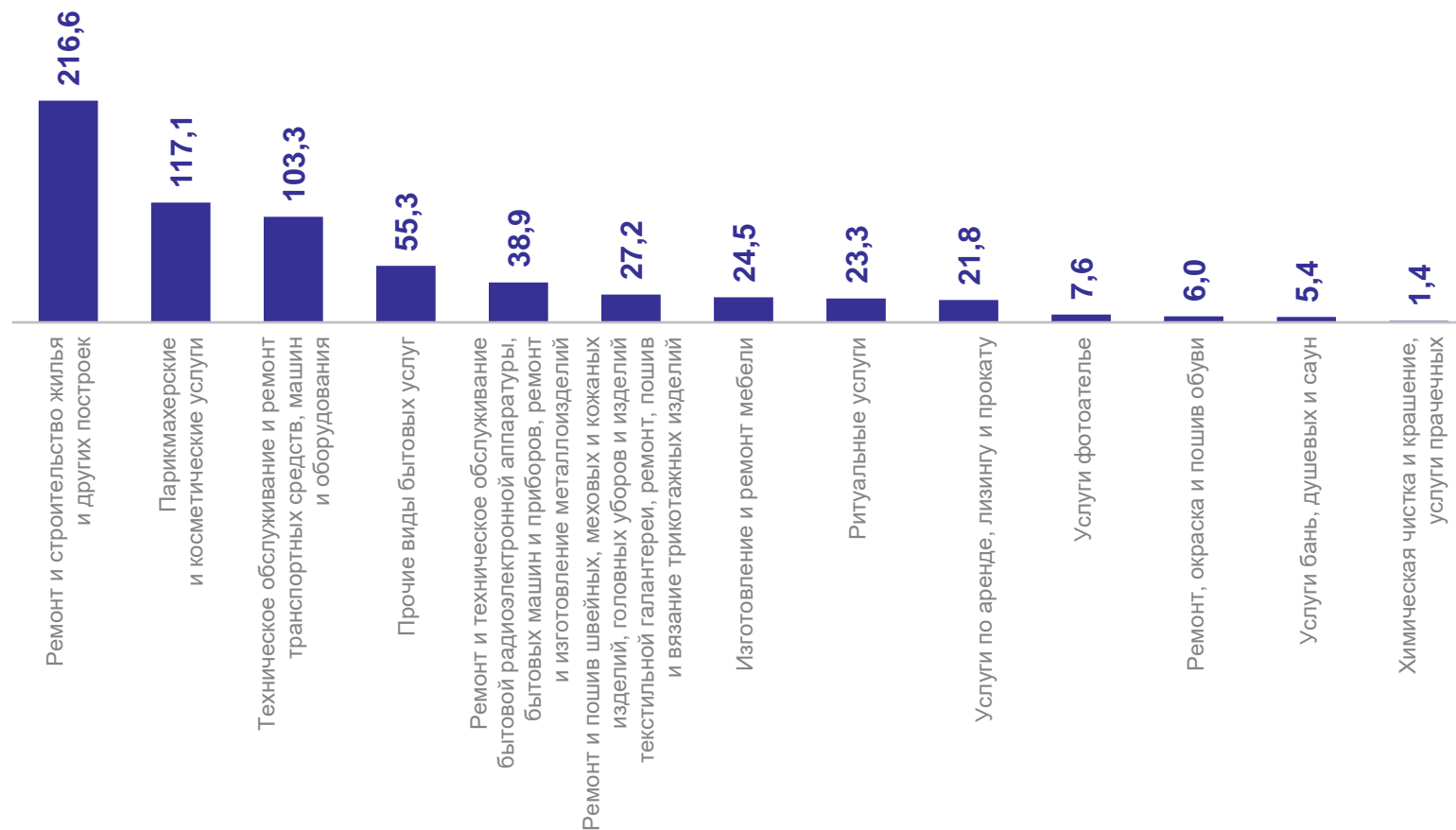
Объем бытовых  
платных услуг  
млн рублей

648,3

Индекс  
физического объема  
в % к январю – июлю 2023 г.

109,7

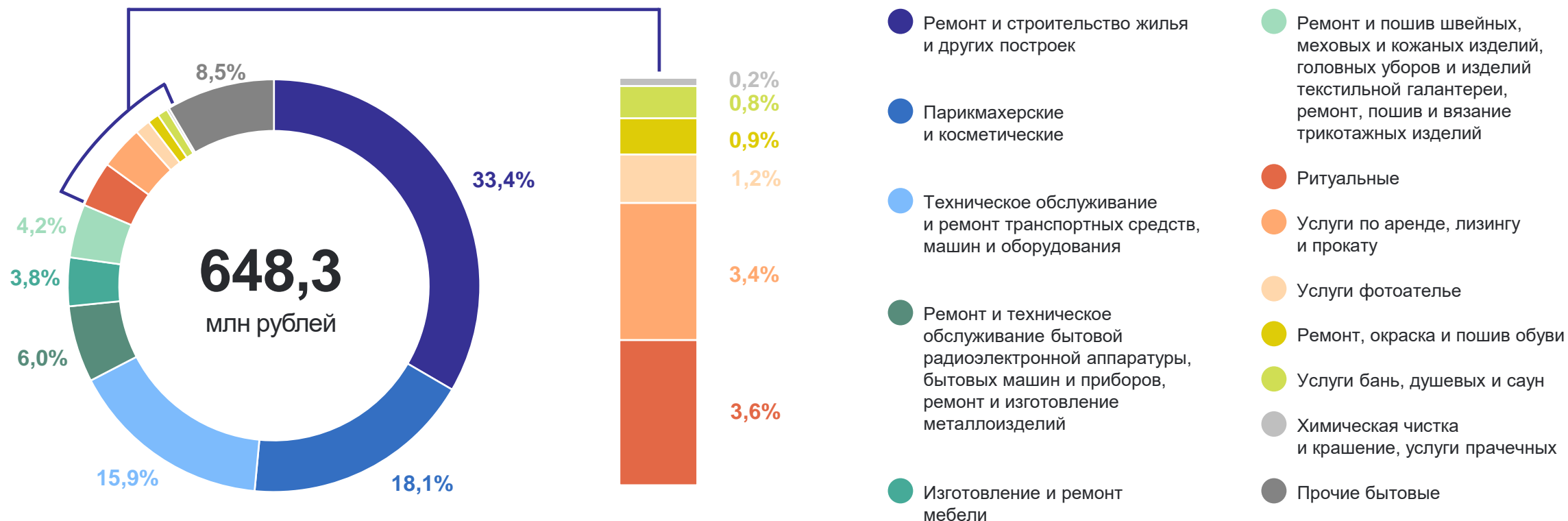
Структура объема бытовых услуг населению,  
млн рублей



# СТРУКТУРА ОБЪЕМА БЫТОВЫХ УСЛУГ НАСЕЛЕНИЮ В РЕСПУБЛИКЕ КАЛМЫКИЯ

январь – июль 2024 г., в % к итогу

АСТРАХАНЬСТАТ



# ИНДЕКСЫ ФИЗИЧЕСКОГО ОБЪЕМА ПЛАТНЫХ УСЛУГ В РЕГИОНАХ ЮЖНОГО ФЕДЕРАЛЬНОГО ОКРУГА

АСТРАХАНЬСТАТ

январь – июль 2024 г. в % к январю – июлю 2023 г.

## Объем платных услуг населению



## Объем бытовых услуг населению



3

Оптовая торговля

# ОБОРОТ ОПТОВОЙ ТОРГОВЛИ В РЕСПУБЛИКЕ КАЛМЫКИЯ

АСТРАХАНЬСТАТ

январь – июль 2024 г.

Оборот оптовой торговли  
млн рублей

**10 607,5**

в сопоставимых ценах,  
в % к январю – июлю 2023 г.

**108,2**

Оборот оптовой торговли  
организаций оптовой  
торговли

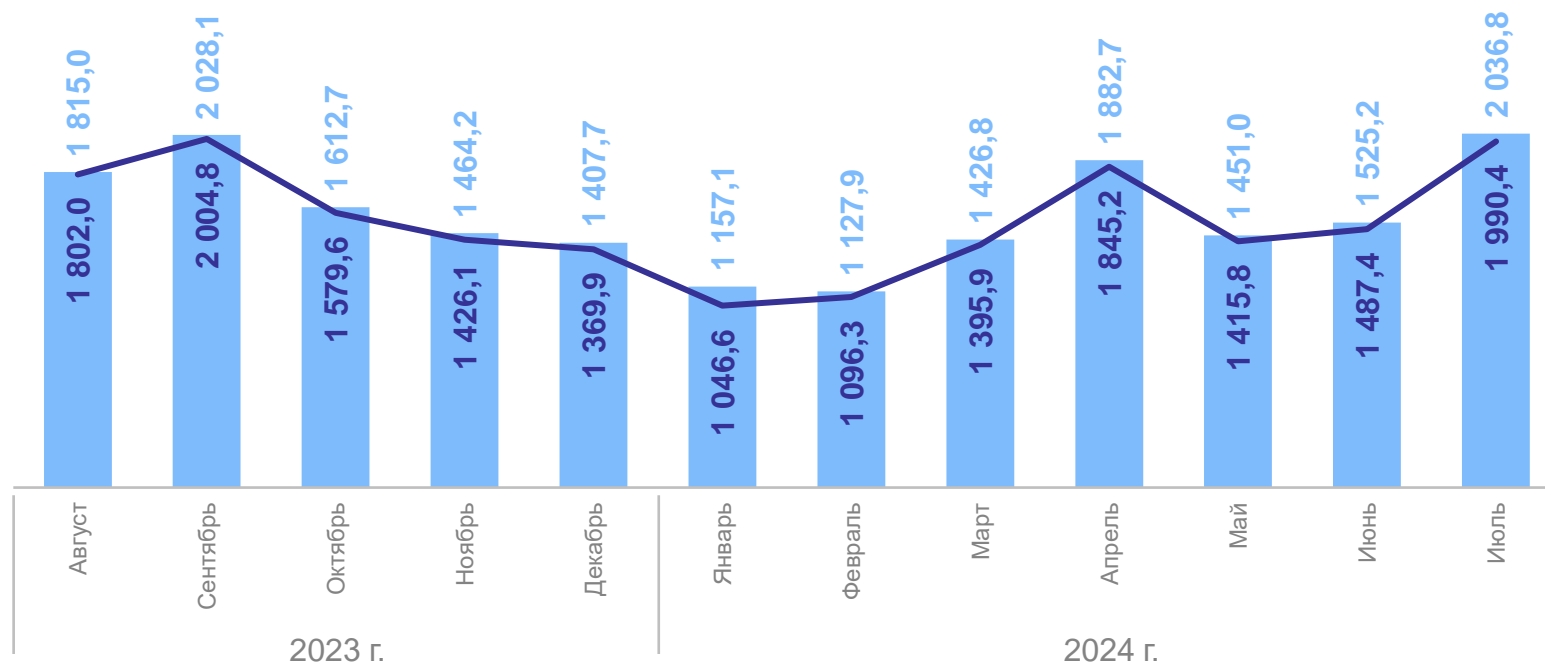
млн рублей

**10 277,6**

в сопоставимых ценах,  
в % к январю – июлю 2023 г.

**106,9**

Динамика оборота оптовой торговли,  
млн рублей



● Оборот оптовой торговли

— Оборот оптовой торговли организаций оптовой торговли

# ИНДЕКСЫ ФИЗИЧЕСКОГО ОБЪЕМА ОБОРОТА ОПТОВОЙ ТОРГОВЛИ

январь – июль 2024 г. в % к январю – июлю 2023 г.

АСТРАХАНЬСТАТ

## Оборот оптовой торговли



## Оборот оптовой торговли организаций оптовой торговли

