



УПРАВЛЕНИЕ ФЕДЕРАЛЬНОЙ  
СЛУЖБЫ ГОСУДАРСТВЕННОЙ  
СТАТИСТИКИ ПО АСТРАХАНСКОЙ  
ОБЛАСТИ И РЕСПУБЛИКЕ КАЛМЫКИЯ

# РЫНКИ ТОВАРОВ И УСЛУГ

январь – сентябрь 2024 года

25.11.2024

Республика Калмыкия

# СОДЕРЖАНИЕ

Розничная торговля и общественное питание	4
Рынок платных услуг	9
Оптовая торговля	15

**1**

**Розничная торговля  
и общественное питание**

# ОБОРОТ РОЗНИЧНОЙ ТОРГОВЛИ В РЕСПУБЛИКЕ КАЛМЫКИЯ

по всем каналам реализации

АСТРАХАНЬСТАТ

январь – сентябрь 2024 г.

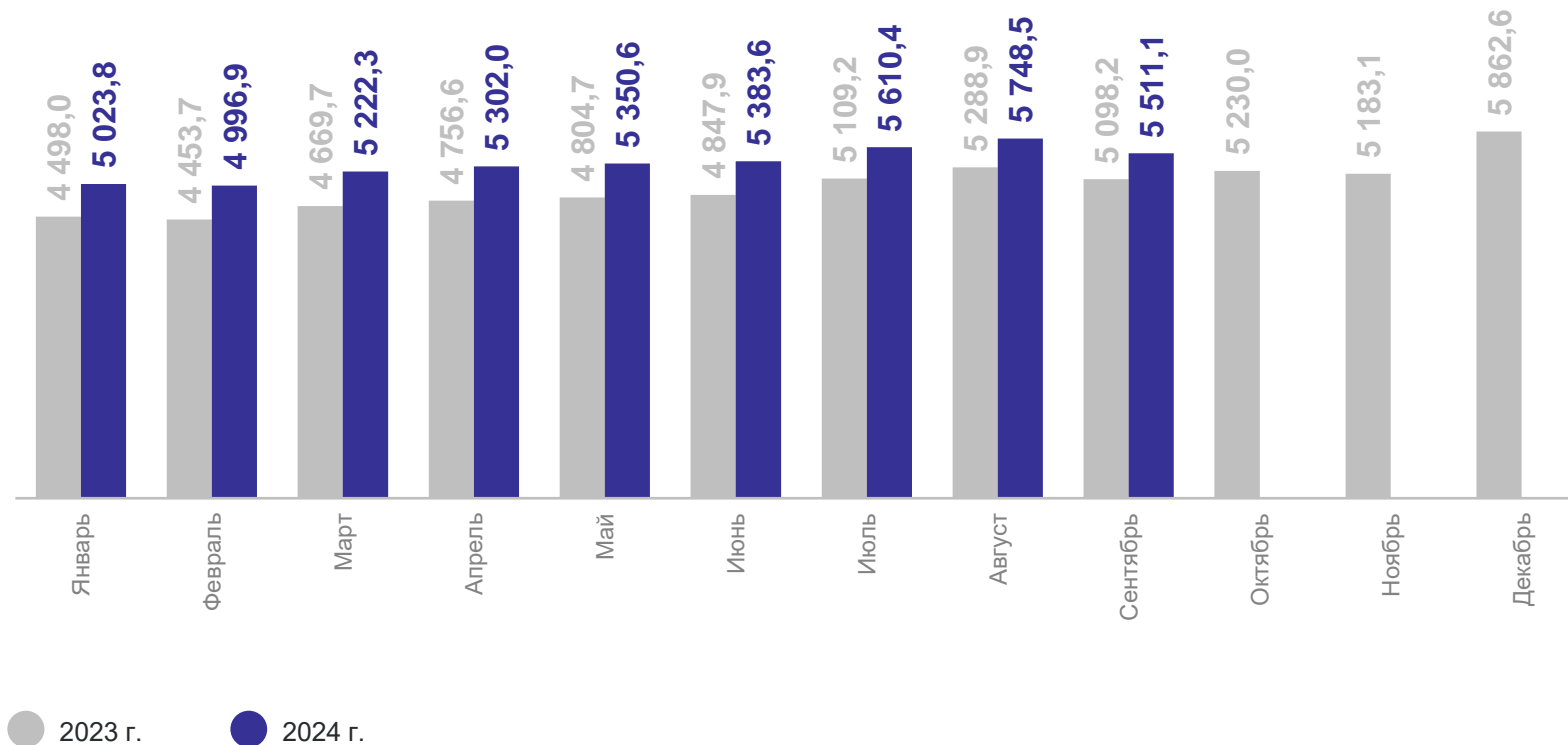
Оборот  
розничной торговли  
млн рублей

**48 149,2**

Индекс  
физического объема  
в % к январю – сентябрю 2023 г.

**103,6**

Динамика оборота розничной торговли,  
млн рублей



# СТРУКТУРА ОБОРОТА РОЗНИЧНОЙ ТОРГОВЛИ В РЕСПУБЛИКЕ КАЛМЫКИЯ

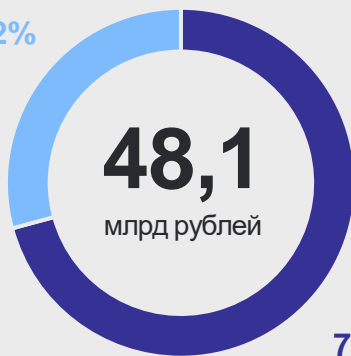
АСТРАХАНЬСТАТ

по всем каналам реализации

январь – сентябрь 2024 г.

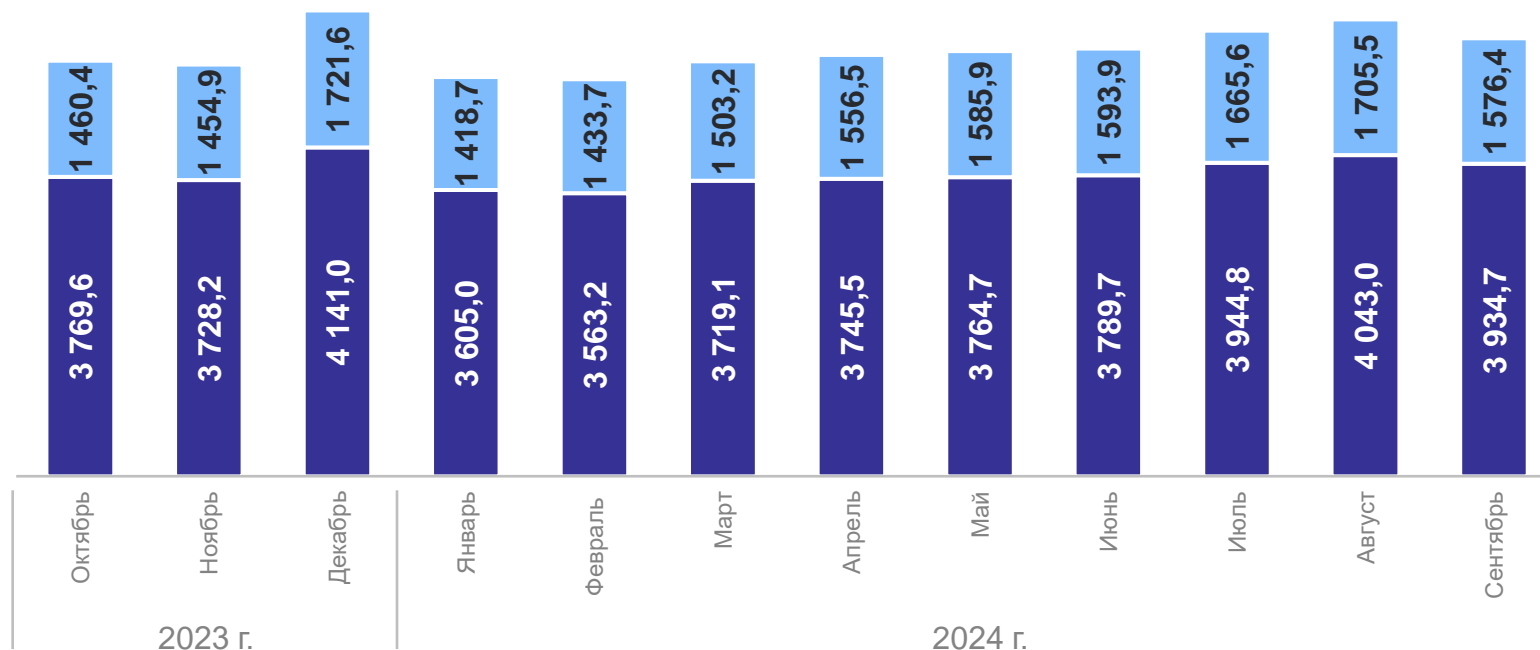
Оборот  
розничной торговли

29,2%



70,8%

Динамика оборота розничной торговли пищевыми продуктами, включая напитки, и табачными изделиями, непродовольственными товарами, млн рублей



● Непродовольственные товары

● Пищевые продукты, включая напитки, и табачные изделия

# ОБОРОТ ОБЩЕСТВЕННОГО ПИТАНИЯ В РЕСПУБЛИКЕ КАЛМЫКИЯ

АСТРАХАНЬСТАТ

январь – сентябрь 2024 г.

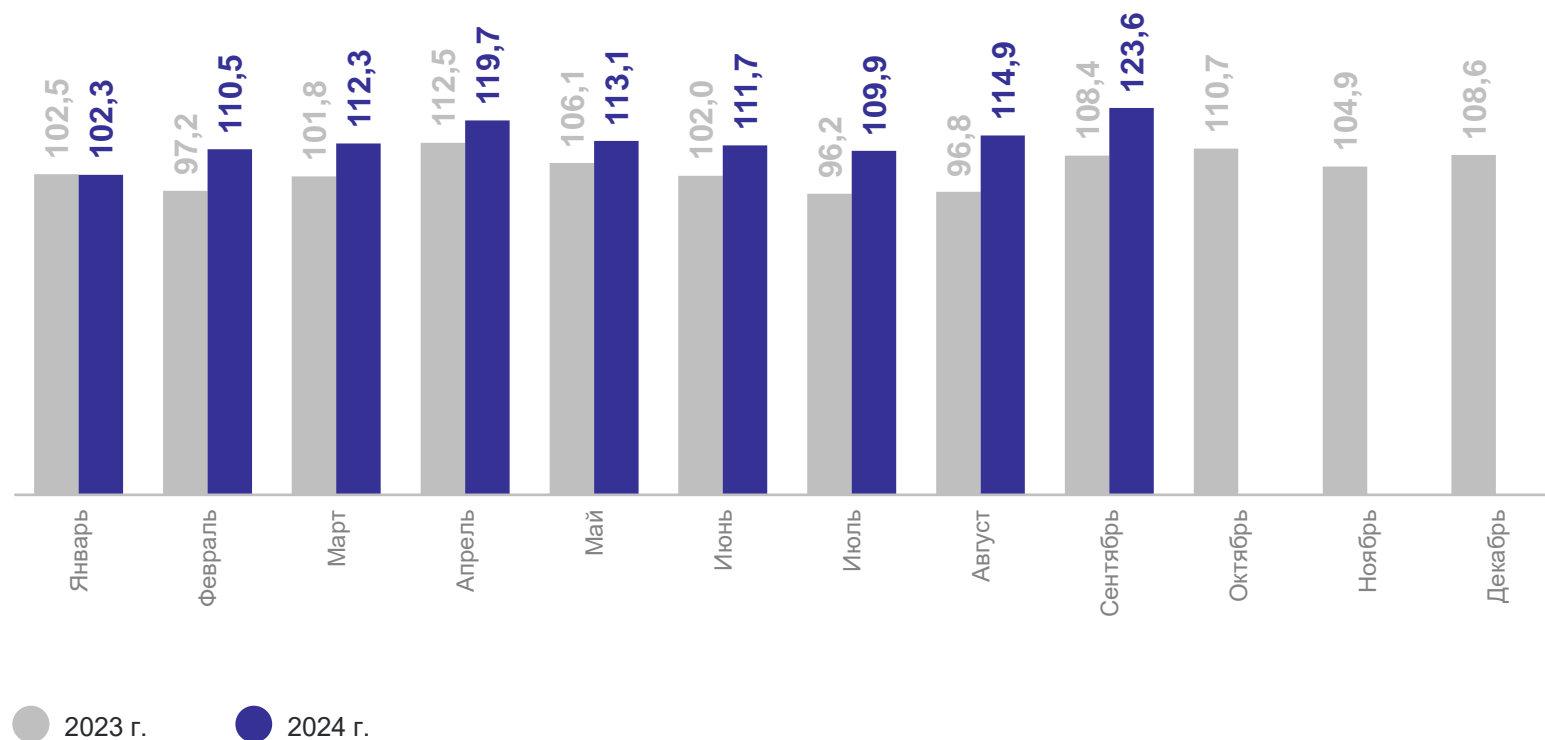
Оборот  
общественного питания  
млн рублей

1 017,9

Индекс  
физического объема  
в % к январю – сентябрю 2023 г.

100,6

Динамика оборота общественного питания,  
млн рублей



# ИНДЕКСЫ ФИЗИЧЕСКОГО ОБЪЕМА ОБОРОТА РОЗНИЧНОЙ ТОРГОВЛИ И ОБЩЕСТВЕННОГО ПИТАНИЯ

АСТРАХАНЬСТАТ

январь – сентябрь 2024 г. в % к январю – сентябрю 2023 г.

## Оборот розничной торговли по всем каналам реализации




## Оборот общественного питания



# 2

## Рынок платных услуг





# ОБЪЕМ ПЛАТНЫХ УСЛУГ НАСЕЛЕНИЮ В РЕСПУБЛИКЕ КАЛМЫКИЯ

январь – сентябрь 2024 г.

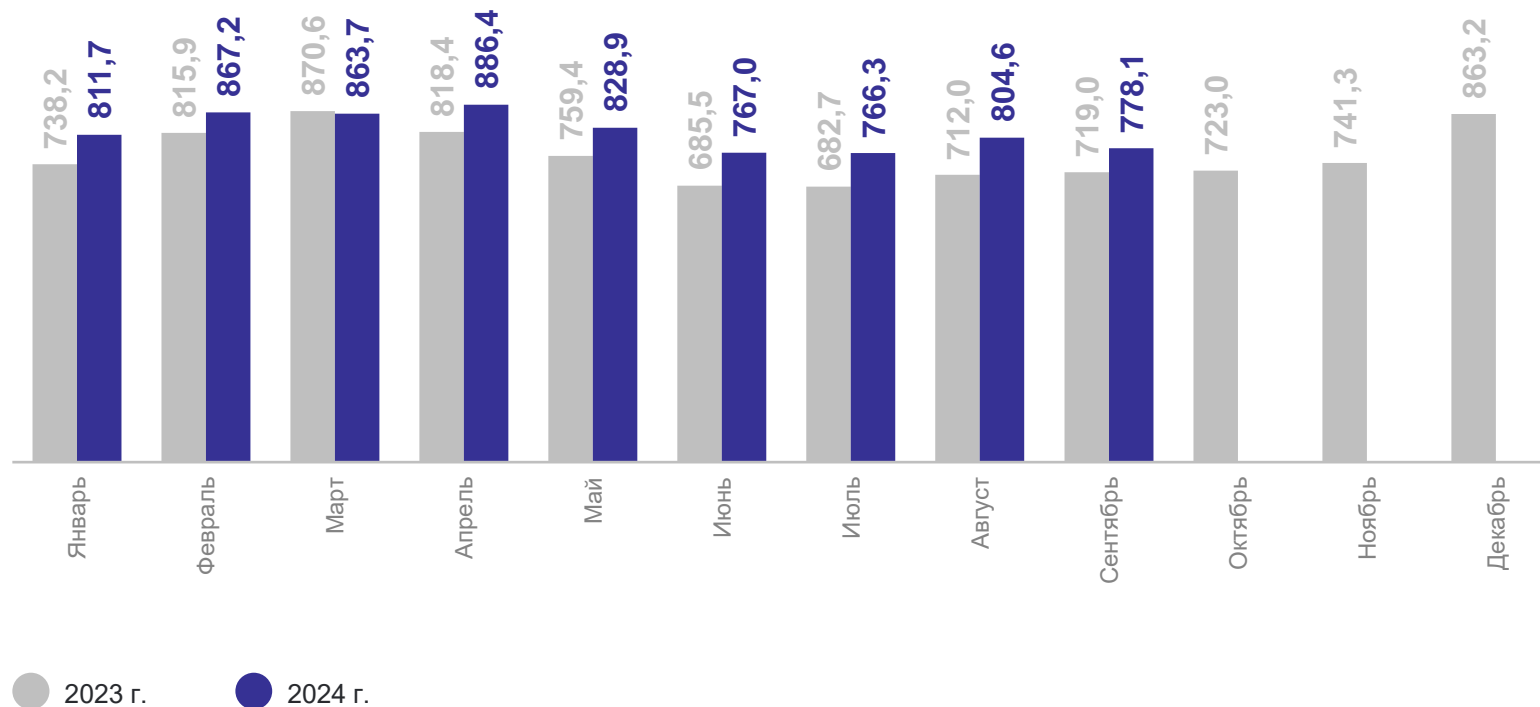
Объем  
платных услуг  
млн рублей

**7 373,9**

Индекс  
физического объема  
в % к январю – сентябрю 2023 г.

**103,6**

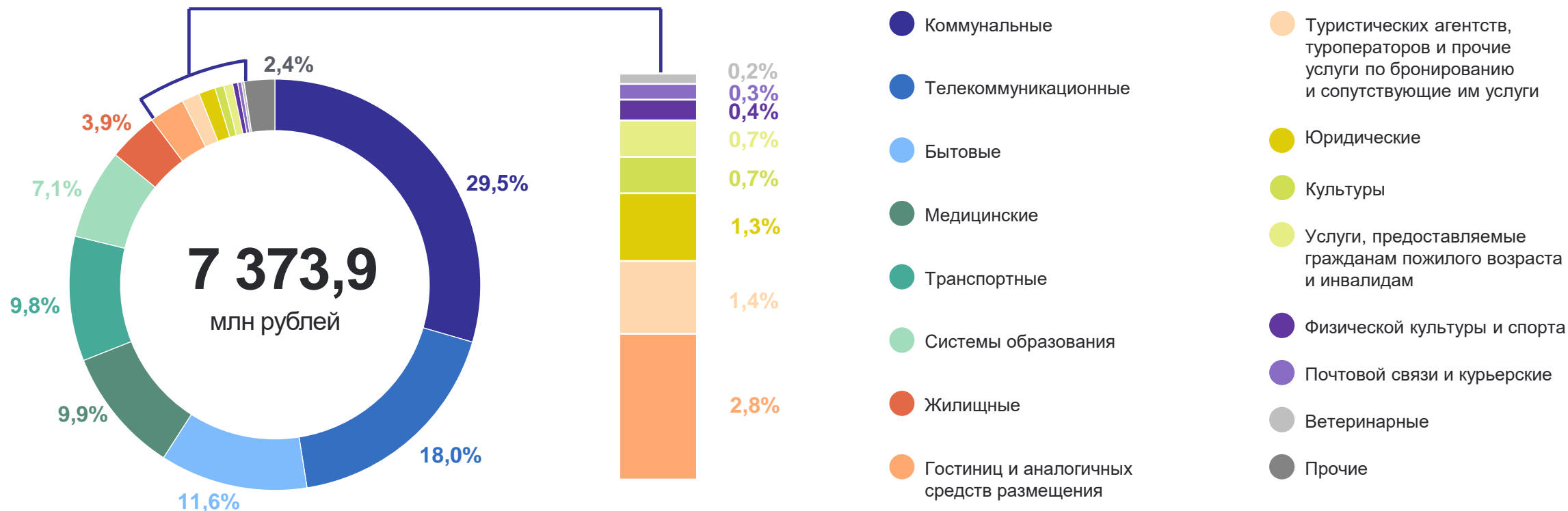
Динамика объема платных услуг населению,  
млн рублей



# СТРУКТУРА ОБЪЕМА ПЛАТНЫХ УСЛУГ НАСЕЛЕНИЮ В РЕСПУБЛИКЕ КАЛМЫКИЯ

январь – сентябрь 2024 г., в % к итогу

АСТРАХАНЬСТАТ



# ОБЪЕМ БЫТОВЫХ УСЛУГ НАСЕЛЕНИЮ В РЕСПУБЛИКЕ КАЛМЫКИЯ

АСТРАХАНЬСТАТ

январь – сентябрь 2024 г.

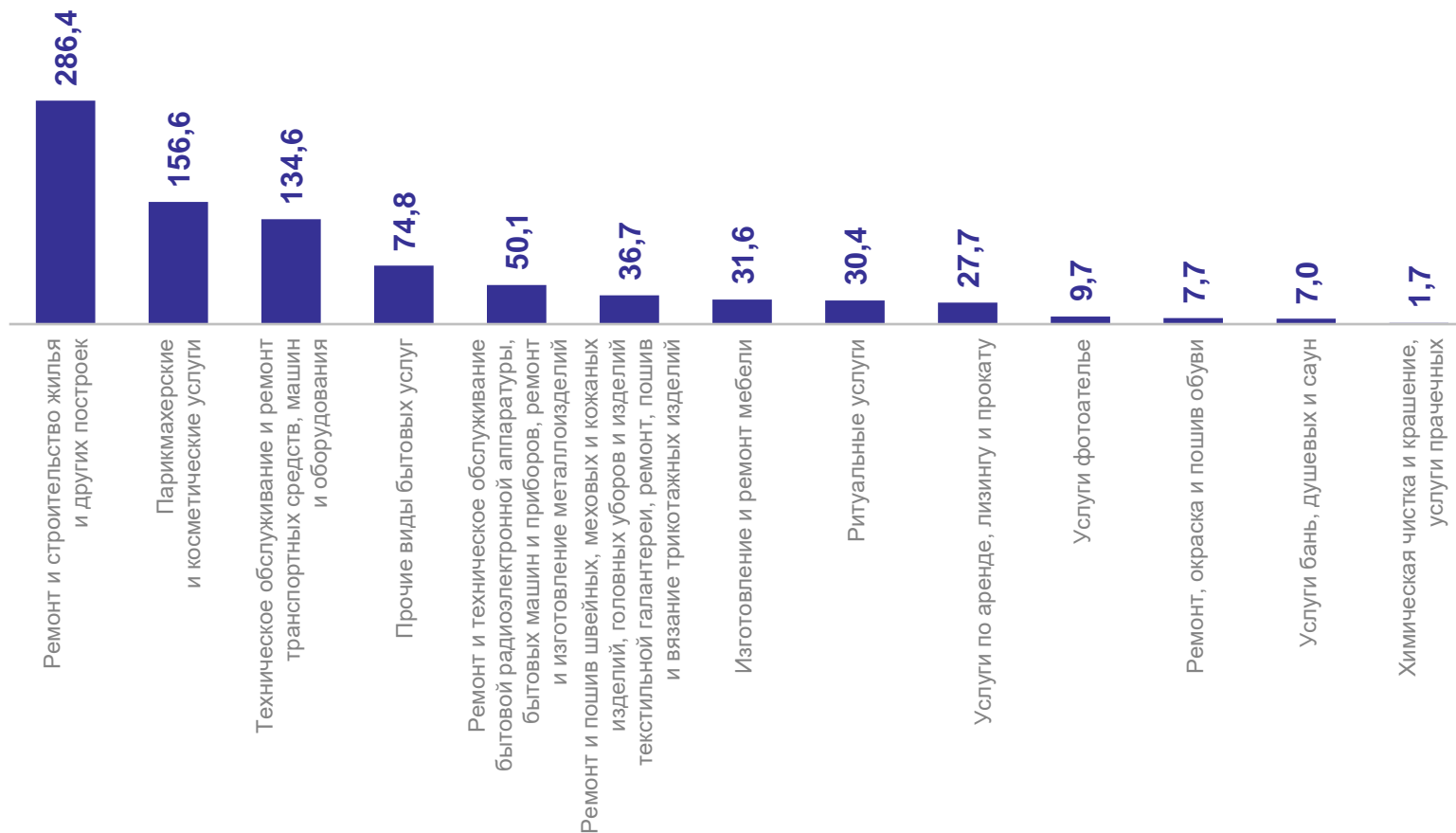
Объем бытовых  
платных услуг  
млн рублей

**855,0**

Индекс  
физического объема  
в % к январю – сентябрю 2023 г.

**109,5**

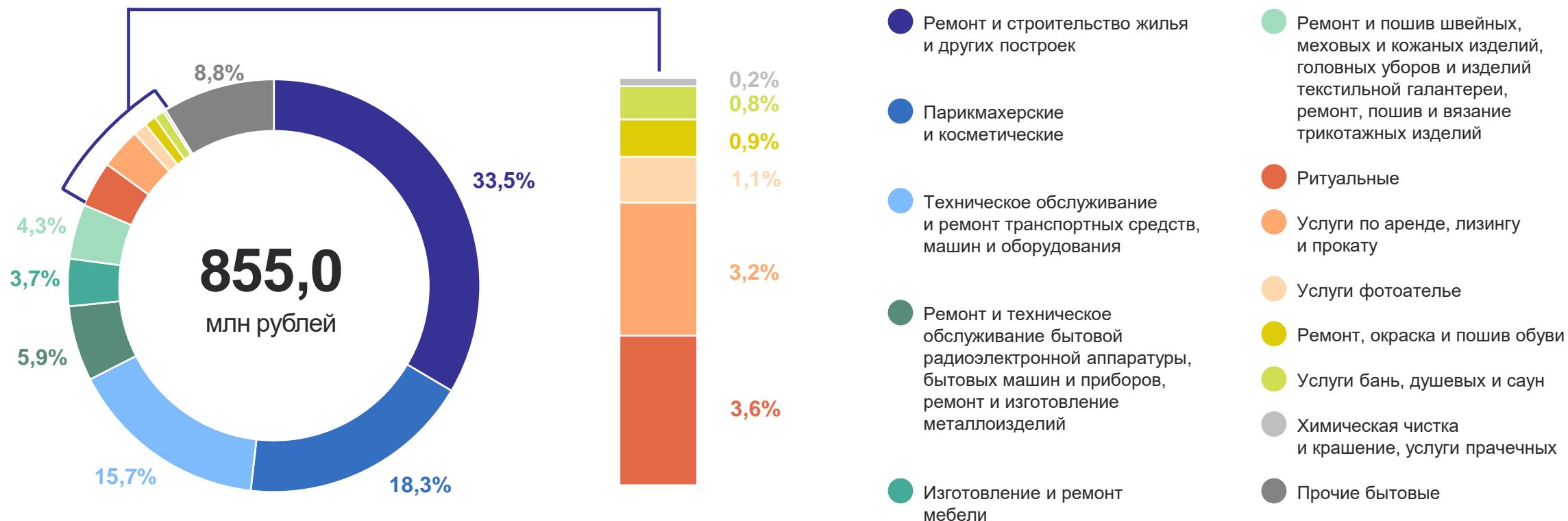
Структура объема бытовых услуг населению,  
млн рублей



# СТРУКТУРА ОБЪЕМА БЫТОВЫХ УСЛУГ НАСЕЛЕНИЮ В РЕСПУБЛИКЕ КАЛМЫКИЯ

январь – сентябрь 2024 г., в % к итогу

АСТРАХАНЬСТАТ



# ИНДЕКСЫ ФИЗИЧЕСКОГО ОБЪЕМА ПЛАТНЫХ УСЛУГ В РЕГИОНАХ ЮЖНОГО ФЕДЕРАЛЬНОГО ОКРУГА

январь – сентябрь 2024 г. в % к январю – сентябрь 2023 г.

АСТРАХАНЬСТАТ

## Объем платных услуг населению



## Объем бытовых услуг населению



3

Оптовая торговля

# ОБОРОТ ОПТОВОЙ ТОРГОВЛИ В РЕСПУБЛИКЕ КАЛМЫКИЯ

январь – сентябрь 2024 г.

Оборот оптовой торговли  
млн рублей

**14 613,3**

в сопоставимых ценах,  
в % к январю – сентябрю 2023 г.

**105,3**

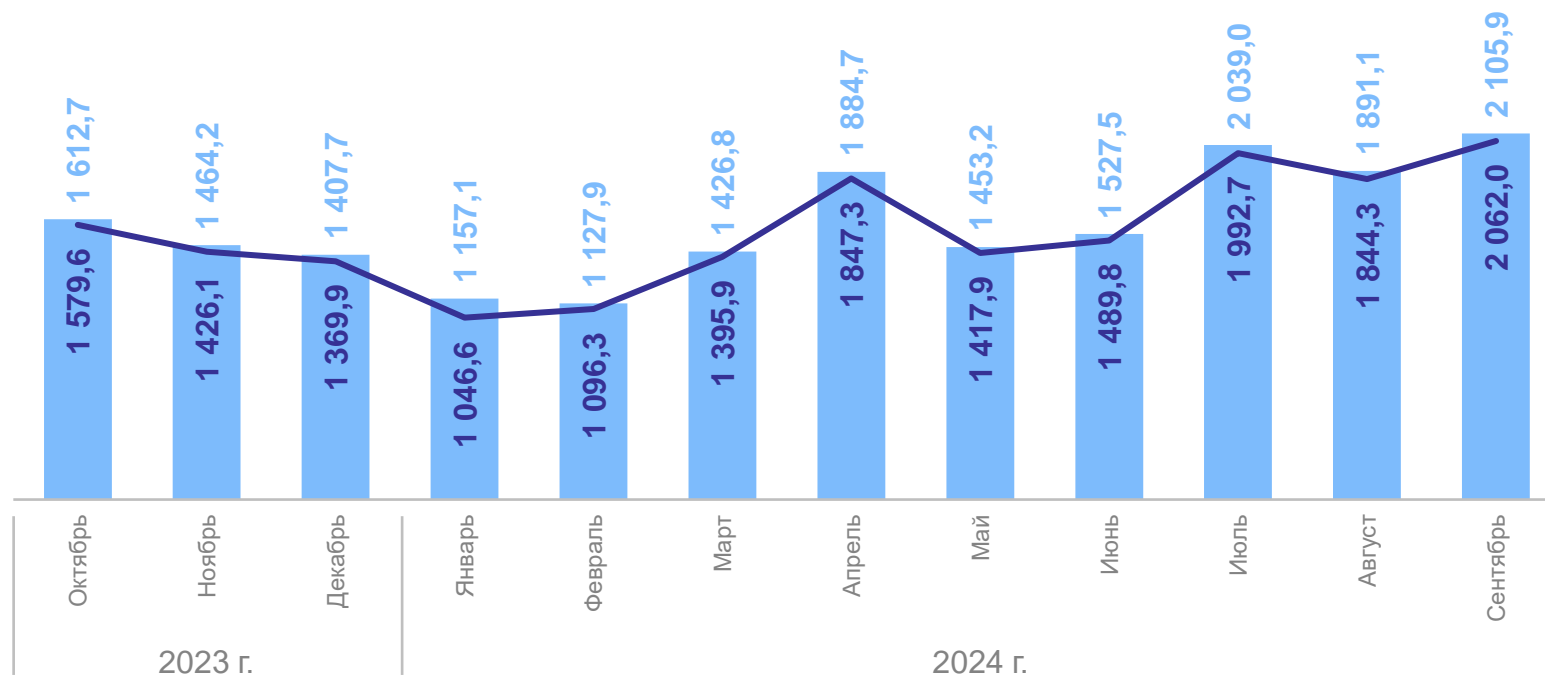
Оборот оптовой торговли  
организаций оптовой  
торговли  
млн рублей

**14 192,8**

в сопоставимых ценах,  
в % к январю – сентябрю 2023 г.

**104,0**

Динамика оборота оптовой торговли,  
млн рублей



● Оборот оптовой торговли

— Оборот оптовой торговли организаций оптовой торговли

# ИНДЕКСЫ ФИЗИЧЕСКОГО ОБЪЕМА ОБОРОТА ОПТОВОЙ ТОРГОВЛИ

январь – сентябрь 2024 г. в % к январю – сентябрю 2023 г.

АСТРАХАНЬСТАТ

## Оборот оптовой торговли



## Оборот оптовой торговли организаций оптовой торговли

