



УПРАВЛЕНИЕ ФЕДЕРАЛЬНОЙ СЛУЖБЫ
ГОСУДАРСТВЕННОЙ СТАТИСТИКИ
ПО АСТРАХАНСКОЙ ОБЛАСТИ
И РЕСПУБЛИКЕ КАЛМЫКИЯ

Сельское хозяйство Астраханской области



за январь-сентябрь 2023 года



УПРАВЛЕНИЕ ФЕДЕРАЛЬНОЙ СЛУЖБЫ
ГОСУДАРСТВЕННОЙ СТАТИСТИКИ
ПО АСТРАХАНСКОЙ ОБЛАСТИ
И РЕСПУБЛИКЕ КАЛМЫКИЯ

Сельское хозяйство

Астраханской области

за январь-сентябрь 2023 года

01

Поголовье скота и птицы
в хозяйствах всех категорий

02

Индексы производства основных видов продукции
животноводства

03

Производство основных видов продукции
животноводства





ПОГОЛОВЬЕ СКОТА И ПТИЦЫ В ХОЗЯЙСТВАХ ВСЕХ КАТЕГОРИЙ АСТРАХАНСКОЙ ОБЛАСТИ

НА КОНЕЦ СЕНТЯБРЯ 2023

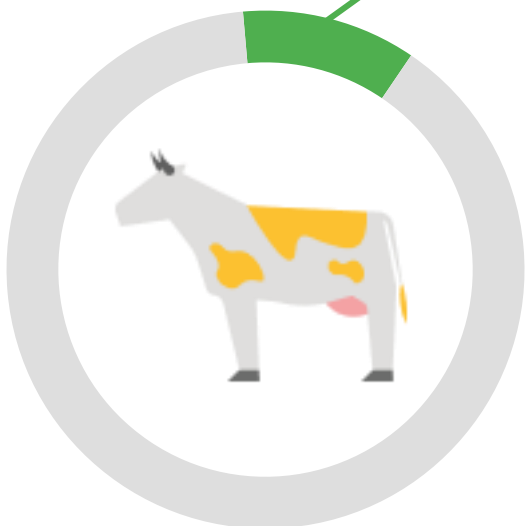
КРУПНЫЙ РОГАТЫЙ СКОТ

2 341,4

тысячи голов
в регионах ЮФО

296,3

тысячи голов
в Астраханской области



12,7%

от поголовья в ЮФО

5 МЕСТО

в ЮФО

+ 0,04%

к концу сентября
2022 года


ОВЦЫ И КОЗЫ

5 339,1

тысячи голов
в регионах ЮФО

1 313,7

тысячи голов
в Астраханской области



24,6%

от поголовья в ЮФО

2 МЕСТО

в ЮФО

+ 0,01%

к концу сентября
2022 года



ПОГОЛОВЬЕ СКОТА И ПТИЦЫ В ХОЗЯЙСТВАХ ВСЕХ КАТЕГОРИЙ АСТРАХАНСКОЙ ОБЛАСТИ

НА КОНЕЦ СЕНТЯБРЯ 2023

СВИНЬИ

1 406,2

тысячи голов
в регионах ЮФО

0,8

тысячи голов
в Астраханской области

0,1%


от поголовья в ЮФО

7 МЕСТО

в ЮФО

- 32,7%

к концу сентября
2022 года



ПТИЦА

60 708,3

тысячи голов
в регионах ЮФО

1 988,6

тысячи голов
в Астраханской области

3,3%


от поголовья в ЮФО

6 МЕСТО

в ЮФО

+ 8,6%

к концу сентября
2022 года

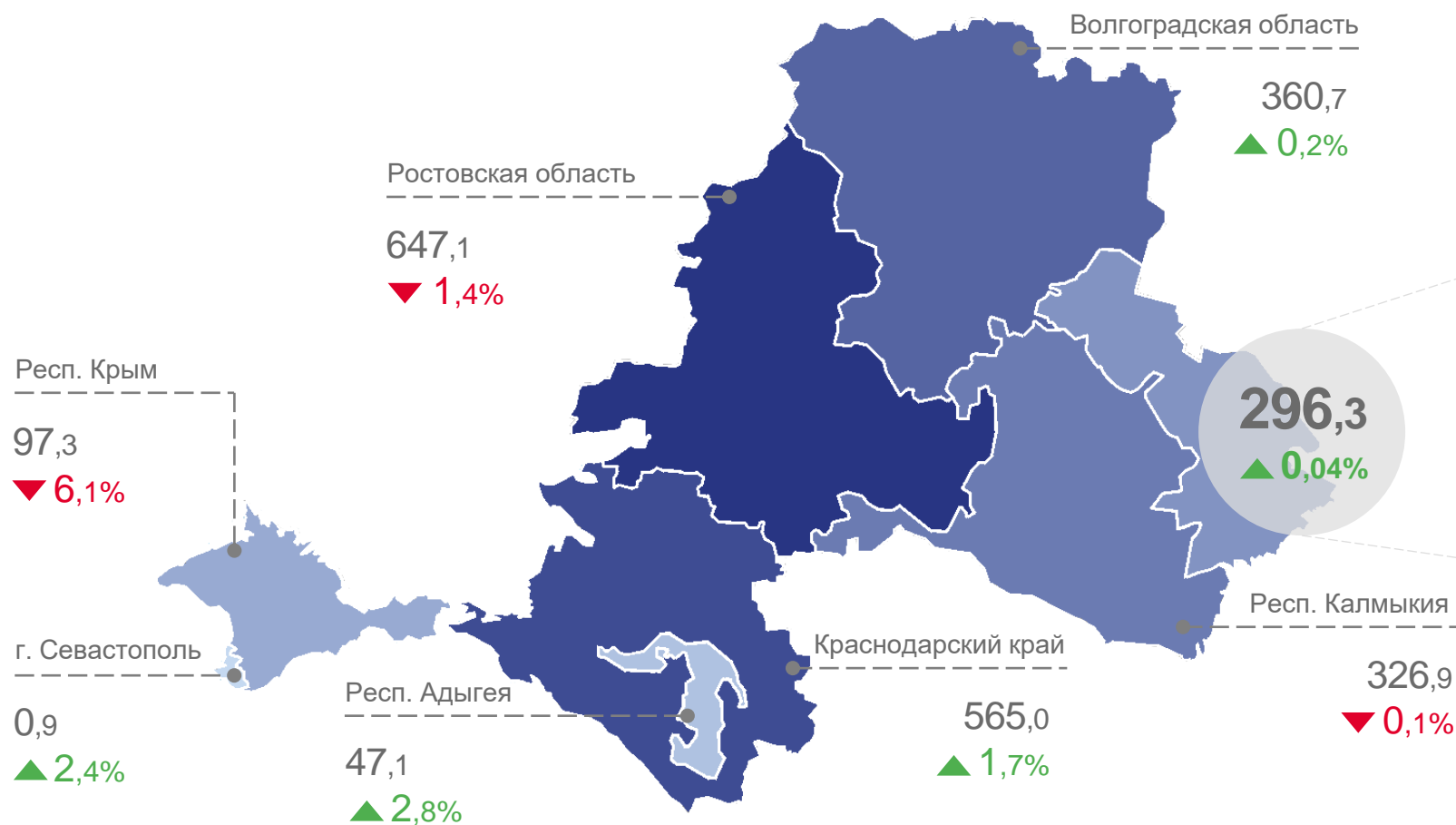




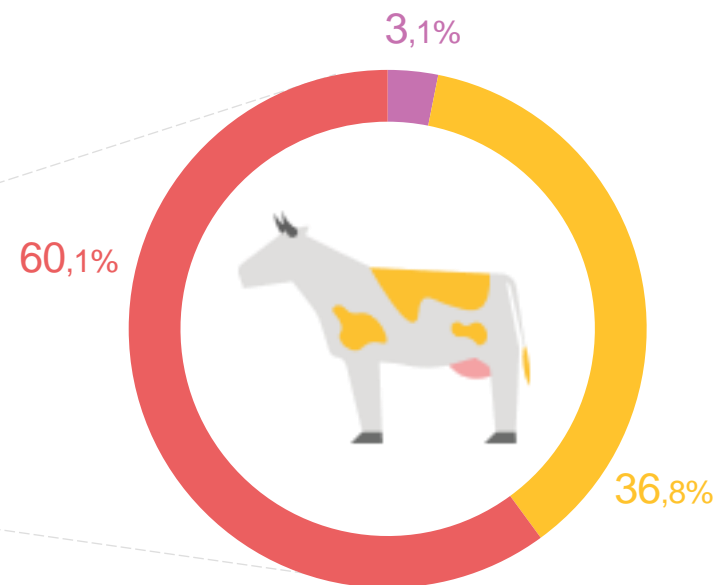
ПОГОЛОВЬЕ КРУПНОГО РОГАТОГО СКОТА В ХОЗЯЙСТВАХ ВСЕХ КАТЕГОРИЙ




НА КОНЕЦ СЕНТЯБРЯ 2023, ТЫСЯЧ ГОЛОВ

РЕГИОНЫ ЮЖНОГО ФЕДЕРАЛЬНОГО ОКРУГА



СТРУКТУРА ПОГОЛОВЬЯ КРУПНОГО РОГАТОГО СКОТА ПО КАТЕГОРИЯМ ХОЗЯЙСТВ АСТРАХАНСКОЙ ОБЛАСТИ



-  Сельскохозяйственные организации
-  Крестьянские (фермерские) хозяйства и индивидуальные предприниматели
-  Хозяйства населения

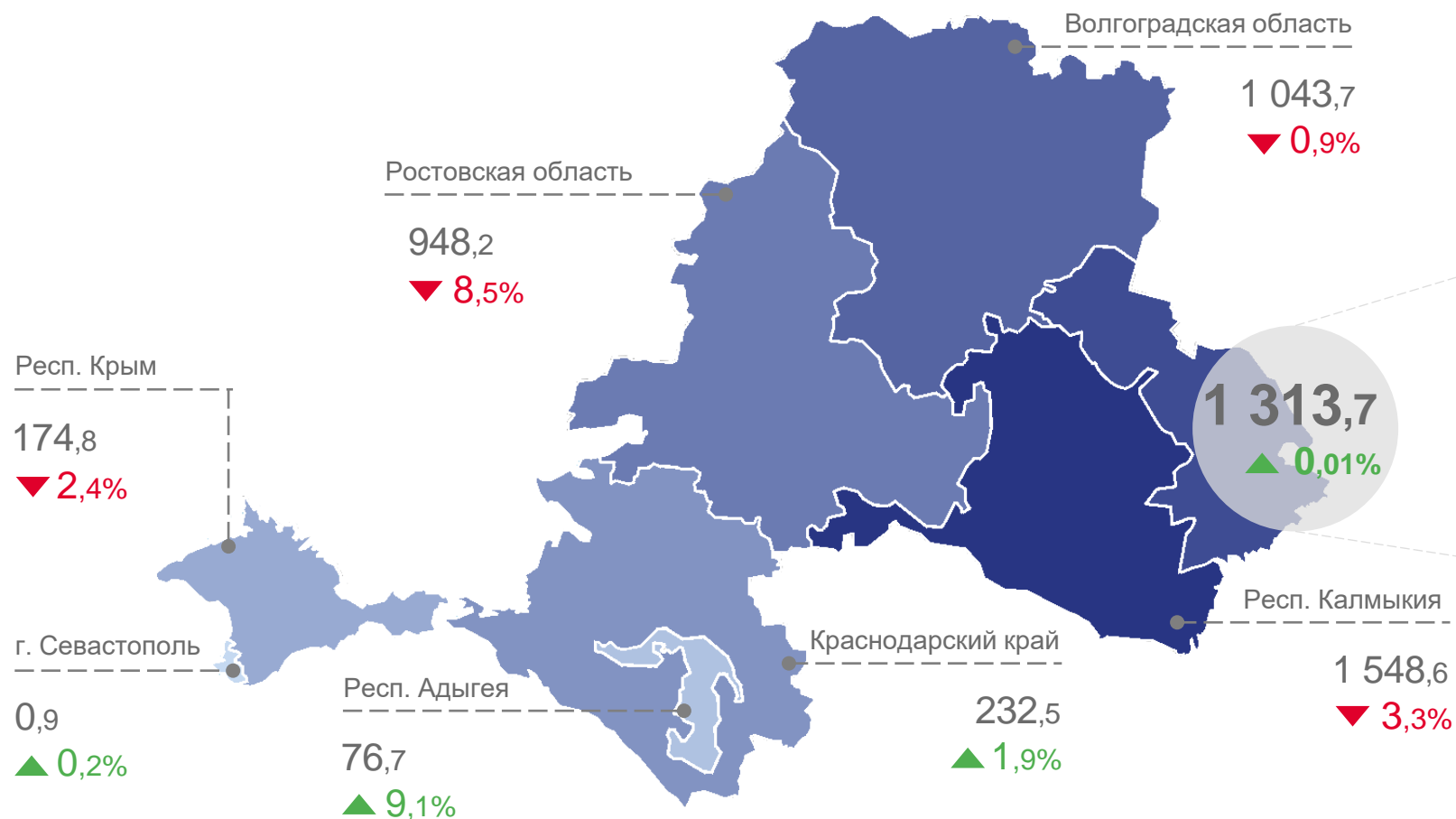




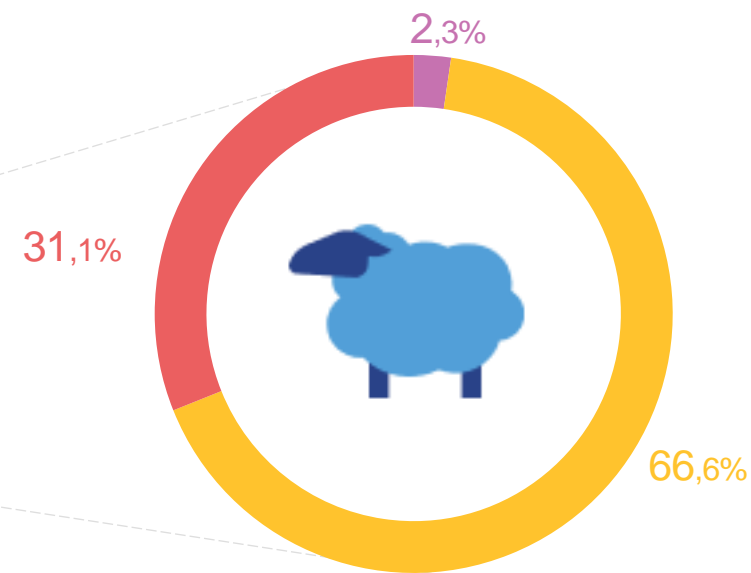
ПОГОЛОВЬЕ ОВЕЦ И КОЗ В ХОЗЯЙСТВАХ ВСЕХ КАТЕГОРИЙ

НА КОНЕЦ СЕНТЯБРЯ 2023, ТЫСЯЧ ГОЛОВ

РЕГИОНЫ ЮЖНОГО ФЕДЕРАЛЬНОГО ОКРУГА



СТРУКТУРА ПОГОЛОВЬЯ ОВЕЦ И КОЗ ПО КАТЕГОРИЯМ ХОЗЯЙСТВ АСТРАХАНСКОЙ ОБЛАСТИ



- Сельскохозяйственные организации
- Крестьянские (фермерские) хозяйства и индивидуальные предприниматели
- Хозяйства населения

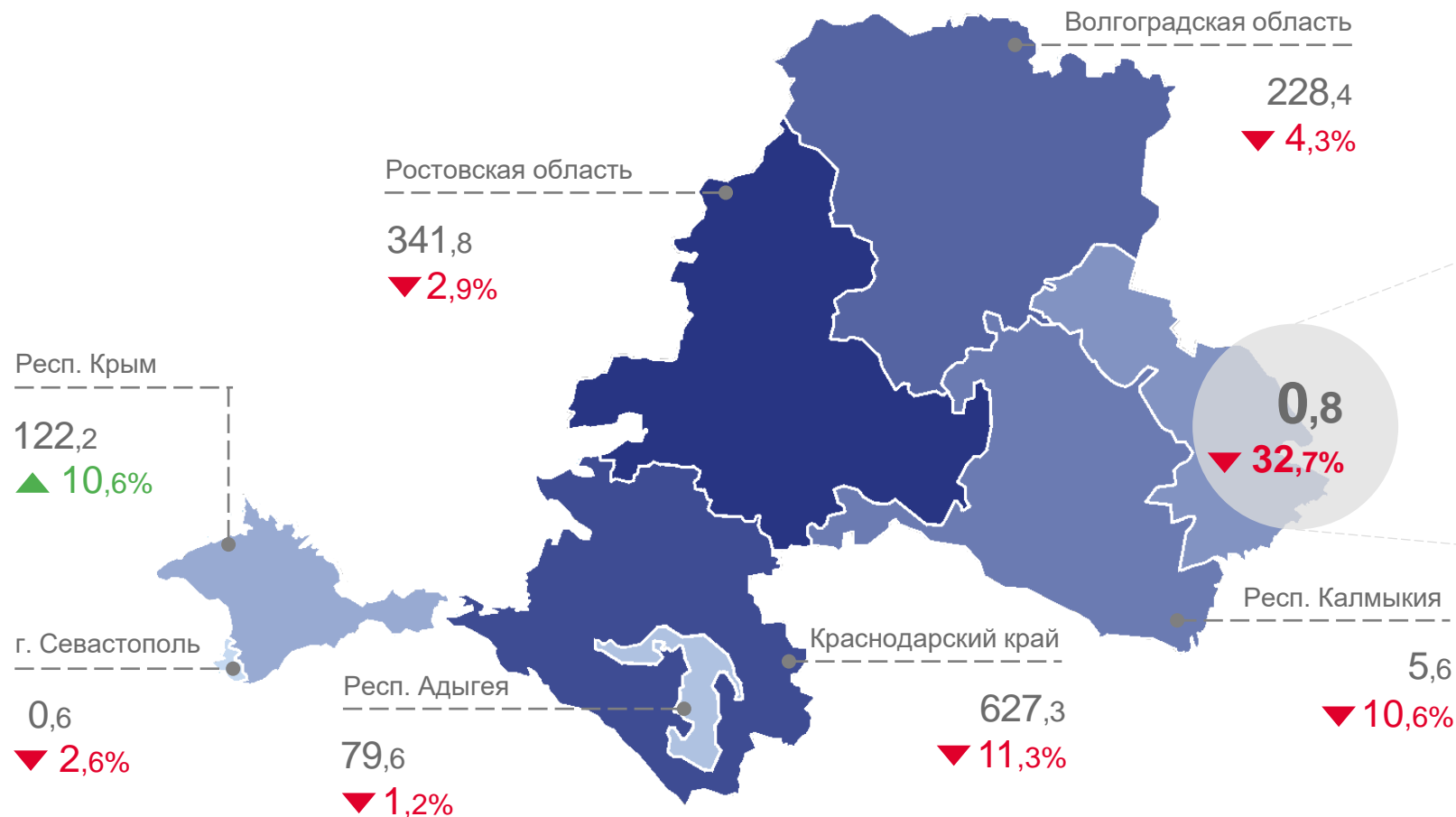




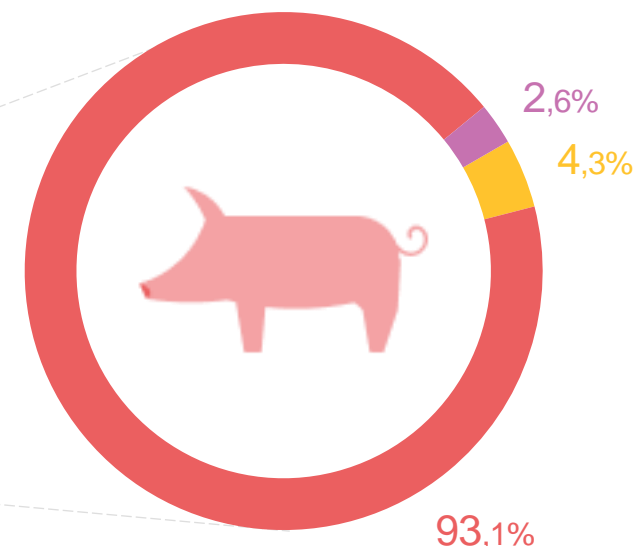
ПОГОЛОВЬЕ СВИНЕЙ В ХОЗЯЙСТВАХ ВСЕХ КАТЕГОРИЙ

НА КОНЕЦ СЕНТЯБРЯ 2023, ТЫСЯЧ ГОЛОВ

РЕГИОНЫ ЮЖНОГО ФЕДЕРАЛЬНОГО ОКРУГА



СТРУКТУРА ПОГОЛОВЬЯ СВИНЕЙ ПО КАТЕГОРИЯМ ХОЗЯЙСТВ АСТРАХАНСКОЙ ОБЛАСТИ



- Сельскохозяйственные организации
- Крестьянские (фермерские) хозяйства и индивидуальные предприниматели
- Хозяйства населения

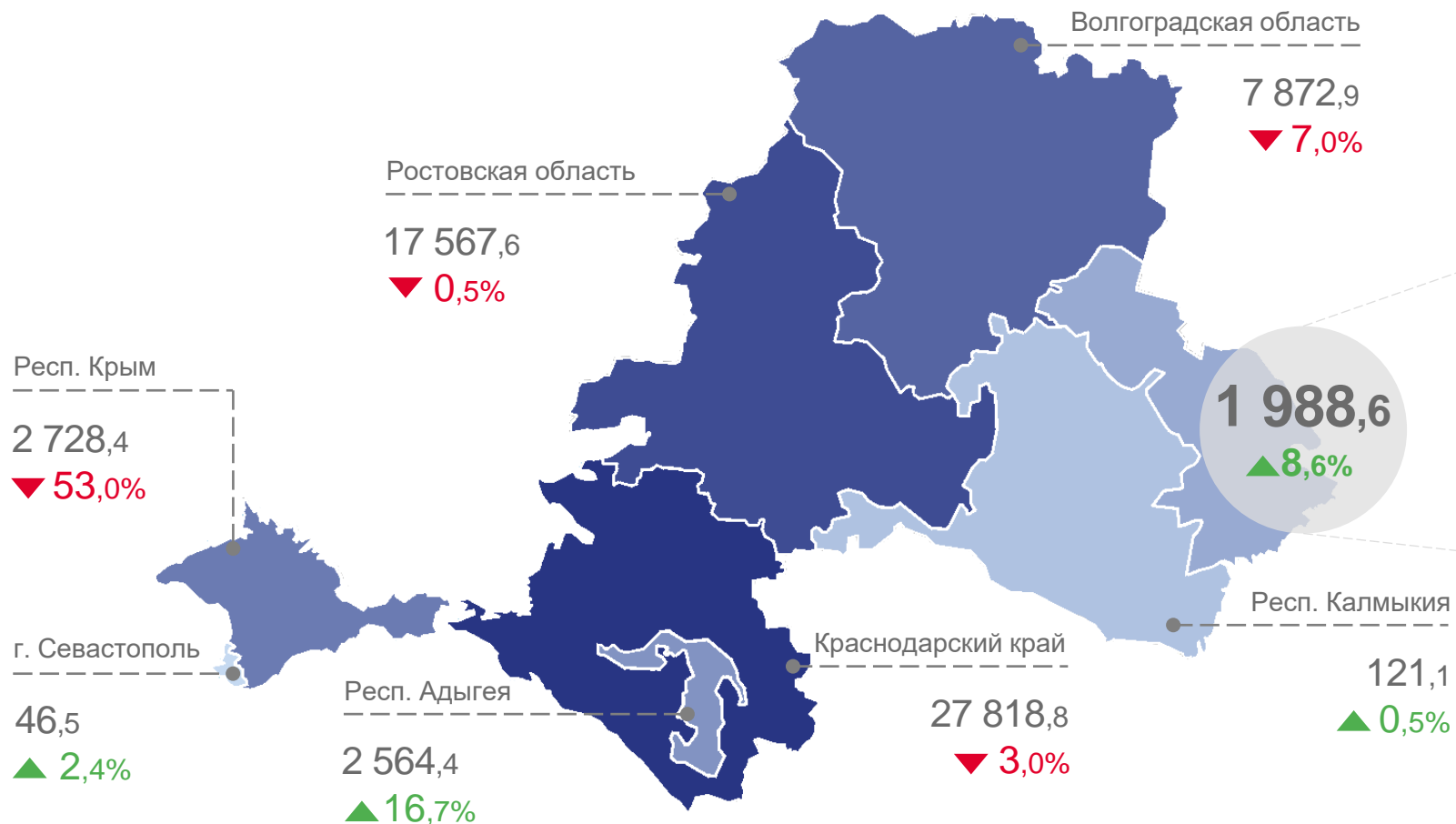




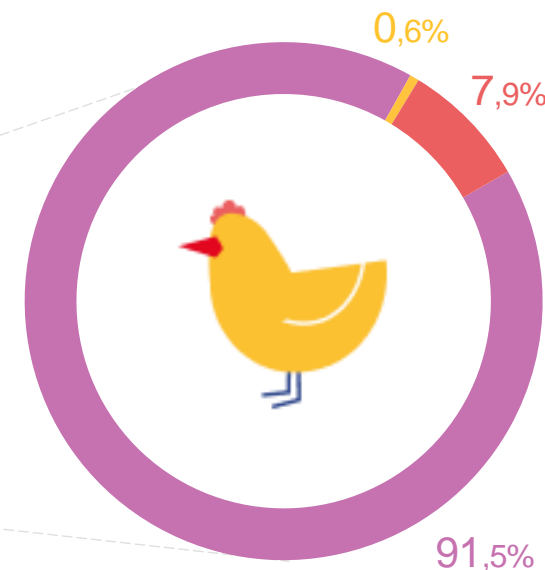
ПОГОЛОВЬЕ ПТИЦЫ В ХОЗЯЙСТВАХ ВСЕХ КАТЕГОРИЙ

НА КОНЕЦ СЕНТЯБРЯ 2023, ТЫСЯЧ ГОЛОВ

РЕГИОНЫ ЮЖНОГО ФЕДЕРАЛЬНОГО ОКРУГА



СТРУКТУРА ПОГОЛОВЬЯ ПТИЦЫ ПО КАТЕГОРИЯМ ХОЗЯЙСТВ АСТРАХАНСКОЙ ОБЛАСТИ



- Сельскохозяйственные организации
- Крестьянские (фермерские) хозяйства и индивидуальные предприниматели
- Хозяйства населения





ПРОИЗВОДСТВА ОСНОВНЫХ ВИДОВ ПРОДУКЦИИ ЖИВОТНОВОДСТВА В ХОЗЯЙСТВАХ ВСЕХ КАТЕГОРИЙ ПО ЮФО ЗА ЯНВАРЬ-СЕНТЯБРЬ 2023



СКОТ И ПТИЦА НА УБОЙ В ЖИВОМ ВЕСЕ, ТЫСЯЧ ТОНН



МОЛОКО, ТЫСЯЧ ТОНН



ЯЙЦА, МЛН ШТУК





ИНДЕКСЫ ПРОИЗВОДСТВА ОСНОВНЫХ ВИДОВ ПРОДУКЦИИ ЖИВОТНОВОДСТВА В ХОЗЯЙСТВАХ ВСЕХ КАТЕГОРИЙ ПО ЮФО

В % К ЯНВАРЮ-СЕНТЯБРЮ 2022



СКОТ И ПТИЦА НА УБОЙ В ЖИВОМ ВЕСЕ



МОЛОКО



ЯЙЦА





ПРОИЗВОДСТВО ОСНОВНЫХ ВИДОВ ПРОДУКЦИИ ЖИВОТНОВОДСТВА В ХОЗЯЙСТВАХ ВСЕХ КАТЕГОРИЙ В АСТРАХАНСКОЙ ОБЛАСТИ

ПО ВИДАМ ПРОДУКЦИИ ЗА ЯНВАРЬ-СЕНТЯБРЬ 2023, ТЫСЯЧ ТОНН

СКОТ И ПТИЦА НА УБОЙ В ЖИВОМ ВЕСЕ

1 060,0

тысячи тонн
в регионах ЮФО

50,4

тысячи тонн
в Астраханской области

4,8%

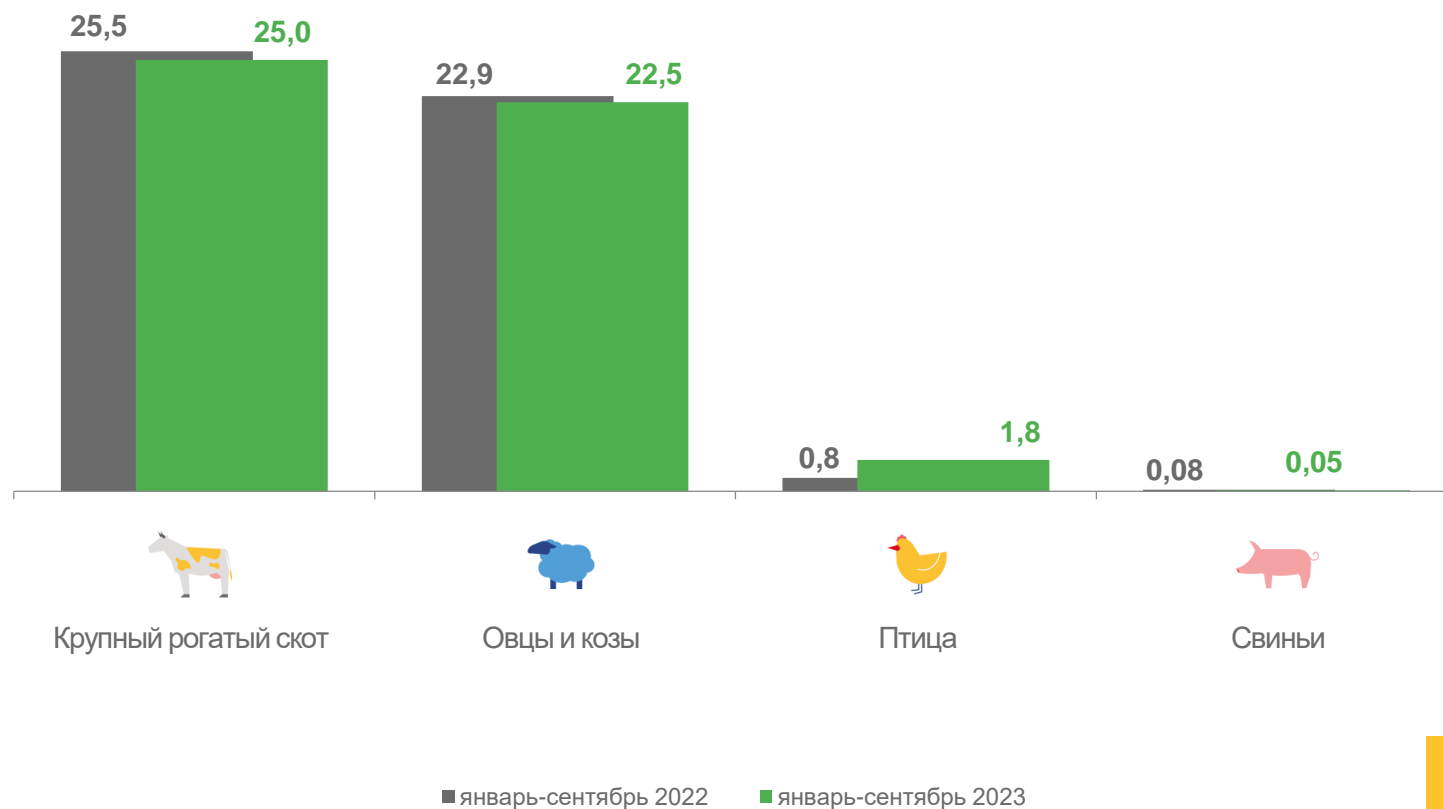
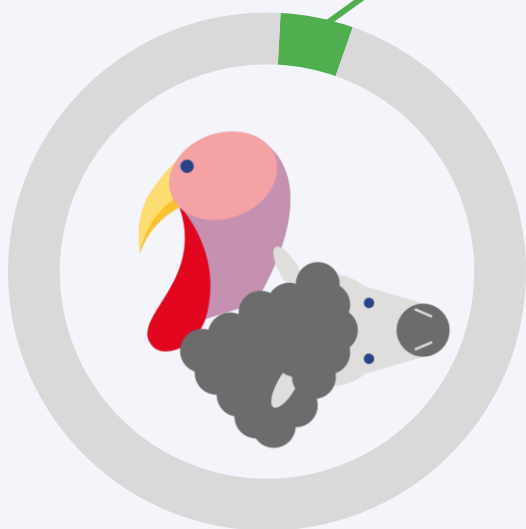
от объема ЮФО

5 МЕСТО

в ЮФО

0,1%

к прошлому году





ПРОИЗВОДСТВО ОСНОВНЫХ ВИДОВ ПРОДУКЦИИ ЖИВОТНОВОДСТВА В АСТРАХАНСКОЙ ОБЛАСТИ

ПО ВИДАМ ПРОДУКЦИИ ЗА ЯНВАРЬ-СЕНТЯБРЬ 2023

МОЛОКО

3 059,5

тысячи тонн
в регионах ЮФО

142,5

тысячи тонн
в Астраханской области

4,7%

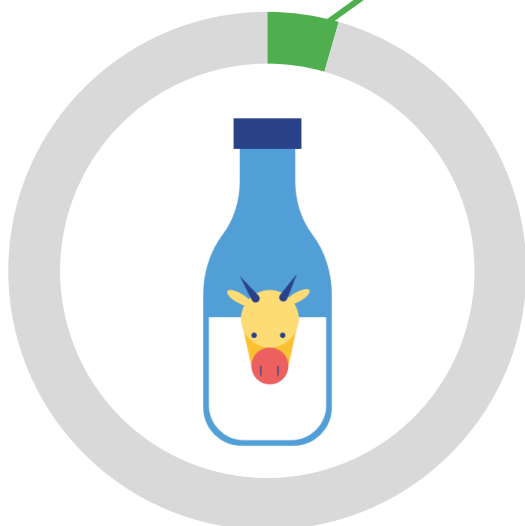
от объема ЮФО

5 МЕСТО

в ЮФО

▲0,002%

к прошлому году



ЯЙЦА

3 656,4

млн штук
в регионах ЮФО

289,9

млн штук
в Астраханской области

7,9%

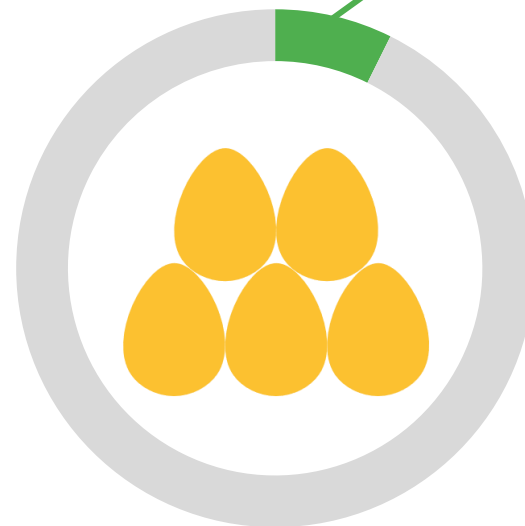
от объема ЮФО

4 МЕСТО

в ЮФО

▼16,1%

к прошлому году

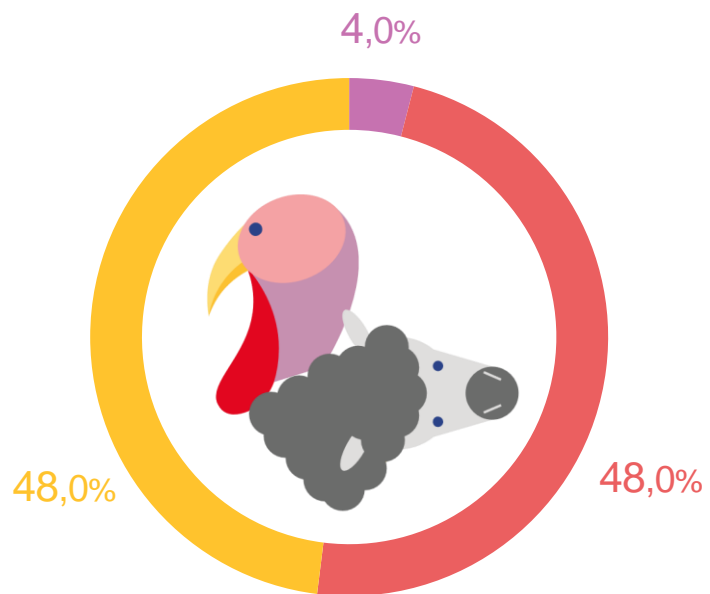




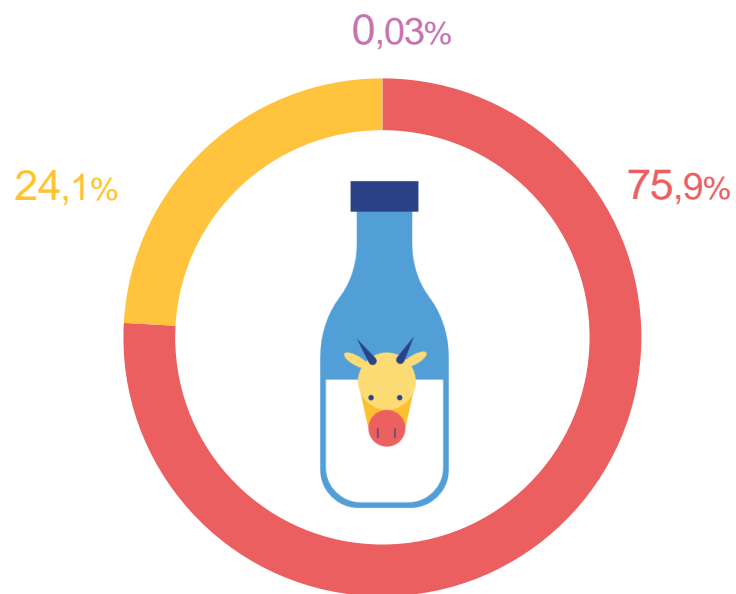
СТРУКТУРА ПРОИЗВОДСТВА ОСНОВНЫХ ВИДОВ ПРОДУКЦИИ ЖИВОТНОВОДСТВА В АСТРАХАНСКОЙ ОБЛАСТИ

ПО КАТЕГОРИЯМ ХОЗЯЙСТВ ЗА ЯНВАРЬ-СЕНТЯБРЬ 2023

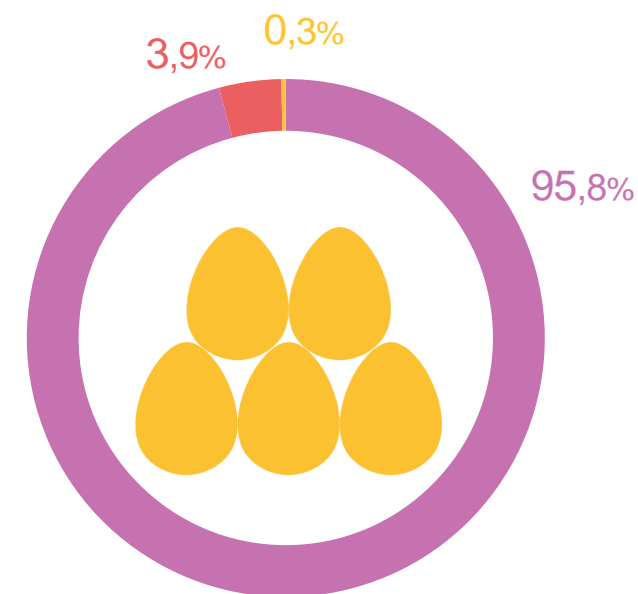
СКОТ И ПТИЦА НА УБОЙ



МОЛОКО



ЯЙЦА



○ Сельскохозяйственные организации

○ Крестьянские (фермерские) хозяйства и индивидуальные предприниматели

○ Хозяйства населения

