



УПРАВЛЕНИЕ ФЕДЕРАЛЬНОЙ СЛУЖБЫ
ГОСУДАРСТВЕННОЙ СТАТИСТИКИ
ПО АСТРАХАНСКОЙ ОБЛАСТИ
И РЕСПУБЛИКЕ КАЛМЫКИЯ

Сельское хозяйство Республики Калмыкия



январь-март 2023 года



УПРАВЛЕНИЕ ФЕДЕРАЛЬНОЙ СЛУЖБЫ
ГОСУДАРСТВЕННОЙ СТАТИСТИКИ
ПО АСТРАХАНСКОЙ ОБЛАСТИ
И РЕСПУБЛИКЕ КАЛМЫКИЯ

Сельское хозяйство

Республики Калмыкия

январь-март 2023 года

01

Поголовье скота и птицы
в хозяйствах всех категорий

02

Индексы производства основных видов продукции
животноводства

03

Производство основных видов продукции
животноводства





ПОГОЛОВЬЕ СКОТА И ПТИЦЫ В ХОЗЯЙСТВАХ ВСЕХ КАТЕГОРИЙ РЕСПУБЛИКИ КАЛМЫКИЯ

НА 1 АПРЕЛЯ 2023

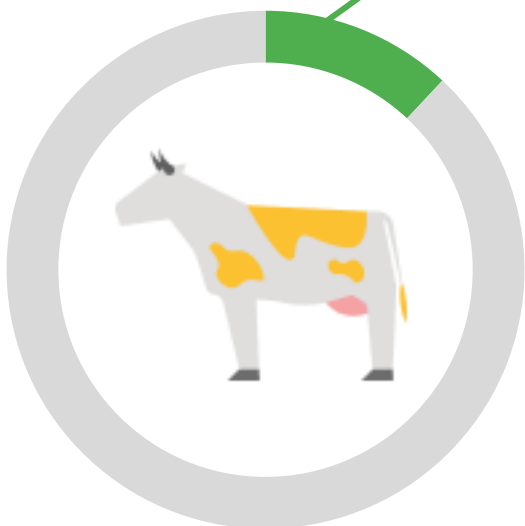
КРУПНЫЙ РОГАТЫЙ СКОТ

2 302,1

тысячи голов
в регионах ЮФО

312,9

тысячи голов
в Республике Калмыкия



13,6%

от поголовья в ЮФО

4 МЕСТО

в ЮФО

+ 1,2%

к 1 апреля 2022 года

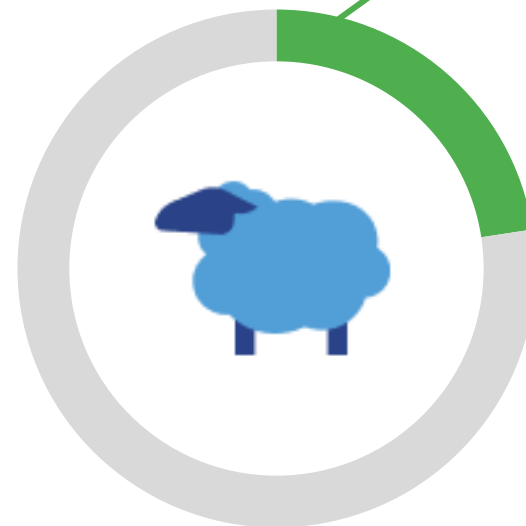
ОВЦЫ И КОЗЫ

5 198,0

тысячи голов
в регионах ЮФО

1 517,1

тысячи голов
в Республике Калмыкия



29,2%

от поголовья в ЮФО

1 МЕСТО

в ЮФО

- 1,9%

к 1 апреля 2022 года



ПОГОЛОВЬЕ СКОТА И ПТИЦЫ В ХОЗЯЙСТВАХ ВСЕХ КАТЕГОРИЙ РЕСПУБЛИКИ КАЛМЫКИЯ

НА 1 АПРЕЛЯ 2023

СВИНЬИ

1 426,2

тысячи голов
в регионах ЮФО

6,9

тысячи голов
в Республике Калмыкия

0,5%


от поголовья в ЮФО

6 МЕСТО

в ЮФО

- 0,8%

к 1 апреля 2022 года



ПТИЦА

61 903,1

тысячи голов
в регионах ЮФО

100,5

тысячи голов
в Республике Калмыкия

0,2%

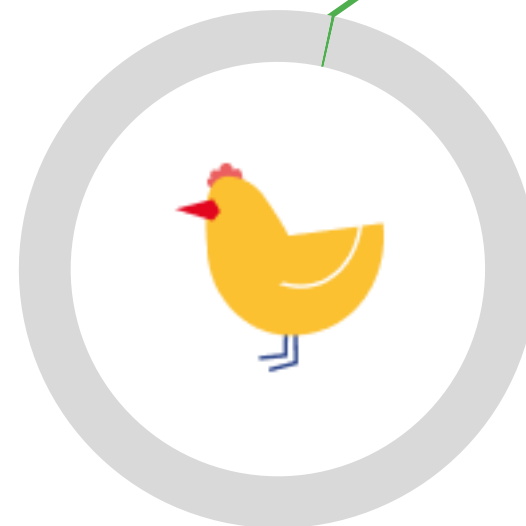
от поголовья в ЮФО

7 МЕСТО

в ЮФО

- 0,1%

к 1 апреля 2022 года

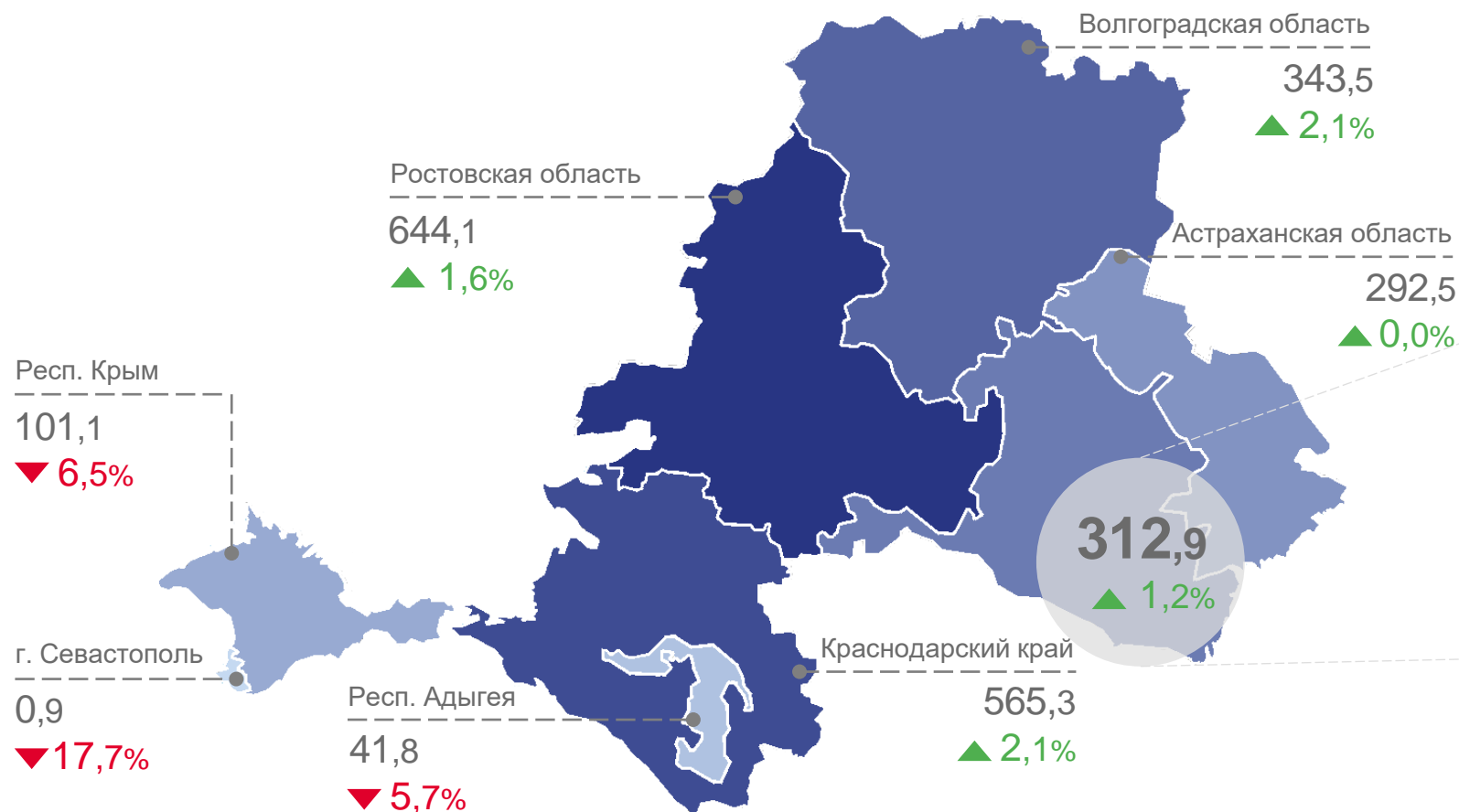




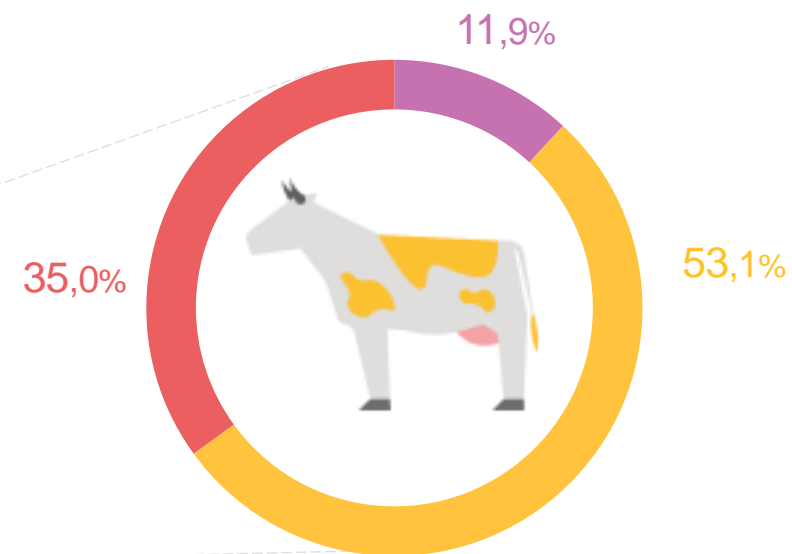
ПОГОЛОВЬЕ КРУПНОГО РОГАТОГО СКОТА В ХОЗЯЙСТВАХ ВСЕХ КАТЕГОРИЙ

НА 1 АПРЕЛЯ 2023, ТЫСЯЧ ГОЛОВ

РЕГИОНЫ ЮЖНОГО ФЕДЕРАЛЬНОГО ОКРУГА



СТРУКТУРА ПОГОВОЛЬЯ ПО КАТЕГОРИЯМ ХОЗЯЙСТВ РЕСПУБЛИКИ КАЛМЫКИЯ



- Сельскохозяйственные организации
- Крестьянские (фермерские) хозяйства и индивидуальные предприниматели
- Хозяйства населения

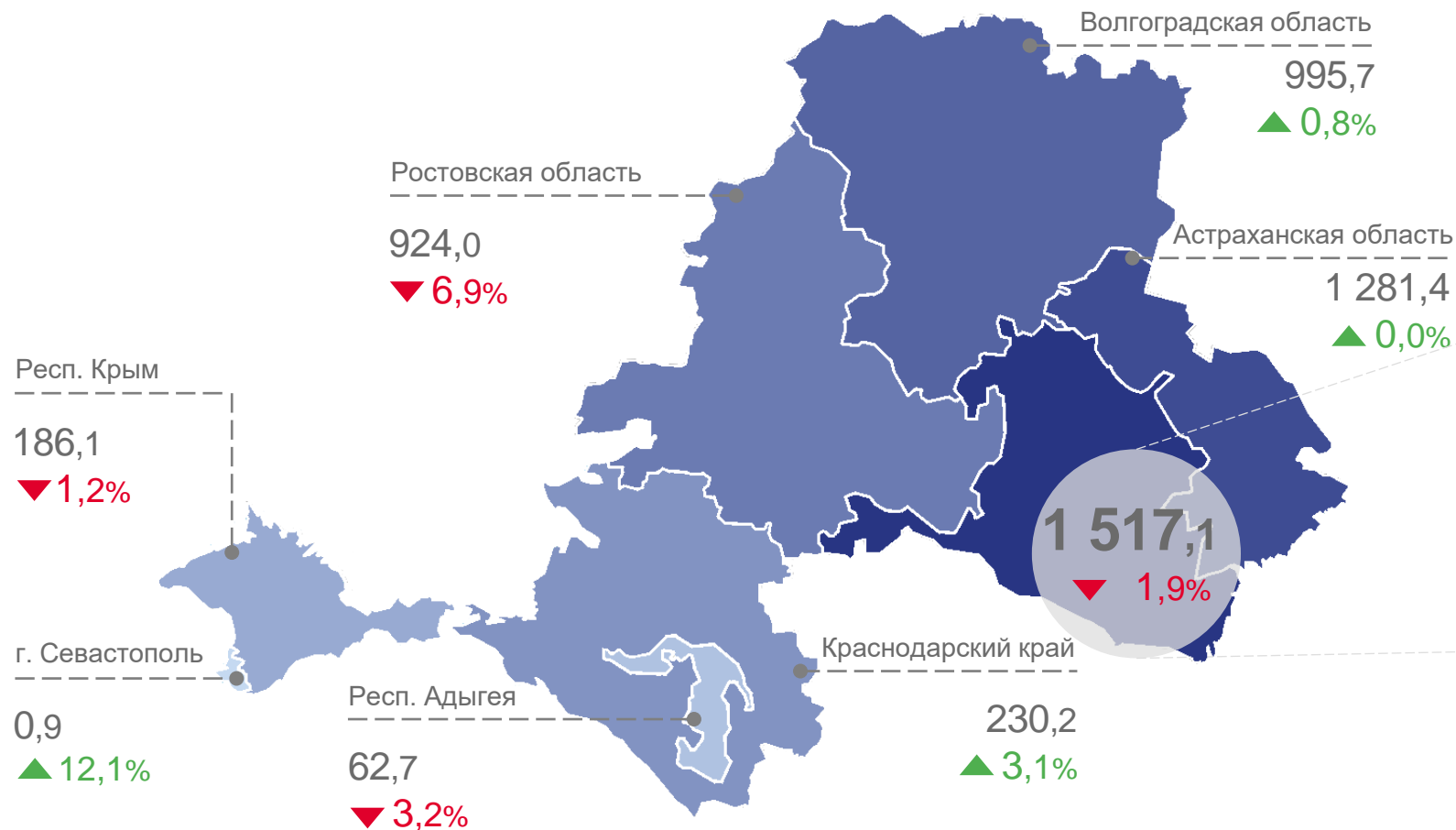




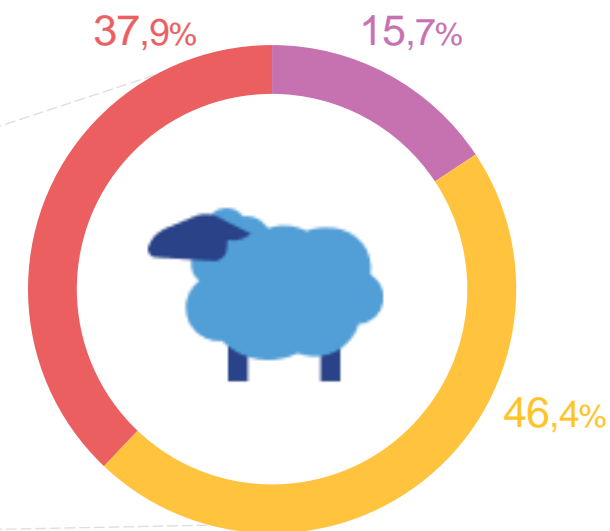
ПОГОЛОВЬЕ ОВЕЦ И КОЗ В ХОЗЯЙСТВАХ ВСЕХ КАТЕГОРИЙ

НА 1 АПРЕЛЯ 2023, ТЫСЯЧ ГОЛОВ

РЕГИОНЫ ЮЖНОГО ФЕДЕРАЛЬНОГО ОКРУГА



СТРУКТУРА ПОГОЛОВЬЯ ПО КАТЕГОРИЯМ ХОЗЯЙСТВ РЕСПУБЛИКИ КАЛМЫКИЯ



- Сельскохозяйственные организации
- Крестьянские (фермерские) хозяйства и индивидуальные предприниматели
- Хозяйства населения






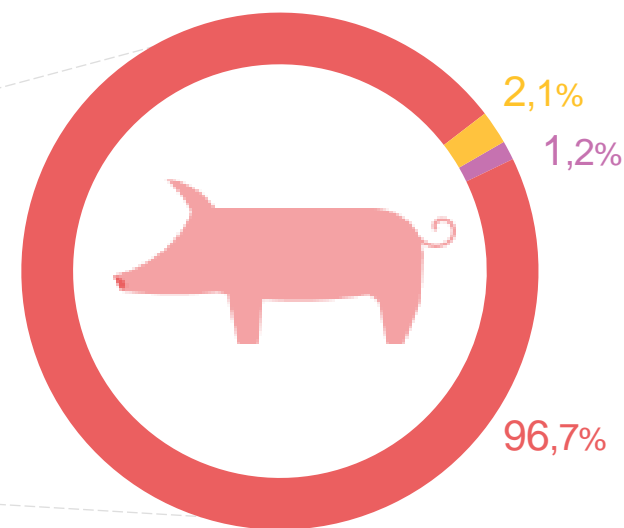
ПОГОЛОВЬЕ СВИНЕЙ В ХОЗЯЙСТВАХ ВСЕХ КАТЕГОРИЙ

НА 1 АПРЕЛЯ 2023, ТЫСЯЧ ГОЛОВ

РЕГИОНЫ ЮЖНОГО ФЕДЕРАЛЬНОГО ОКРУГА



СТРУКТУРА ПОГОЛОВЬЯ ПО КАТЕГОРИЯМ ХОЗЯЙСТВ РЕСПУБЛИКИ КАЛМЫКИЯ



- Сельскохозяйственные организации
- Крестьянские (фермерские) хозяйства и индивидуальные предприниматели
- Хозяйства населения

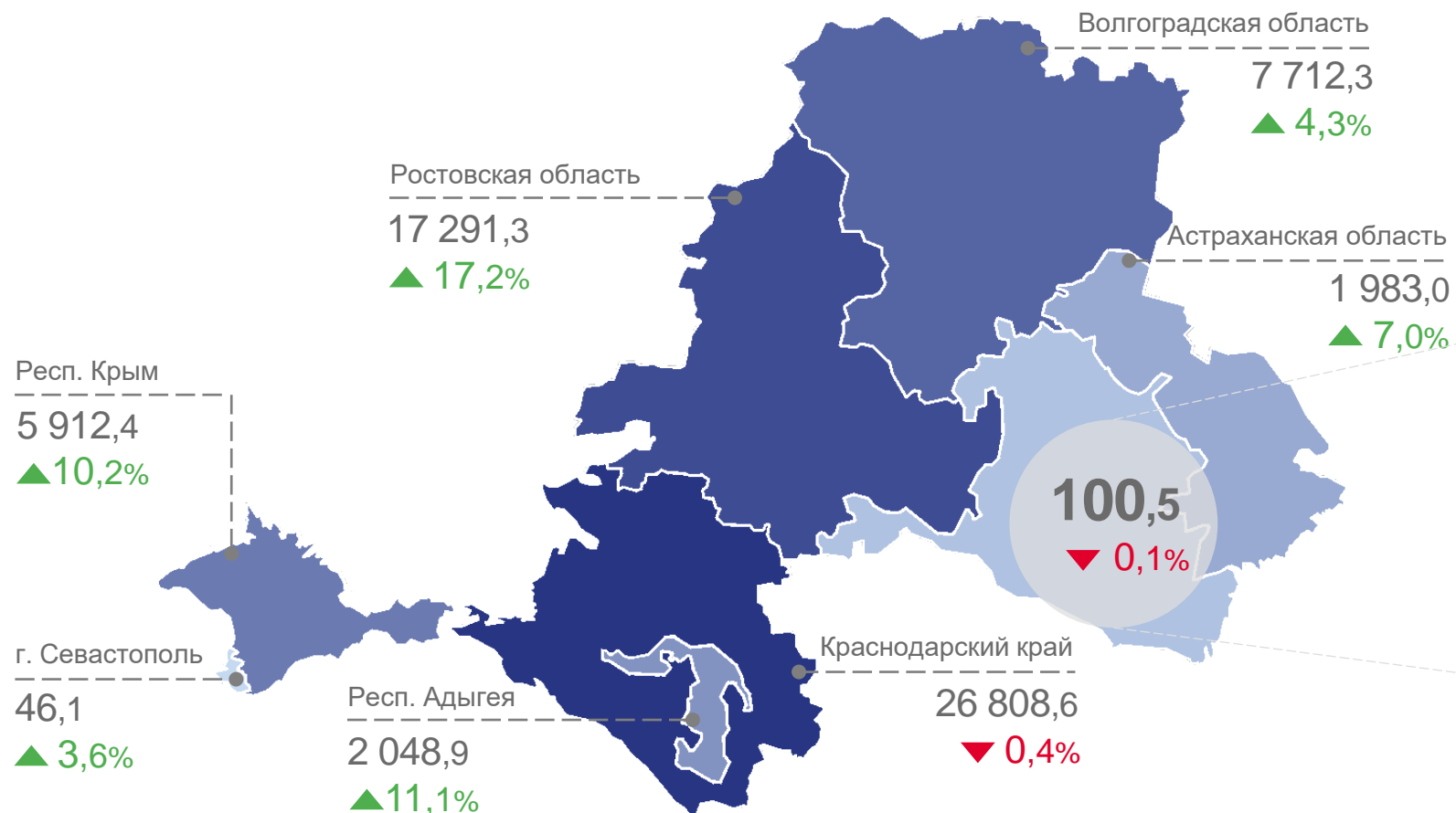




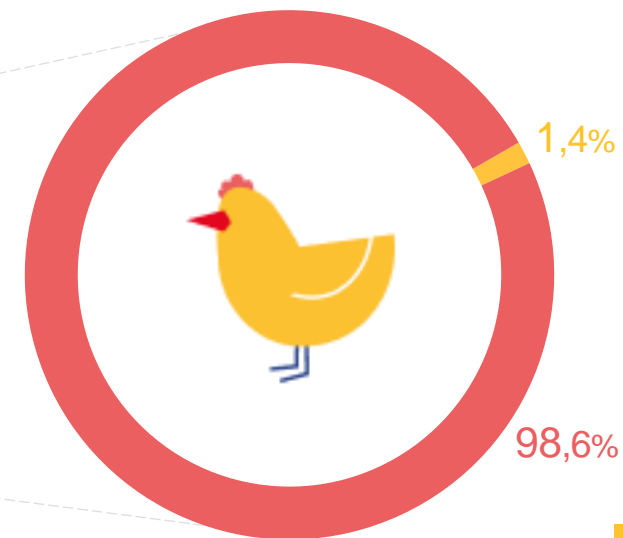
ПОГОЛОВЬЕ ПТИЦЫ В ХОЗЯЙСТВАХ ВСЕХ КАТЕГОРИЙ

НА 1 АПРЕЛЯ 2023, ТЫСЯЧ ГОЛОВ

РЕГИОНЫ ЮЖНОГО ФЕДЕРАЛЬНОГО ОКРУГА



СТРУКТУРА ПОГОЛОВЬЯ ПО КАТЕГОРИЯМ ХОЗЯЙСТВ РЕСПУБЛИКИ КАЛМЫКИЯ



- Крестьянские (фермерские) хозяйства и индивидуальные предприниматели
- Хозяйства населения





ИНДЕКСЫ ПРОИЗВОДСТВА ОСНОВНЫХ ВИДОВ ПРОДУКЦИИ ЖИВОТНОВОДСТВА В ХОЗЯЙСТВАХ ВСЕХ КАТЕГОРИЙ ПО ЮФО

В % К ЯНВАРЮ-МАРТУ 2022



СКОТ И ПТИЦА НА УБОЙ В ЖИВОМ ВЕСЕ



МОЛОКО



ЯЙЦА





ПРОИЗВОДСТВО ОСНОВНЫХ ВИДОВ ПРОДУКЦИИ ЖИВОТНОВОДСТВА В РЕСПУБЛИКЕ КАЛМЫКИЯ

ПО ВИДАМ ПРОДУКЦИИ ЗА ЯНВАРЬ-МАРТ 2023

СКОТ И ПТИЦА НА УБОЙ В ЖИВОМ ВЕСЕ

332,5

тысячи тонн
в регионах ЮФО

4,2

тысяч тонн
в Республике Калмыкия

1,3%

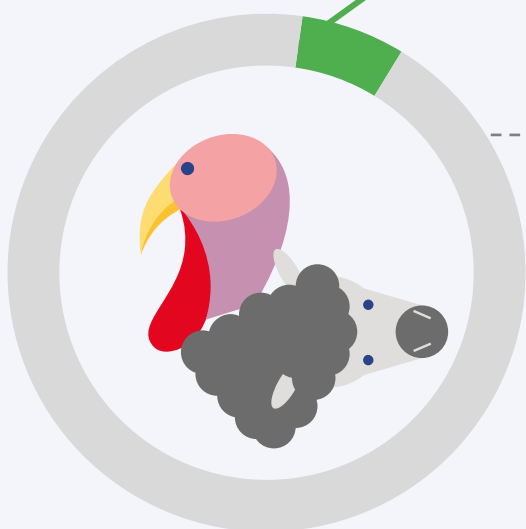
от объема ЮФО

7 МЕСТО

в ЮФО

▼ 7,3%

к прошлому году



Крупный рогатый скот



Овцы и козы



Птица



Свиньи

■ январь-март 2022

■ январь-март 2023

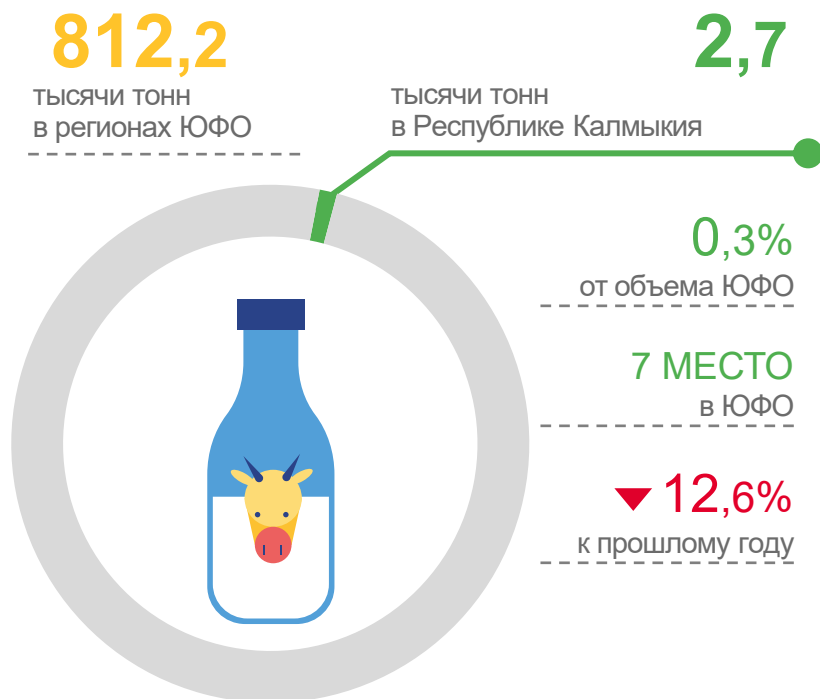




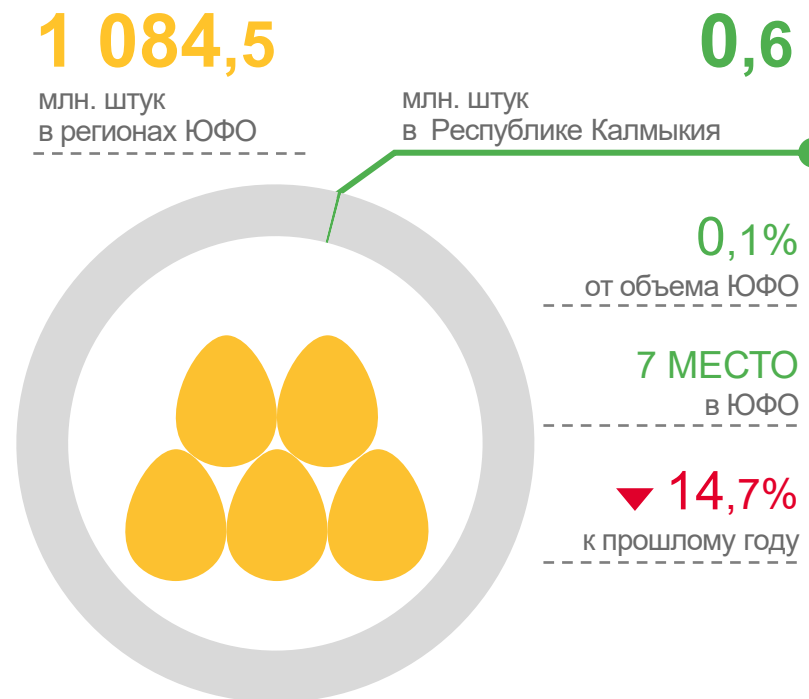
ПРОИЗВОДСТВО ОСНОВНЫХ ВИДОВ ПРОДУКЦИИ ЖИВОТНОВОДСТВА В РЕСПУБЛИКЕ КАЛМЫКИЯ

ПО ВИДАМ ПРОДУКЦИИ ЗА ЯНВАРЬ-МАРТ 2023

МОЛОКО



ЯЙЦА

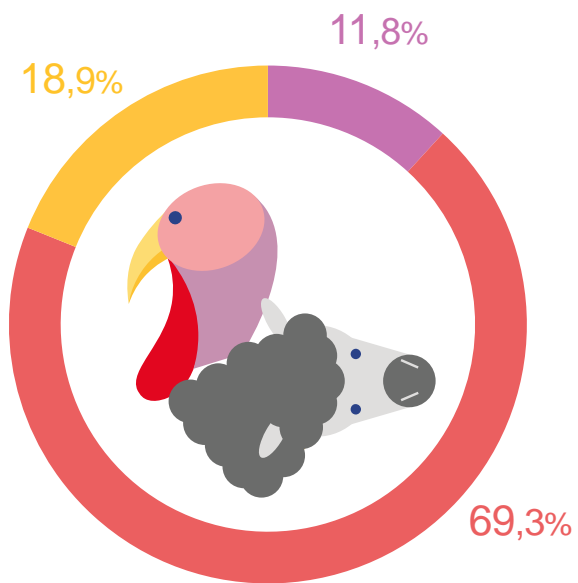





СТРУКТУРА ПРОИЗВОДСТВА ОСНОВНЫХ ВИДОВ ПРОДУКЦИИ ЖИВОТНОВОДСТВА В РЕСПУБЛИКЕ КАЛМЫКИЯ

ПО КАТЕГОРИЯМ ХОЗЯЙСТВ ЗА ЯНВАРЬ-МАРТ 2023

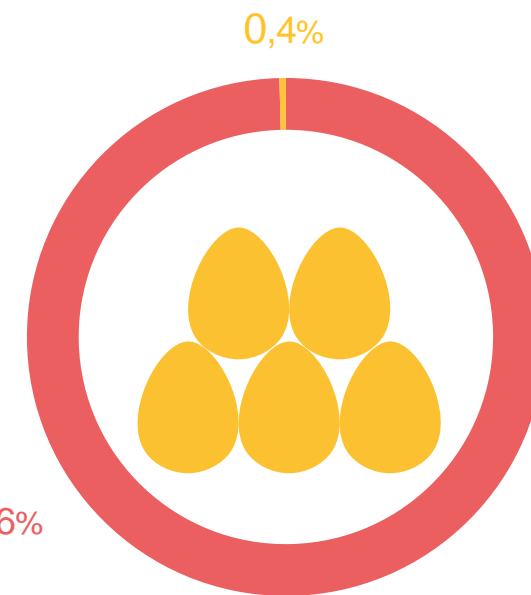
СКОТ И ПТИЦА НА УБОЙ



МОЛОКО



ЯЙЦА



Сельскохозяйственные организации

Крестьянские (фермерские) хозяйства и индивидуальные предприниматели

Хозяйства населения

