



УПРАВЛЕНИЕ ФЕДЕРАЛЬНОЙ СЛУЖБЫ  
ГОСУДАРСТВЕННОЙ СТАТИСТИКИ  
ПО АСТРАХАНСКОЙ ОБЛАСТИ  
И РЕСПУБЛИКЕ КАЛМЫКИЯ

# Строительство в Астраханской области



за январь-май 2023 года



УПРАВЛЕНИЕ ФЕДЕРАЛЬНОЙ СЛУЖБЫ  
ГОСУДАРСТВЕННОЙ СТАТИСТИКИ  
ПО АСТРАХАНСКОЙ ОБЛАСТИ  
И РЕСПУБЛИКЕ КАЛМЫКИЯ

# Строительство в Астраханской области

за январь-май 2023 года

- 01 Ввод в действие жилых домов
- 02 Индивидуальное жилищное строительство, осуществляемое населением
- 03 Объем работ, выполненных собственными силами организаций по виду экономической деятельности «Строительство»
- 04 Ввод в действие мощностей и объектов социально-культурного назначения

\* Ежемесячные данные оперативной статистики





# ВВОД В ДЕЙСТВИЕ ЖИЛЫХ ДОМОВ ПО АСТРАХАНСКОЙ ОБЛАСТИ

Введено квадратных метров  
общей площади  
за январь-май 2023

**253 583** м<sup>2</sup> общей  
площади

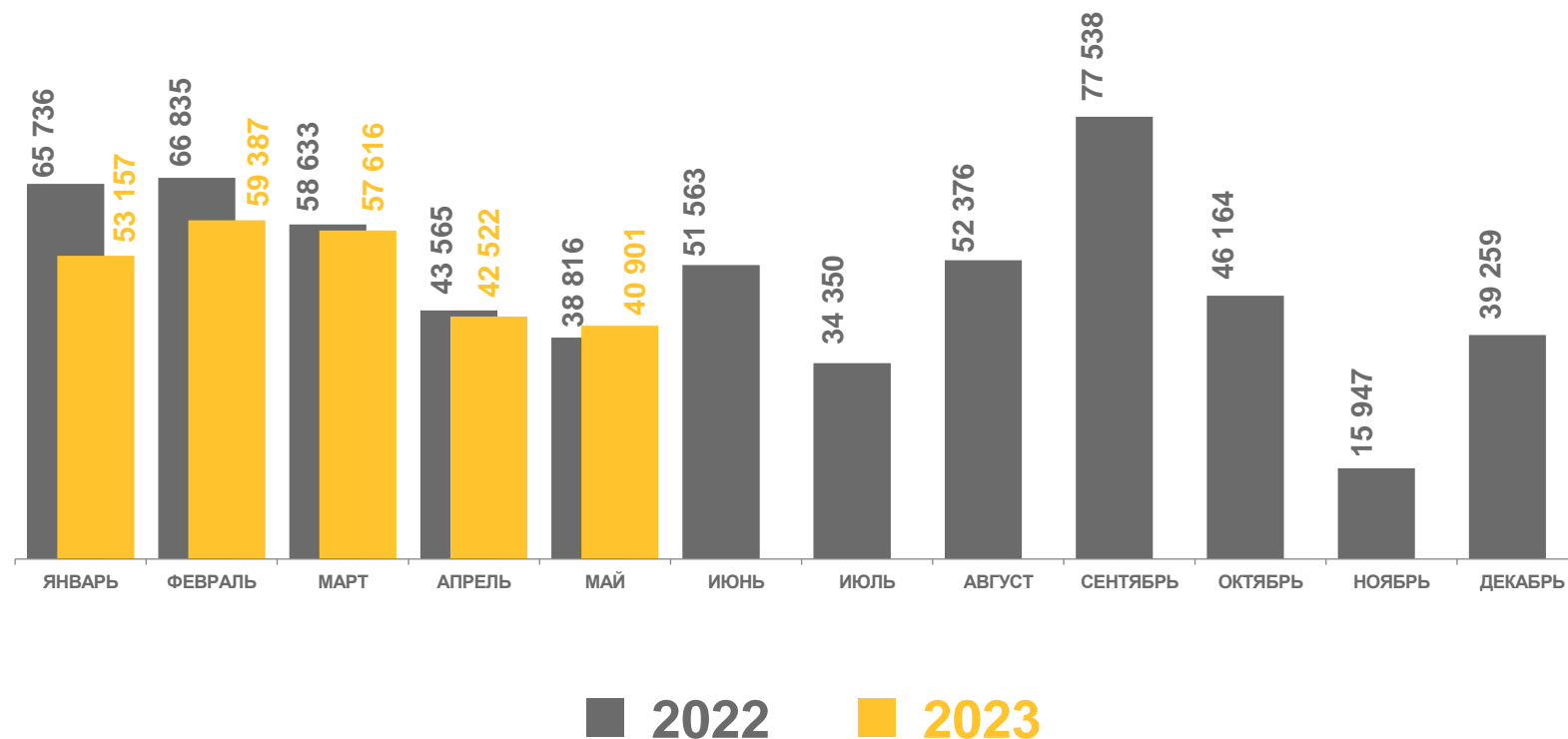
**92,7%** к соответствующему  
периоду прошлого года

Введено квадратных метров  
общей площади  
за май 2023

**40 901** м<sup>2</sup> общей  
площади

**105,4%** к соответствующему  
периоду прошлого года

Динамика ввода квадратных метров общей площади





# ВВОД В ДЕЙСТВИЕ ЖИЛЫХ ДОМОВ ПО АСТРАХАНСКОЙ ОБЛАСТИ

Из общего объёма  
введено застройщиками –  
юридическими лицами  
за январь-май 2023

**16 618** м<sup>2</sup> общей  
площади

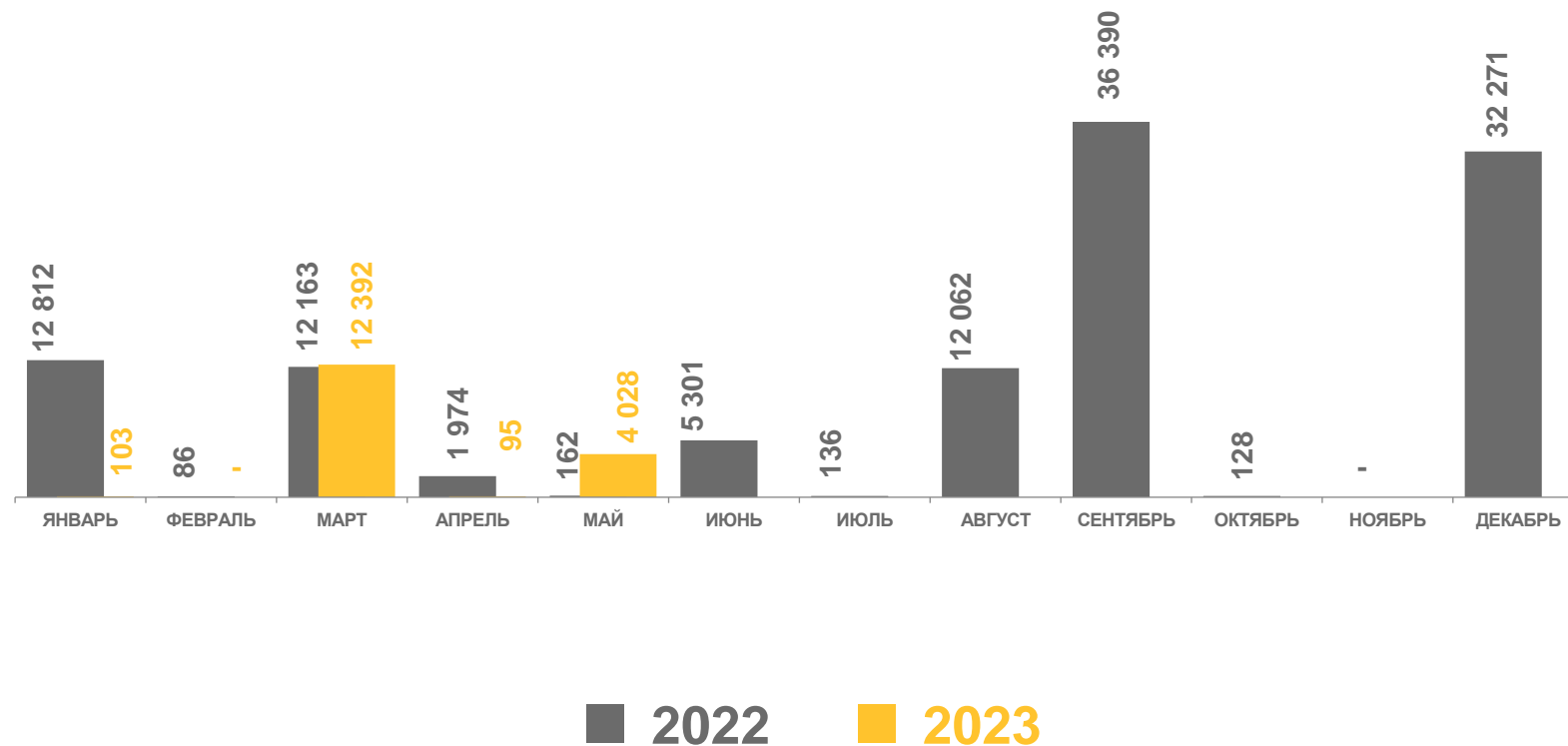
**61,1%** к соответствующему  
периоду прошлого года

Из общего объёма  
введено застройщиками –  
юридическими лицами  
за май 2023

**4 028** м<sup>2</sup> общей  
площади

**24,9 р.** к соответствующему  
периоду прошлого года

Динамика ввода квадратных метров общей площади



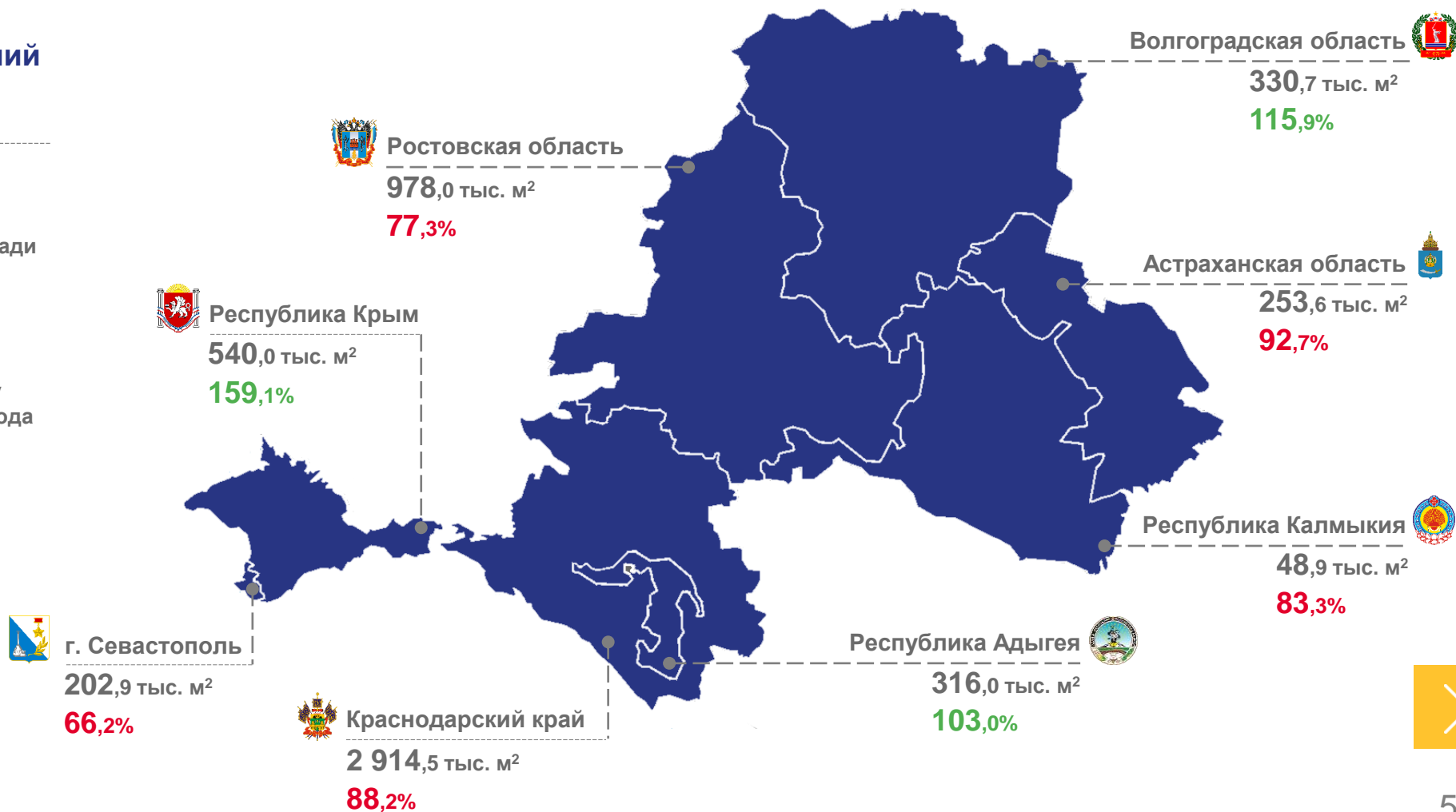


# ВВОД В ДЕЙСТВИЕ ЖИЛЫХ ДОМОВ ПО СУБЪЕКТАМ ЮЖНОГО ФЕДЕРАЛЬНОГО ОКРУГА

Введено квадратных метров  
общей площади жилых помещений  
в Южном федеральном округе  
за январь-май 2023

**5 584,6** тыс. м<sup>2</sup>  
общей площади

**91,0%** к соответствующему  
периоду прошлого года





# ИНДИВИДУАЛЬНОЕ ЖИЛИЩНОЕ СТРОИТЕЛЬСТВО, ОСУЩЕСТВЛЯЕМОЕ НАСЕЛЕНИЕМ АСТРАХАНСКОЙ ОБЛАСТИ

Введено квадратных метров  
общей площади  
за январь-май 2023

**236 965** м<sup>2</sup> общей  
площади

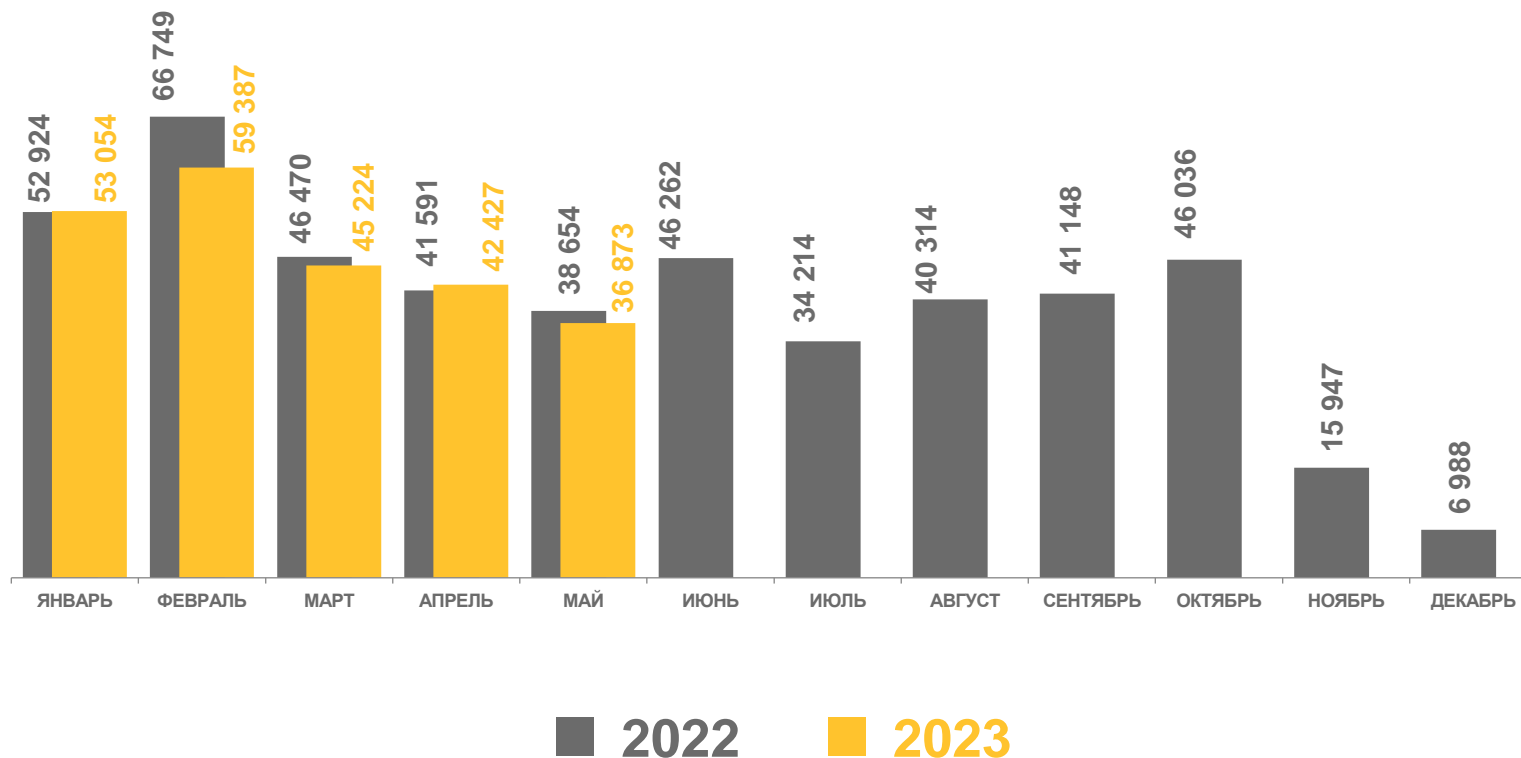
**96,2%** к соответствующему  
периоду прошлого года

Введено квадратных метров  
общей площади  
за май 2023

**36 873** м<sup>2</sup> общей  
площади

**95,4%** к соответствующему  
месяцу прошлого года

Динамика ввода квадратных метров общей площади





# ИНДИВИДУАЛЬНОЕ ЖИЛИЩНОЕ СТРОИТЕЛЬСТВО, ОСУЩЕСТВЛЯЕМОЕ НАСЕЛЕНИЕМ АСТРАХАНСКОЙ ОБЛАСТИ




Введено квадратных метров  
общей площади  
за январь-май 2023

**236 965** м<sup>2</sup> общей  
площади

**96,2%** к соответствующему  
периоду прошлого года

**1 527** домов / квартир



**56,9%** в сельской  
местности

**134 760** м<sup>2</sup> общей  
площади

**94,8%** к соответствующему  
периоду прошлого года

**959** домов / квартир





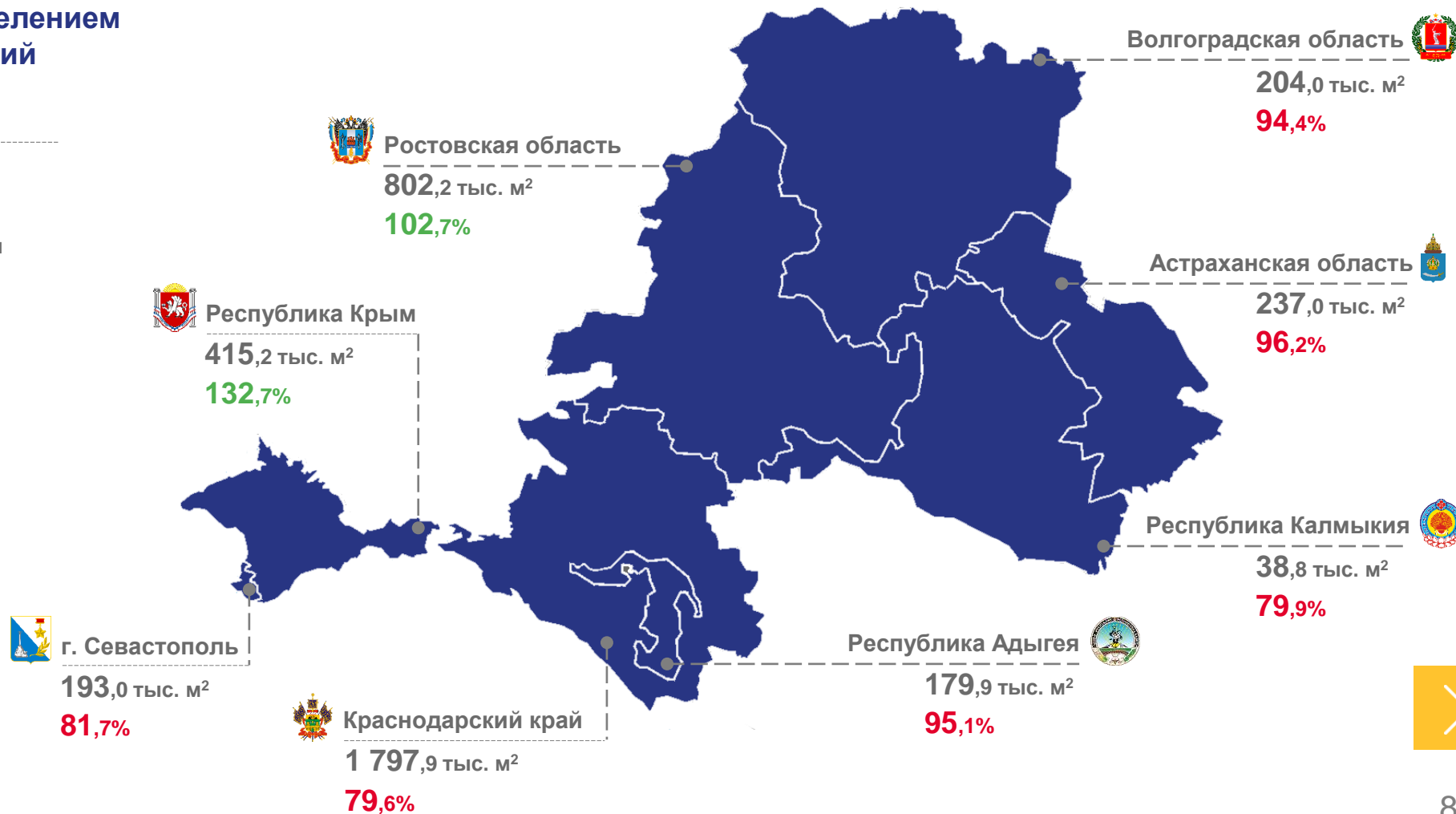


# ИНДИВИДУАЛЬНОЕ ЖИЛИЩНОЕ СТРОИТЕЛЬСТВО, ОСУЩЕСТВЛЯЕМОЕ НАСЕЛЕНИЕМ ПО СУБЪЕКТАМ ЮЖНОГО ФЕДЕРАЛЬНОГО ОКРУГА

Из общего объёма - введено населением общей площади жилых помещений в Южном федеральном округе за январь-май 2023

**3 867,8** тыс. м<sup>2</sup> общей площади

**90,2%** к соответствующему периоду прошлого года







# ТЕМПЫ РОСТА ЖИЛИЩНОГО СТРОИТЕЛЬСТВА ПО РЕГИОНАМ ЮЖНОГО ФЕДЕРАЛЬНОГО ОКРУГА

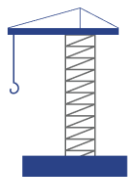
В ПРОЦЕНТАХ, ЯНВАРЬ-МАЙ 2023 К ЯНВАРЮ-МАЮ 2022

## Ввод общей площади жилых помещений

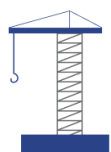


## Из общего объёма – введено населением






# ОБЪЁМ РАБОТ, ВЫПОЛНЕННЫХ ПО ВИДУ ЭКОНОМИЧЕСКОЙ ДЕЯТЕЛЬНОСТИ «СТРОИТЕЛЬСТВО» В АСТРАХАНСКОЙ ОБЛАСТИ



Выполнено собственными силами по виду деятельности «Строительство» за январь-май 2023

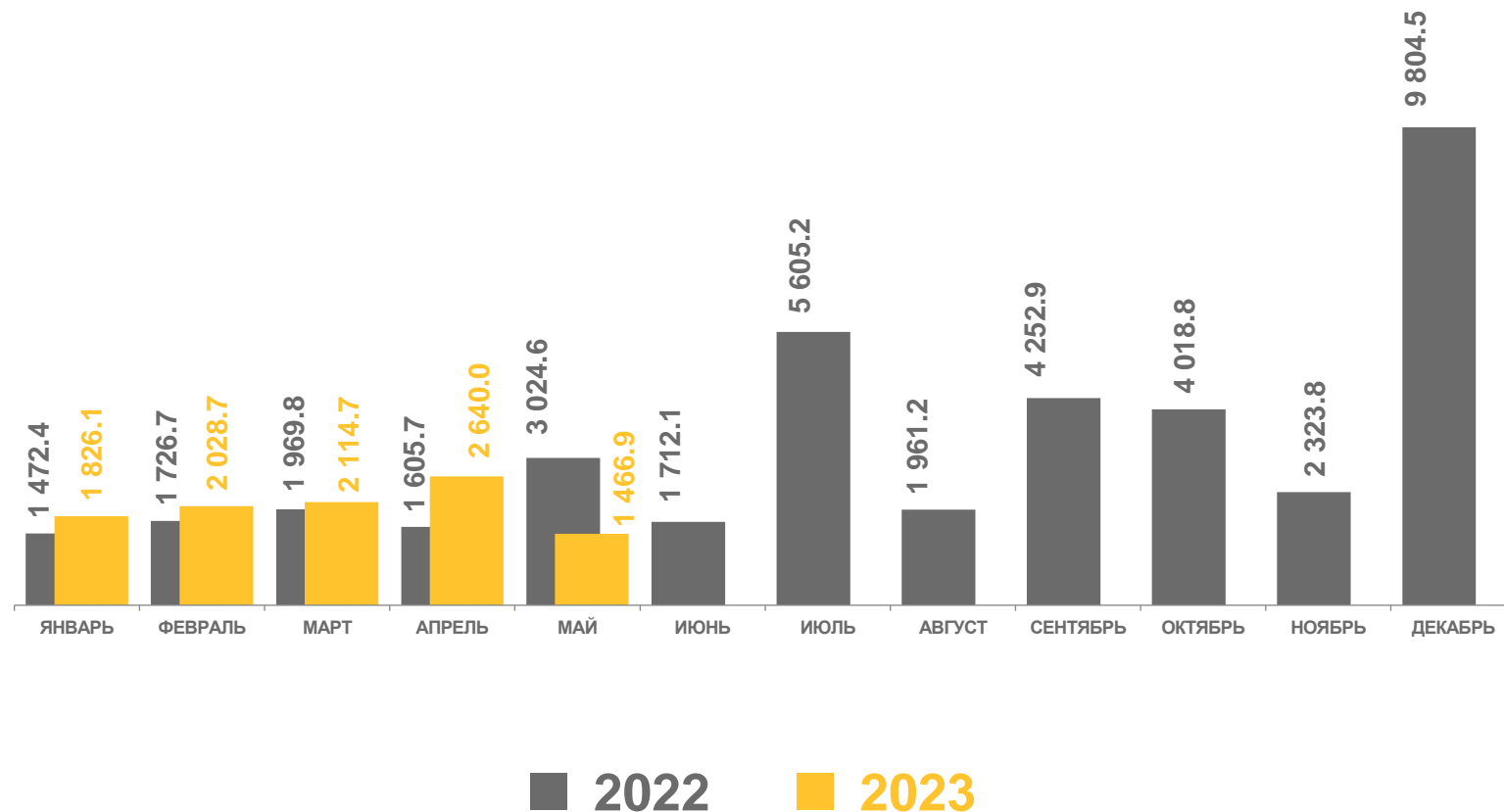
**10 076,5** млн рублей



Индекс физического объёма по виду деятельности «Строительство» за январь-май 2023

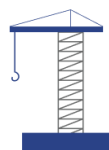
**94,1%**

к соответствующему периоду прошлого года






# ОБЪЁМ РАБОТ, ВЫПОЛНЕННЫХ СОБСТВЕННЫМИ СИЛАМИ ОРГАНИЗАЦИЙ ПО ВИДУ ЭКОНОМИЧЕСКОЙ ДЕЯТЕЛЬНОСТИ «СТРОИТЕЛЬСТВО» ПО РЕГИОНАМ ЮЖНОГО ФЕДЕРАЛЬНОГО ОКРУГА



Объём работ, выполненных  
собственными силами организаций ЮФО  
по виду деятельности «Строительство»  
за январь-май 2023

**315 464,6** млн рублей

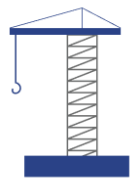


Индекс физического объёма  
по виду деятельности «Строительство»  
за январь-май 2023

**121,3%** к соответствующему  
периоду прошлого года

Январь-май 2023  
в % к соответствующему периоду 2022





# ВВОД В ДЕЙСТВИЕ МОЩНОСТЕЙ И ОБЪЕКТОВ СОЦИАЛЬНОГО НАЗНАЧЕНИЯ В АСТРАХАНСКОЙ ОБЛАСТИ

В ЯНВАРЕ-МАРТЕ 2023



Дом отдыха  
место

20



Торговые предприятия  
торговая площадь  
тыс.м<sup>2</sup>

0,6



Больничная организация  
койка

30



Комбинаты тепличные  
гектар

8,2



Физкультурно-оздоровительный  
комплекс  
единица

1



Радиорелейные линии связи  
километр

26,6

