



УПРАВЛЕНИЕ ФЕДЕРАЛЬНОЙ СЛУЖБЫ  
ГОСУДАРСТВЕННОЙ СТАТИСТИКИ  
ПО АСТРАХАНСКОЙ ОБЛАСТИ  
И РЕСПУБЛИКЕ КАЛМЫКИЯ

# Строительство в Астраханской области



за январь-июнь 2023 года



УПРАВЛЕНИЕ ФЕДЕРАЛЬНОЙ СЛУЖБЫ  
ГОСУДАРСТВЕННОЙ СТАТИСТИКИ  
ПО АСТРАХАНСКОЙ ОБЛАСТИ  
И РЕСПУБЛИКЕ КАЛМЫКИЯ

# Строительство в Астраханской области

за январь-июнь 2023 года

- 01** Ввод в действие жилых домов
- 02** Индивидуальное жилищное строительство, осуществляемое населением
- 03** Объем работ, выполненных собственными силами организаций по виду экономической деятельности «Строительство»
- 04** Ввод в действие мощностей и объектов социально-культурного назначения

\* Ежемесячные данные оперативной статистики





# ВВОД В ДЕЙСТВИЕ ЖИЛЫХ ДОМОВ ПО АСТРАХАНСКОЙ ОБЛАСТИ

Введено квадратных метров  
общей площади

за январь-июнь 2023

**319 931** м<sup>2</sup> общей  
площади

**98,4%** к соответствующему  
периоду прошлого года

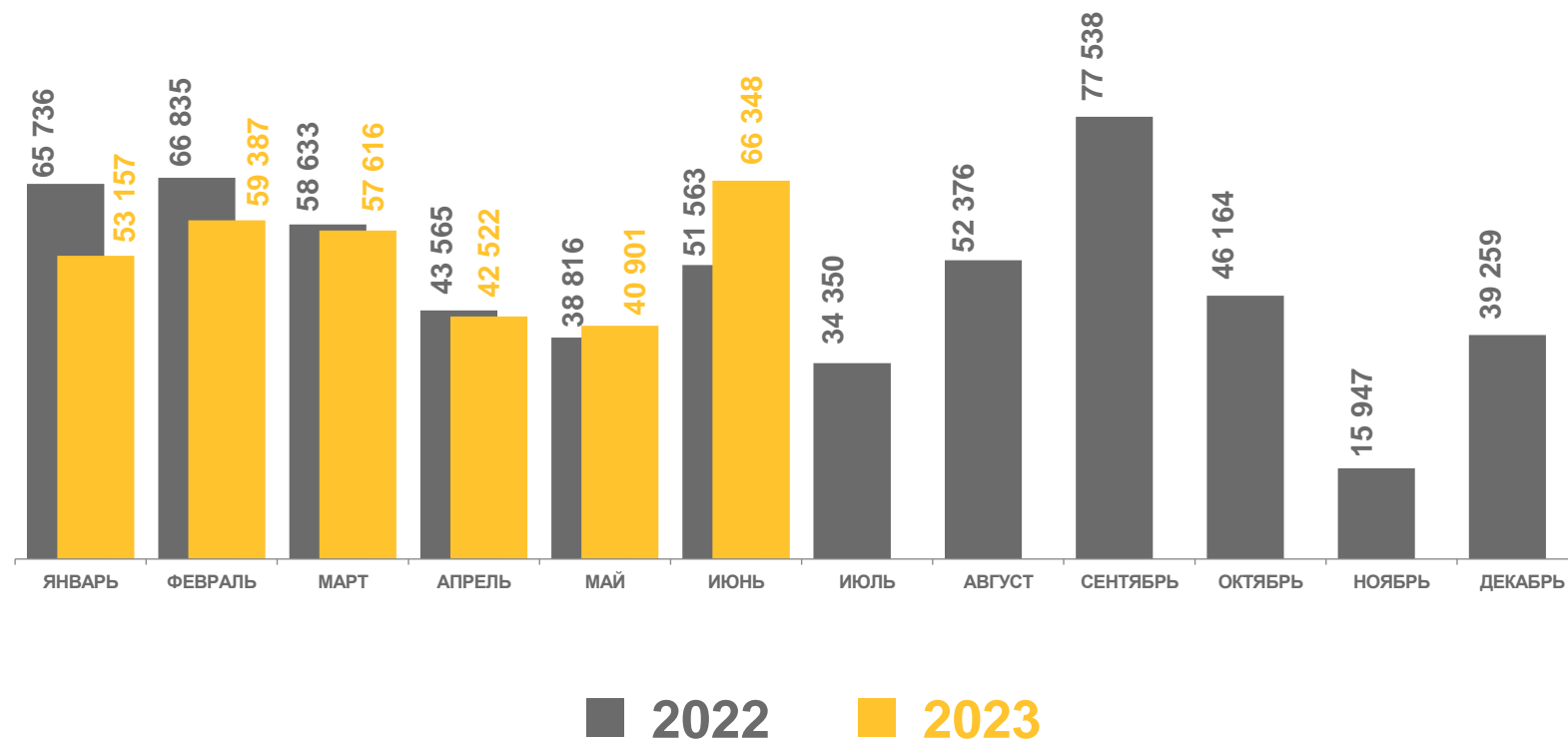
Введено квадратных метров  
общей площади

за июнь 2023

**66 348** м<sup>2</sup> общей  
площади

**128,7%** к соответствующему  
периоду прошлого года

Динамика ввода квадратных метров общей площади





# ВВОД В ДЕЙСТВИЕ ЖИЛЫХ ДОМОВ ПО АСТРАХАНСКОЙ ОБЛАСТИ

Из общего объёма  
введено застройщиками –  
юридическими лицами  
за январь-июнь 2023

**44 527** м<sup>2</sup> общей  
площади

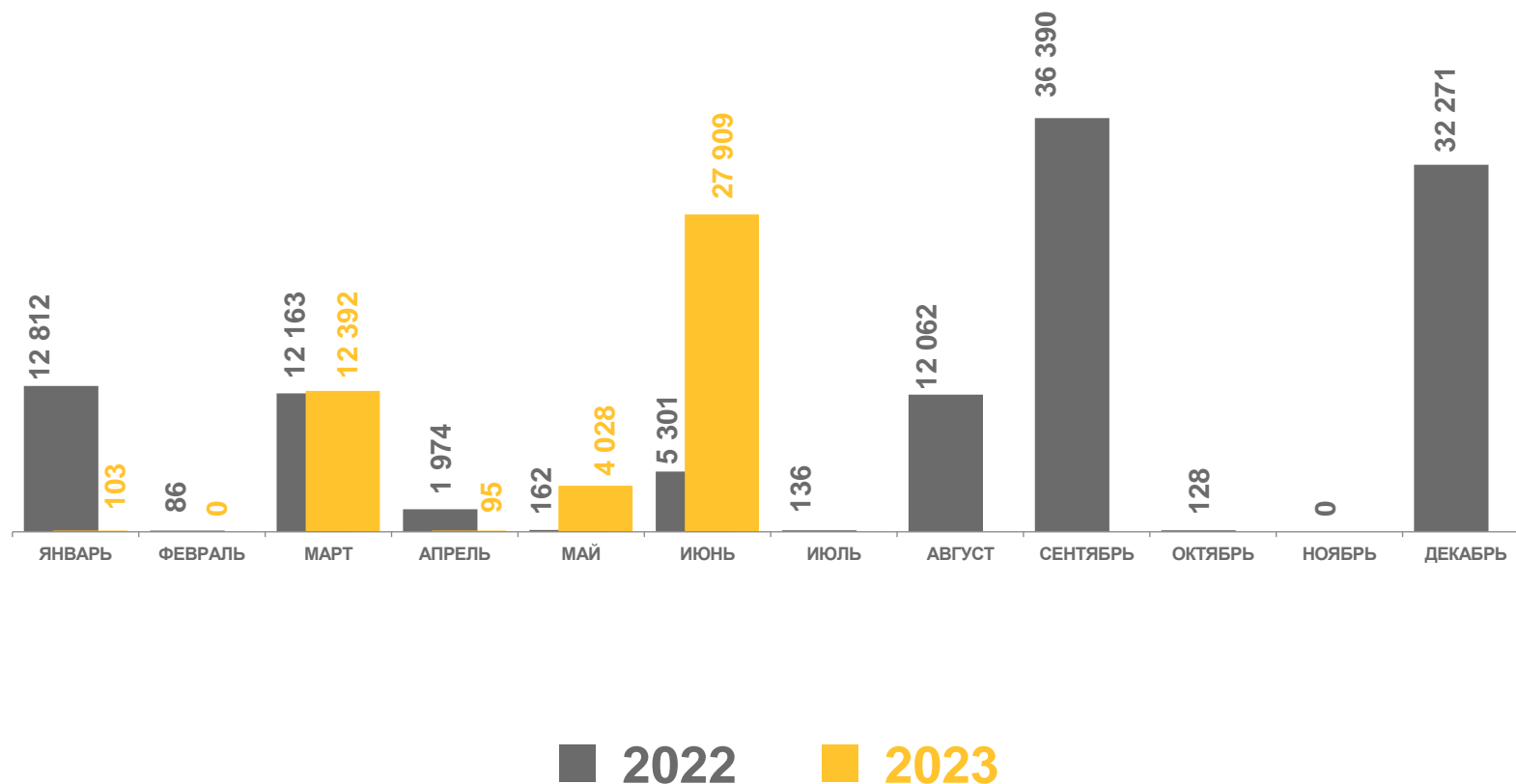
**137,0%** к соответствующему  
периоду прошлого года

Из общего объёма  
введено застройщиками –  
юридическими лицами  
за июль 2023

**27 909** м<sup>2</sup> общей  
площади

**526,5%** к соответствующему  
периоду прошлого года

Динамика ввода квадратных метров общей площади



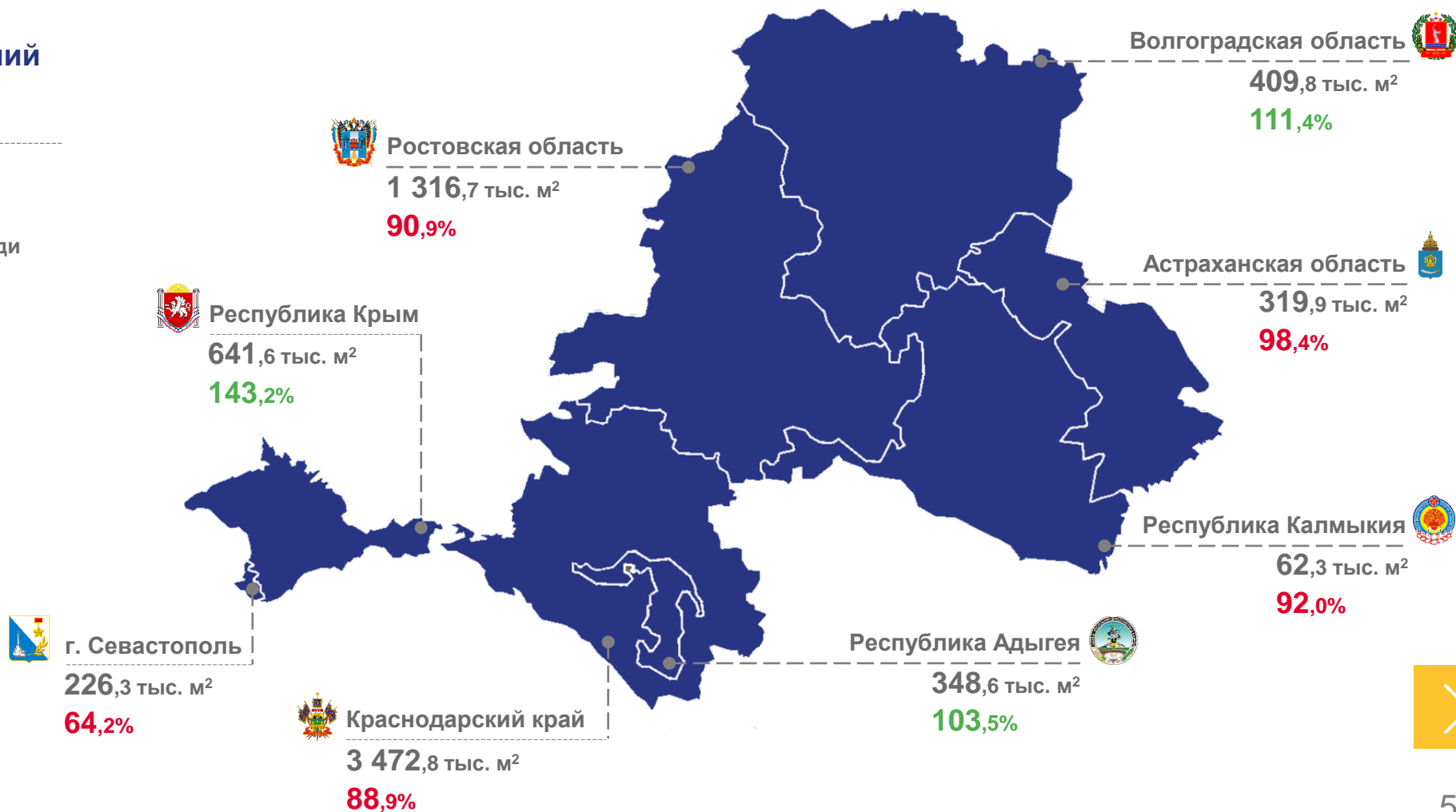


# ВВОД В ДЕЙСТВИЕ ЖИЛЫХ ДОМОВ ПО СУБЪЕКТАМ ЮЖНОГО ФЕДЕРАЛЬНОГО ОКРУГА

Введено квадратных метров  
общей площади жилых помещений  
в Южном федеральном округе  
за январь-июнь 2023

**6 797,9** тыс. м<sup>2</sup>  
общей площади

**93,7%** к соответствующему  
периоду прошлого года





# ИНДИВИДУАЛЬНОЕ ЖИЛИЩНОЕ СТРОИТЕЛЬСТВО, ОСУЩЕСТВЛЯЕМОЕ НАСЕЛЕНИЕМ АСТРАХАНСКОЙ ОБЛАСТИ

Введено квадратных метров  
общей площади  
за январь-июнь 2023

**275 404** м<sup>2</sup> общей  
площади

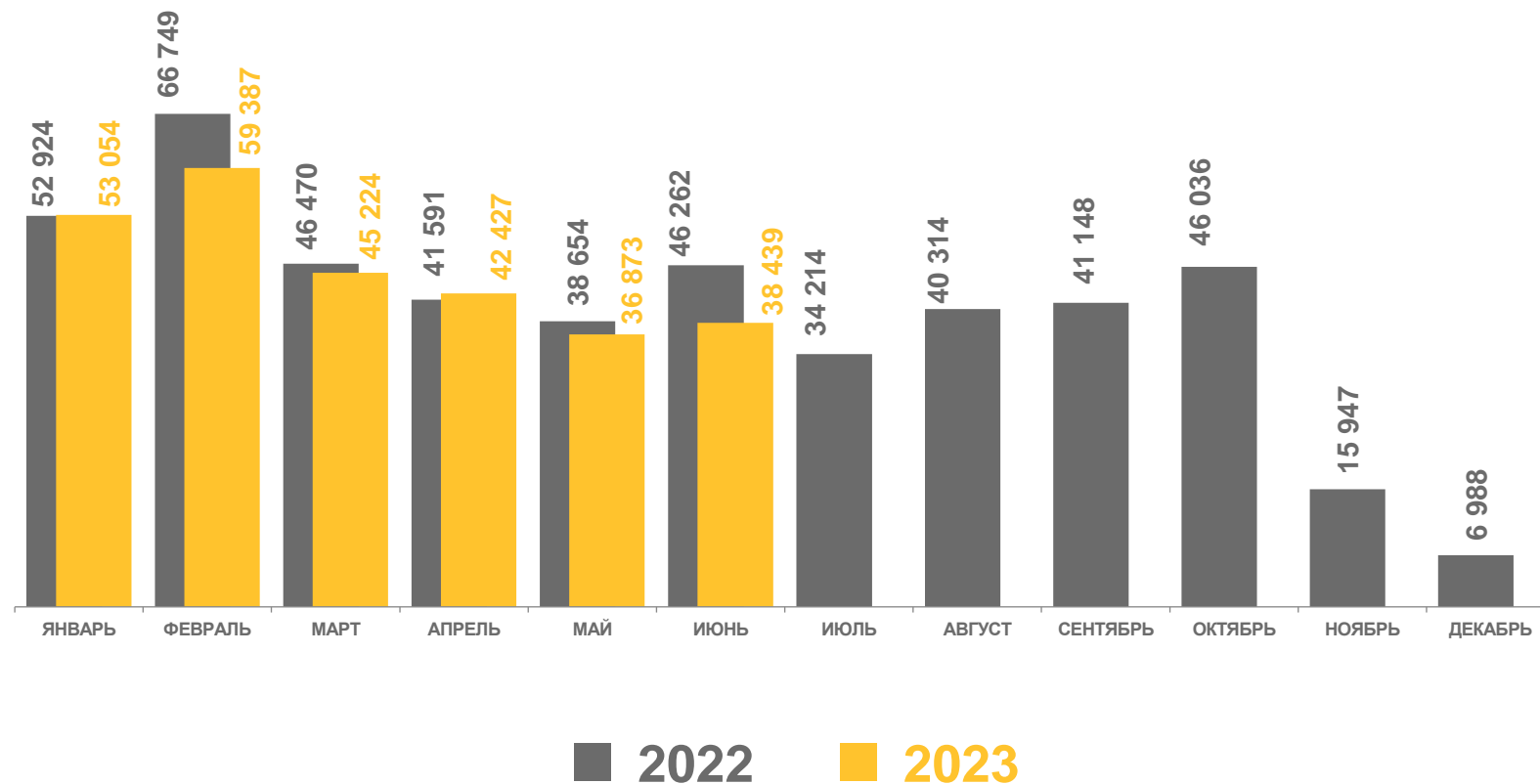
**94,1%** к соответствующему  
периоду прошлого года

Введено квадратных метров  
общей площади  
за июнь 2023

**38 439** м<sup>2</sup> общей  
площади

**83,1%** к соответствующему  
месяцу прошлого года

Динамика ввода квадратных метров общей площади





# ИНДИВИДУАЛЬНОЕ ЖИЛИЩНОЕ СТРОИТЕЛЬСТВО, ОСУЩЕСТВЛЯЕМОЕ НАСЕЛЕНИЕМ АСТРАХАНСКОЙ ОБЛАСТИ




Введено квадратных метров  
общей площади  
за январь-июнь 2023

**275 404** м<sup>2</sup> общей  
площади

**94,1%** к соответствующему  
периоду прошлого года

**1 824** домов / квартир



**58,3%** в сельской  
местности

**160 456** м<sup>2</sup> общей  
площади

**93,7%** к соответствующему  
периоду прошлого года

**1 174** домов / квартир



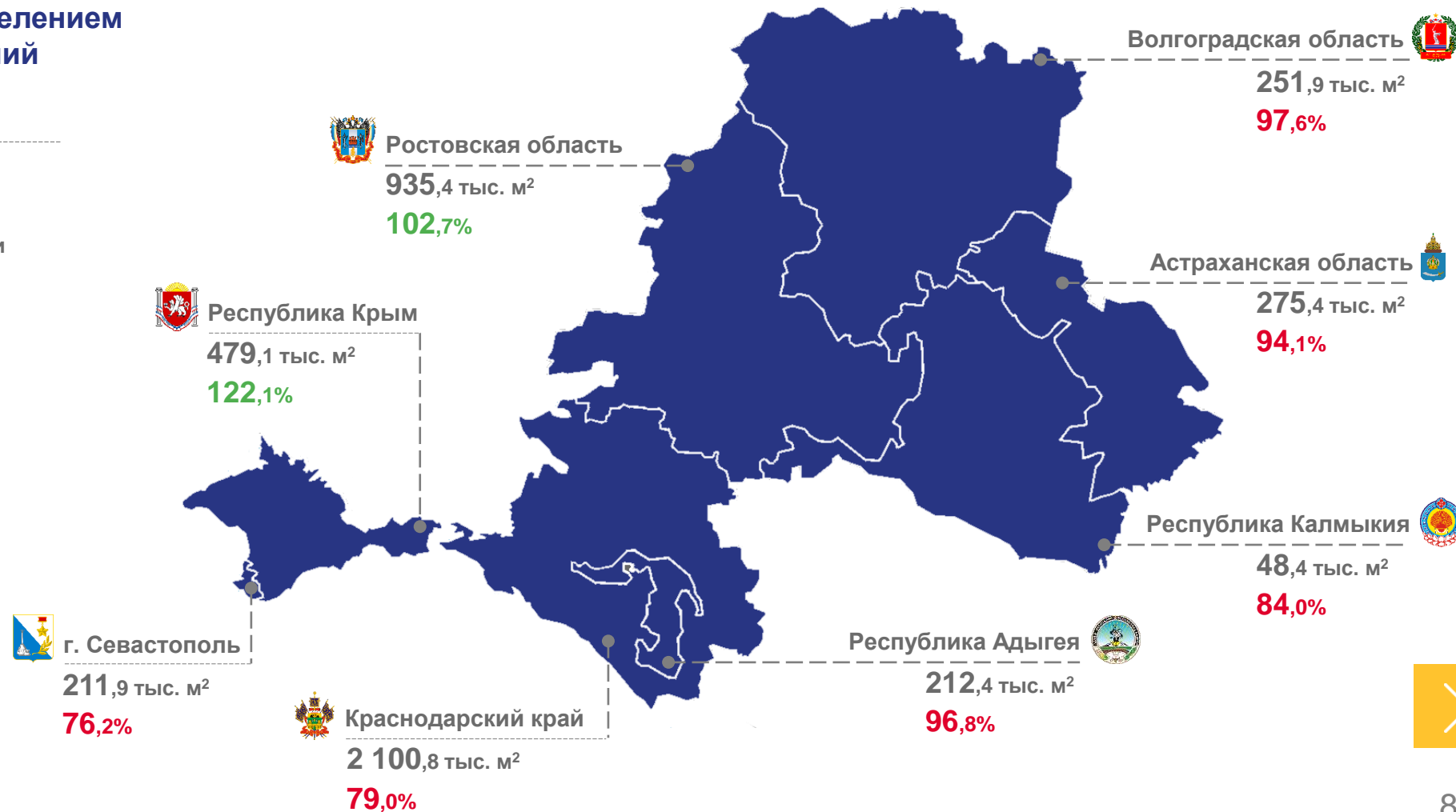


# ИНДИВИДУАЛЬНОЕ ЖИЛИЩНОЕ СТРОИТЕЛЬСТВО, ОСУЩЕСТВЛЯЕМОЕ НАСЕЛЕНИЕМ ПО СУБЪЕКТАМ ЮЖНОГО ФЕДЕРАЛЬНОГО ОКРУГА

Из общего объёма - введено населением  
общей площади жилых помещений  
в Южном федеральном округе  
за январь-июнь 2023

**4 515,3** тыс. м<sup>2</sup>  
общей площади

**89,1%** к соответствующему  
периоду прошлого года







# ТЕМПЫ РОСТА ЖИЛИЩНОГО СТРОИТЕЛЬСТВА ПО РЕГИОНАМ ЮЖНОГО ФЕДЕРАЛЬНОГО ОКРУГА

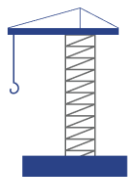
В ПРОЦЕНТАХ, ЯНВАРЬ-ИЮНЬ 2023 К ЯНВАРЮ-ИЮНЮ 2022

## Ввод общей площади жилых помещений

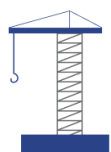


## Из общего объёма - введено населением






# ОБЪЁМ РАБОТ, ВЫПОЛНЕННЫХ ПО ВИДУ ЭКОНОМИЧЕСКОЙ ДЕЯТЕЛЬНОСТИ «СТРОИТЕЛЬСТВО» В АСТРАХАНСКОЙ ОБЛАСТИ



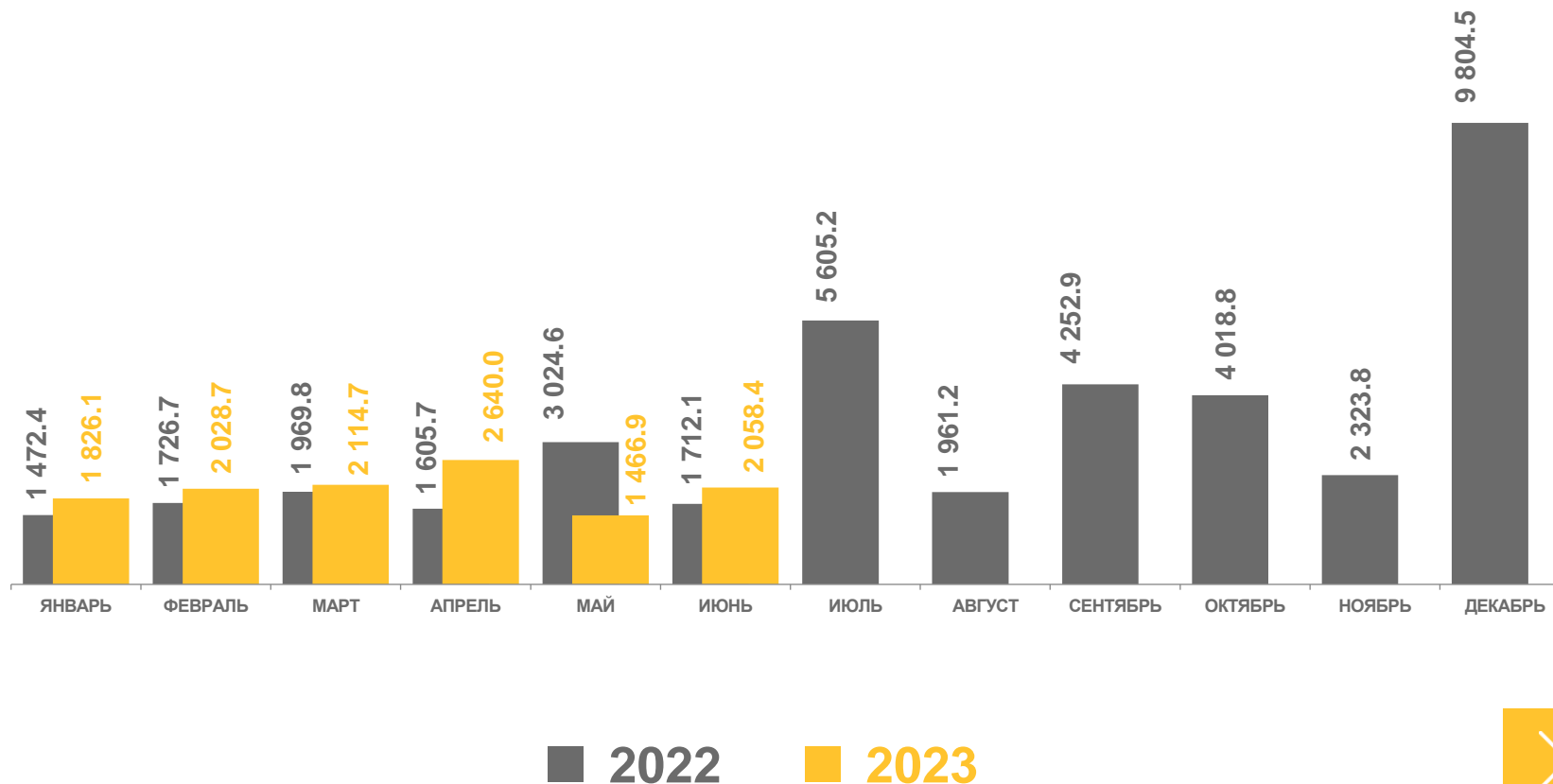
Выполнено собственными силами по виду деятельности «Строительство» за январь-июнь 2023

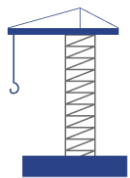
**12 135,0** млн рублей



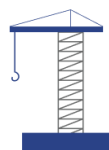
Индекс физического объёма по виду деятельности «Строительство» за январь-июнь 2023

**96,2%** к соответствующему периоду прошлого года





# ОБЪЁМ РАБОТ, ВЫПОЛНЕННЫХ СОБСТВЕННЫМИ СИЛАМИ ОРГАНИЗАЦИЙ ПО ВИДУ ЭКОНОМИЧЕСКОЙ ДЕЯТЕЛЬНОСТИ «СТРОИТЕЛЬСТВО» ПО РЕГИОНАМ ЮЖНОГО ФЕДЕРАЛЬНОГО ОКРУГА



Объём работ, выполненных собственными силами организаций ЮФО по виду деятельности «Строительство» за январь-июнь 2023

**409 771,7** млн рублей

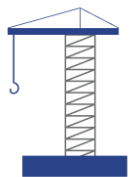


Индекс физического объёма по виду деятельности «Строительство» за январь-июнь 2023

**116,3%** к соответствующему периоду прошлого года

Январь-июнь 2023  
в % к соответствующему периоду 2022





# ВВОД В ДЕЙСТВИЕ МОЩНОСТЕЙ И ОБЪЕКТОВ СОЦИАЛЬНОГО НАЗНАЧЕНИЯ В АСТРАХАНСКОЙ ОБЛАСТИ В ЯНВАРЕ-ИЮНЕ 2023



Дом отдыха  
место

20



Физкультурно-оздоровительный  
комплекс  
единица

1



Больничная организация  
койка

30



Торговые предприятия  
торговая площадь  
тыс.м<sup>2</sup>

5,3



Дошкольные образовательные  
организации  
место

140



Комбинаты тепличные  
гектар

8,2



Гостиницы  
место

200



Радиорелейные линии связи  
километр

39,9

