УПРАВЛЕНИЕ ФЕДЕРАЛЬНОЙ СЛУЖБЫ
ГОСУДАРСТВЕННОЙ СТАТИСТИКИ
ПО АСТРАХАНСКОЙ ОБЛАСТИ
И РЕСПУБЛИКЕ КАЛМЫКИЯ

# Строительство в Республике Калмыкия

за январь-март 2023 года

УПРАВЛЕНИЕ ФЕДЕРАЛЬНОЙ СЛУЖБЫ ГОСУДАРСТВЕННОЙ СТАТИСТИКИ ПО АСТРАХАНСКОЙ ОБЛАСТИ И РЕСПУБЛИКЕ КАЛМЫКИЯ

# Строительство

## в Республике Калмыкия

за январь-март 2023 года

01 Ввод в действие жилых домов

02 Индивидуальное жилищное строительство, осуществляемое населением

03 Объём работ, выполненных собственными силами организаций по виду экономической деятельности «Строительство»

* Ежемесячные данные оперативной статистики

# ВВОД В ДЕЙСТВИЕ ЖИЛЫХ ДОМОВ ПО РЕСПУБЛИКЕ КАЛМЫКИЯ

## Введено квадратных метров общей площади
за январь-март 2023

**26 500** м² общей площади

**57,6%** к соответствующему периоду прошлого года

## Введено квадратных метров общей площади
за март 2023

**7 279** м² общей площади

**46,1%** к соответствующему периоду прошлого года

## Динамика ввода квадратных метров общей площади

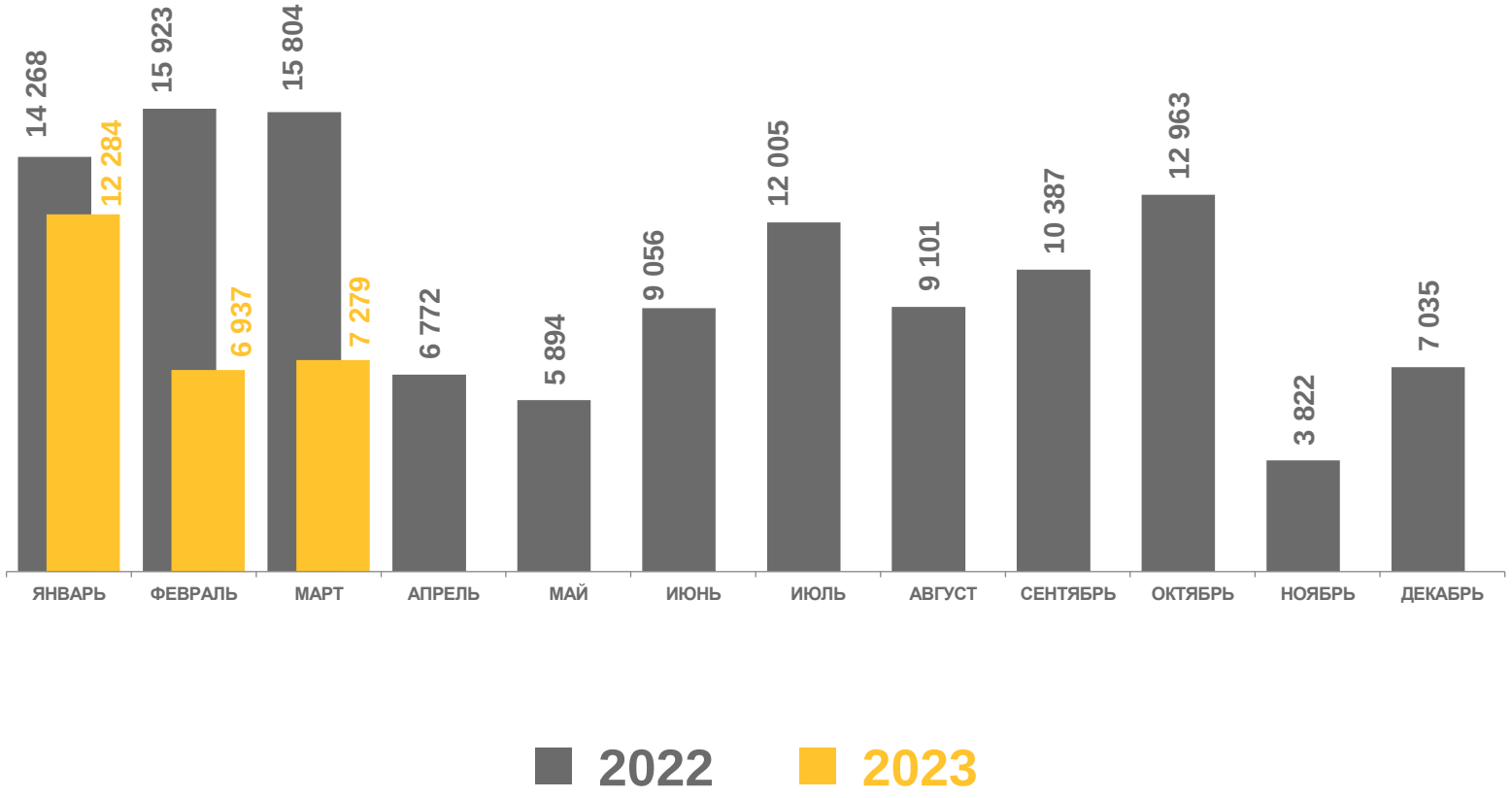

# ВВОД В ДЕЙСТВИЕ ЖИЛЫХ ДОМОВ ПО РЕСПУБЛИКЕ КАЛМЫКИЯ

**Из общего объёма введено застройщиками – юридическими лицами**
за январь-март 2023

**3 112** м² общей площади

**31,6%** к соответствующему периоду прошлого года

**Из общего объёма введено застройщиками – юридическими лицами**
за март 2023

**2 100** м² общей площади

**25,8%** к соответствующему месяцу прошлого года

## Динамика ввода квадратных метров общей площади

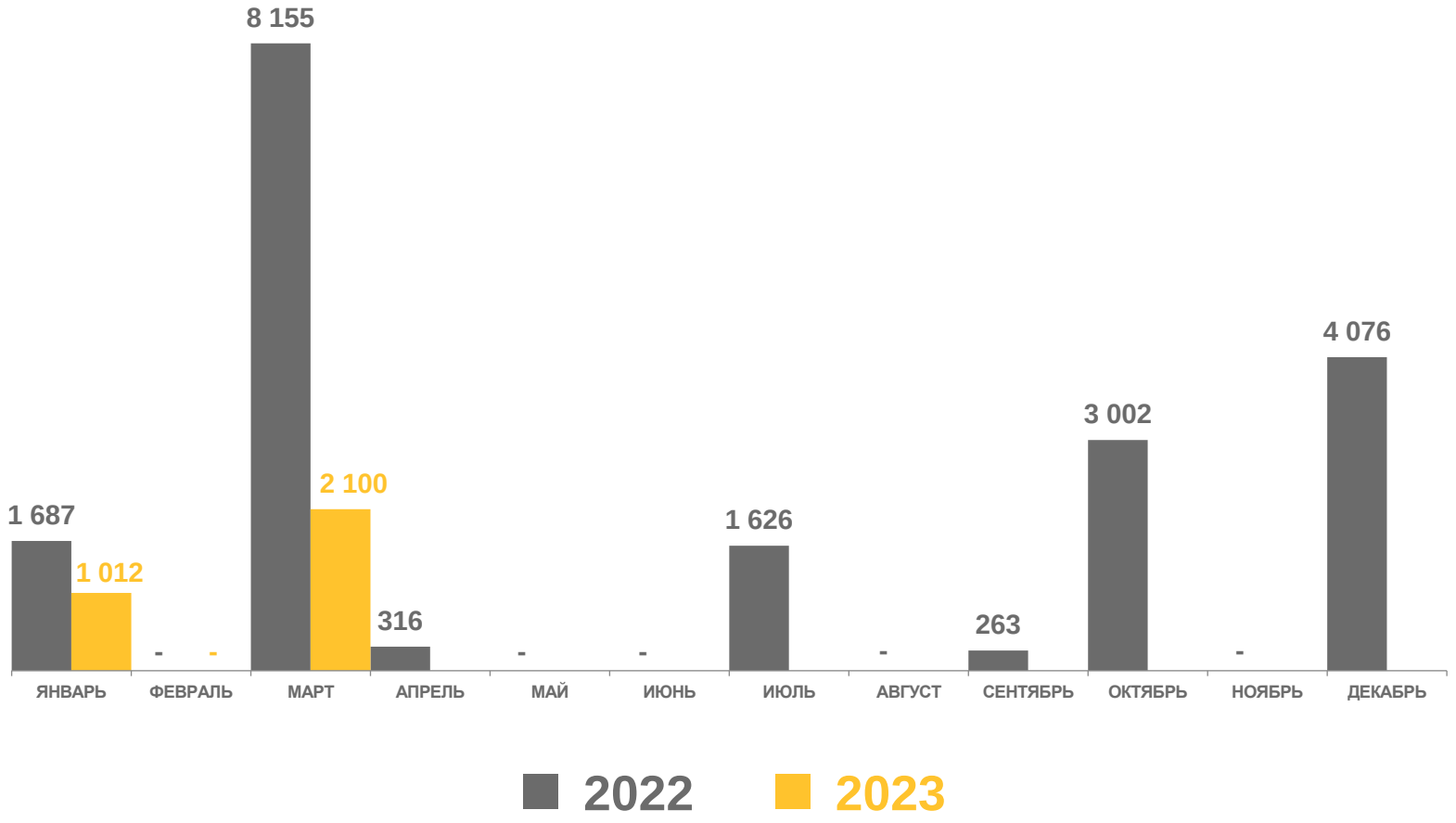

# ВВОД В ДЕЙСТВИЕ ЖИЛЫХ ДОМОВ ПО СУБЪЕКТАМ ЮЖНОГО ФЕДЕРАЛЬНОГО ОКРУГА

**Введено квадратных метров общей площади жилых помещений в Южном федеральном округе**
за январь-март 2023

**3 810,0** тыс. м² общей площади

**100,9%** к соответствующему периоду прошлого года

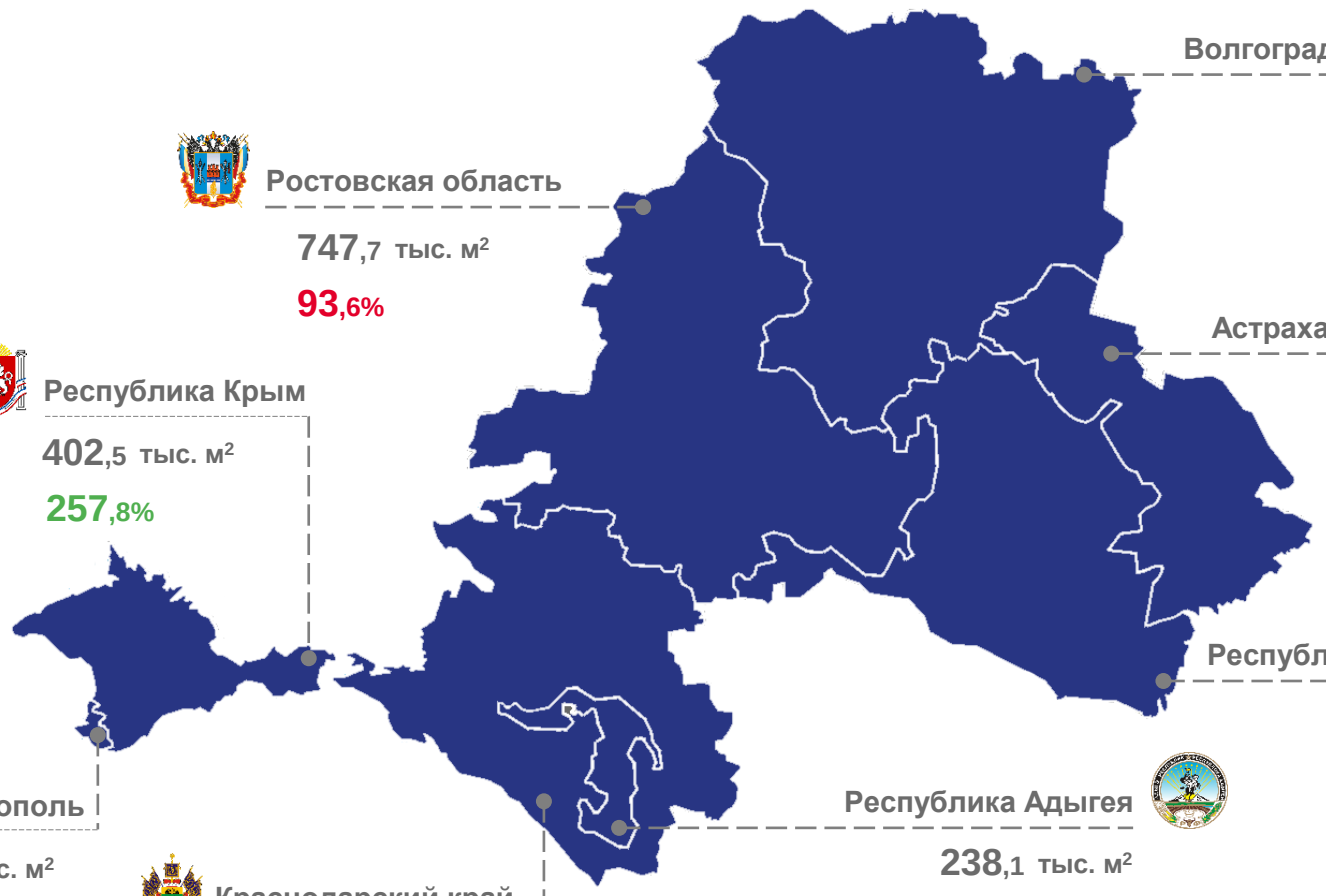

Волгоградская область
203,9 тыс. м²
116,5%

Ростовская область
747,7 тыс. м²
93,6%

Астраханская область
170,2 тыс. м²
89,0%

Республика Крым
402,5 тыс. м²
257,8%

Республика Калмыкия
26,5 тыс. м²
57,6%

г. Севастополь
161,8 тыс. м²
84,2%

Республика Адыгея
238,1 тыс. м²
113,4%

Краснодарский край
1859,5 тыс. м²
92,7%

# ИНДИВИДУАЛЬНОЕ ЖИЛИЩНОЕ СТРОИТЕЛЬСТВО, ОСУЩЕСТВЛЯЕМОЕ НАСЕЛЕНИЕМ РЕСПУБЛИКИ КАЛМЫКИЯ

## Введено квадратных метров общей площади
за январь-март 2023

**23 388** м² общей площади

**64,7%** к соответствующему периоду прошлого года

## Введено квадратных метров общей площади
за март 2023

**5 179** м² общей площади

**67,7%** к соответствующему месяцу прошлого года

## Динамика ввода квадратных метров общей площади

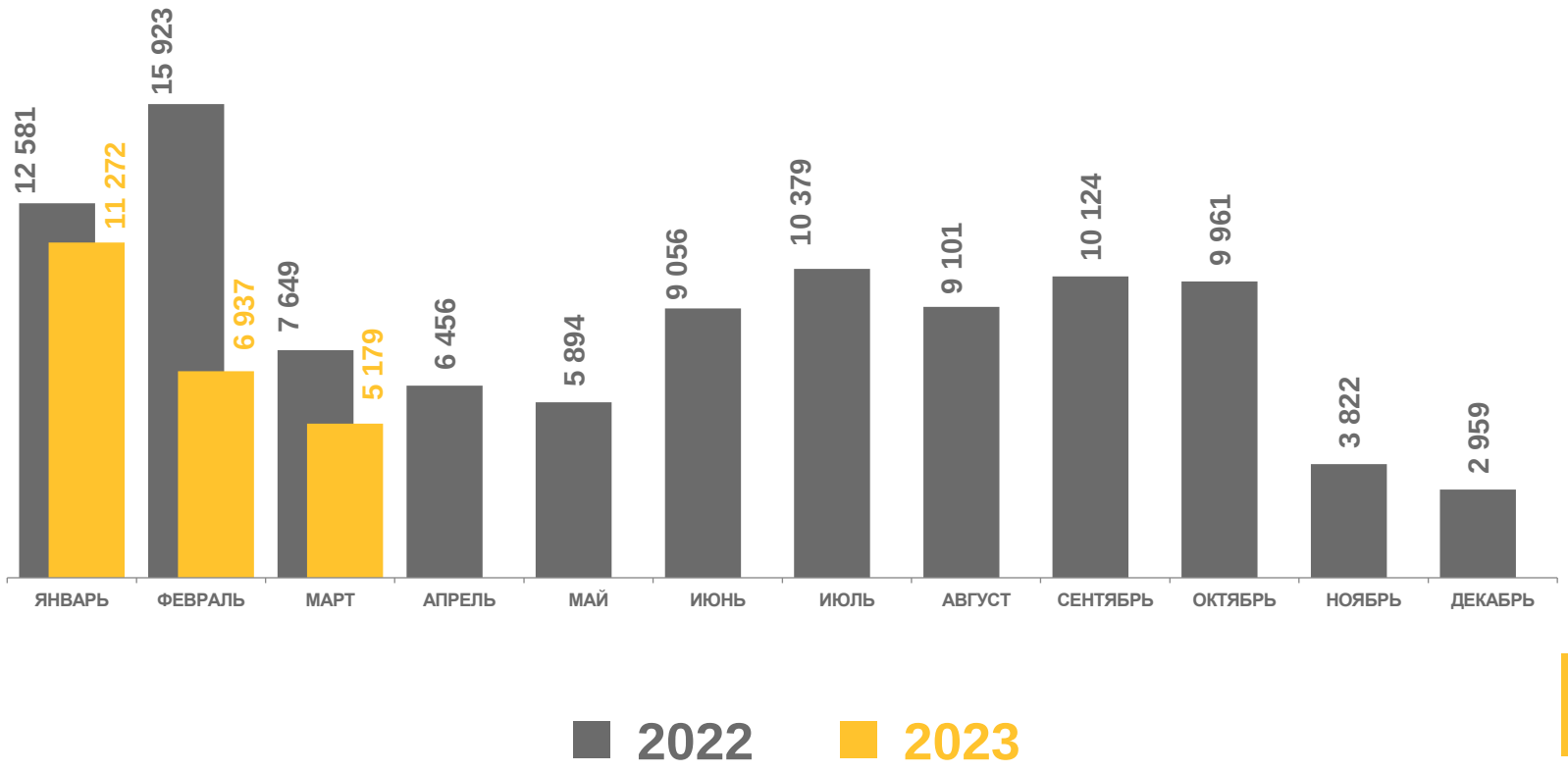

# ИНДИВИДУАЛЬНОЕ ЖИЛИЩНОЕ СТРОИТЕЛЬСТВО, ОСУЩЕСТВЛЯЕМОЕ НАСЕЛЕНИЕМ РЕСПУБЛИКИ КАЛМЫКИЯ

## Введено квадратных метров общей площади
за январь-март 2023

**23 388** м² общей площади

**64,7%** к соответствующему периоду прошлого года

**173** дома / квартиры

**10,8%** в сельской местности

**2 518** м² общей площади

**49,2%** к соответствующему периоду прошлого года

**16** домов / квартир

# ИНДИВИДУАЛЬНОЕ ЖИЛИЩНОЕ СТРОИТЕЛЬСТВО, ОСУЩЕСТВЛЯЕМОЕ НАСЕЛЕНИЕМ ПО СУБЪЕКТАМ ЮЖНОГО ФЕДЕРАЛЬНОГО ОКРУГА

**Из общего объёма - введено населением общей площади жилых помещений в Южном федеральном округе**
за январь-март 2023

**2 715,0** тыс. м² общей площади

**98,2%** к соответствующему периоду прошлого года

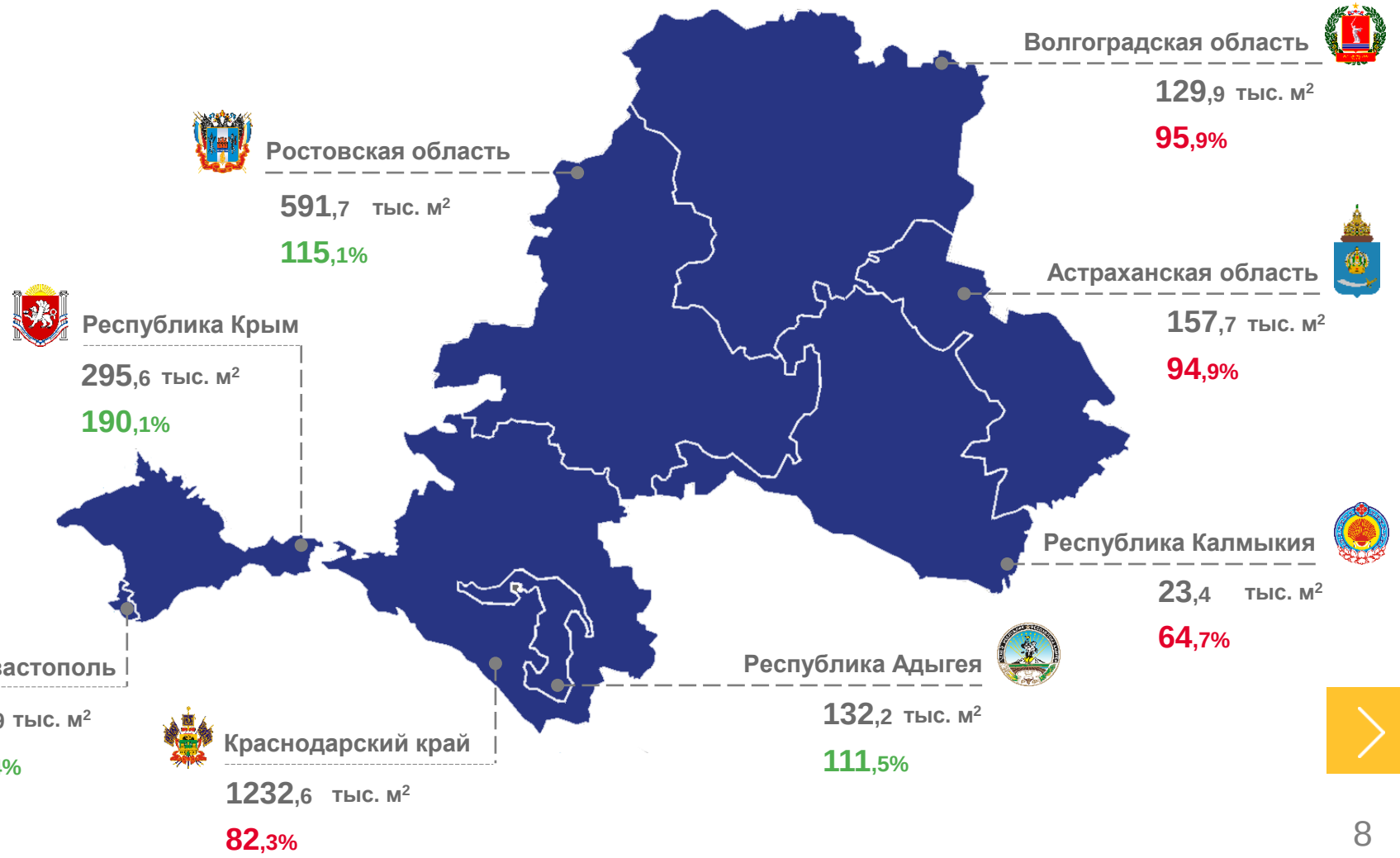

# ТЕМПЫ РОСТА ЖИЛИЩНОГО СТРОИТЕЛЬСТВА ПО РЕГИОНАМ ЮЖНОГО ФЕДЕРАЛЬНОГО ОКРУГА

В ПРОЦЕНТАХ, ЯНВАРЬ-МАРТ 2023 К ЯНВАРЮ-МАРТУ 2022

## Ввод общей площади жилых помещений

## Из общего объёма - введено населением

# ОБЪЁМ РАБОТ, ВЫПОЛНЕННЫХ ПО ВИДУ ЭКОНОМИЧЕСКОЙ ДЕЯТЕЛЬНОСТИ «СТРОИТЕЛЬСТВО» В РЕСПУБЛИКЕ КАЛМЫКИЯ

**Выполнено собственными силами по виду деятельности «Строительство»**
за январь-март 2023

**401,6** млн рублей

**Индекс физического объёма по виду деятельности «Строительство»**
за январь-март 2023

**115,4%** к соответствующему периоду прошлого года

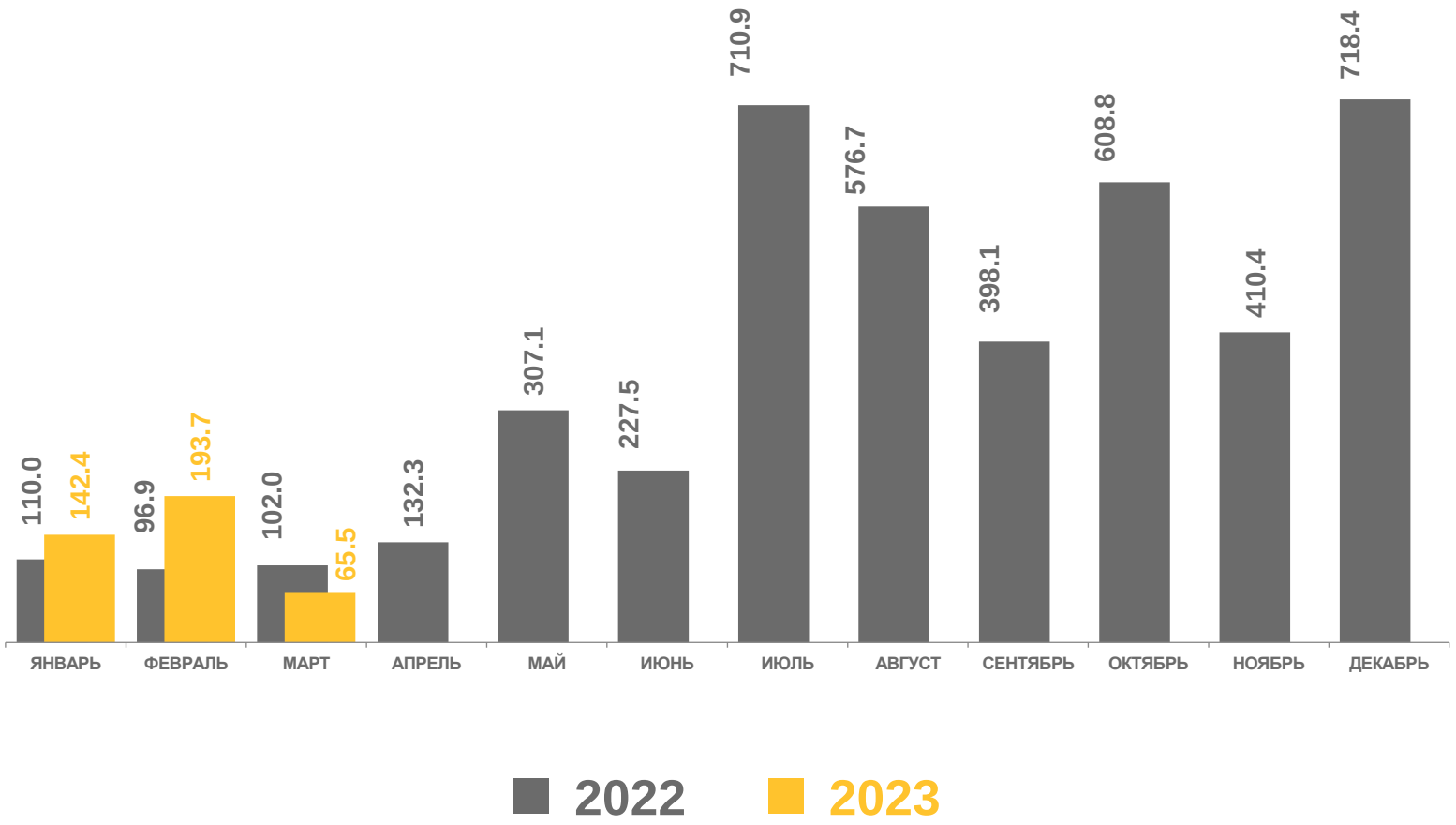

# ОБЪЁМ РАБОТ, ВЫПОЛНЕННЫХ СОБСТВЕННЫМИ СИЛАМИ ОРГАНИЗАЦИЙ ПО ВИДУ ЭКОНОМИЧЕСКОЙ ДЕЯТЕЛЬНОСТИ «СТРОИТЕЛЬСТВО» ПО РЕГИОНАМ ЮЖНОГО ФЕДЕРАЛЬНОГО ОКРУГА

## Объём работ, выполненных собственными силами организаций ЮФО по виду деятельности «Строительство»

за январь-март 2023

**163 101,7** млн рублей

## Индекс физического объёма по виду деятельности «Строительство»

за январь-март 2023

**140,6%** к соответствующему периоду прошлого года

## Январь-март 2023 в % к соответствующему периоду 2022

# ВВОД В ДЕЙСТВИЕ МОЩНОСТЕЙ И ОБЪЕКТОВ СОЦИАЛЬНО-КУЛЬТУРНОГО НАЗНАЧЕНИЯ ПО РЕСПУБЛИКЕ КАЛМЫКИЯ

В ЯНВАРЕ-МАРТЕ 2023

**Помещение для крупного рогатого скота**
тысяча мест
**0,9**

**Гостиницы**
мест
**71**

**Помещение для овец**
тысяча мест
**0,1**

**Амбулаторно-поликлинические организации**
посещений в смену
**109**

**Водопроводные сети**
километр
**2,1**

**Автомобильные дороги с твердым покрытием**
километр
**2,9**