



УПРАВЛЕНИЕ ФЕДЕРАЛЬНОЙ СЛУЖБЫ
ГОСУДАРСТВЕННОЙ СТАТИСТИКИ
ПО АСТРАХАНСКОЙ ОБЛАСТИ
И РЕСПУБЛИКЕ КАЛМЫКИЯ

Строительство в Республике Калмыкия



за январь-октябрь 2023 года



УПРАВЛЕНИЕ ФЕДЕРАЛЬНОЙ СЛУЖБЫ
ГОСУДАРСТВЕННОЙ СТАТИСТИКИ
ПО АСТРАХАНСКОЙ ОБЛАСТИ
И РЕСПУБЛИКЕ КАЛМЫКИЯ

Строительство в Республике Калмыкия

за январь-октябрь 2023 года

- 01 Ввод в действие жилых домов
- 02 Индивидуальное жилищное строительство, осуществляемое населением
- 03 Объем работ, выполненных собственными силами организаций по виду экономической деятельности «Строительство»
- 04 Ввод в действие мощностей и объектов социально-культурного назначения

* Ежемесячные данные оперативной статистики





ВВОД В ДЕЙСТВИЕ ЖИЛЫХ ДОМОВ ПО РЕСПУБЛИКЕ КАЛМЫКИЯ

Введено квадратных метров
общей площади
за январь-октябрь 2023

124 120 м² общей
площади

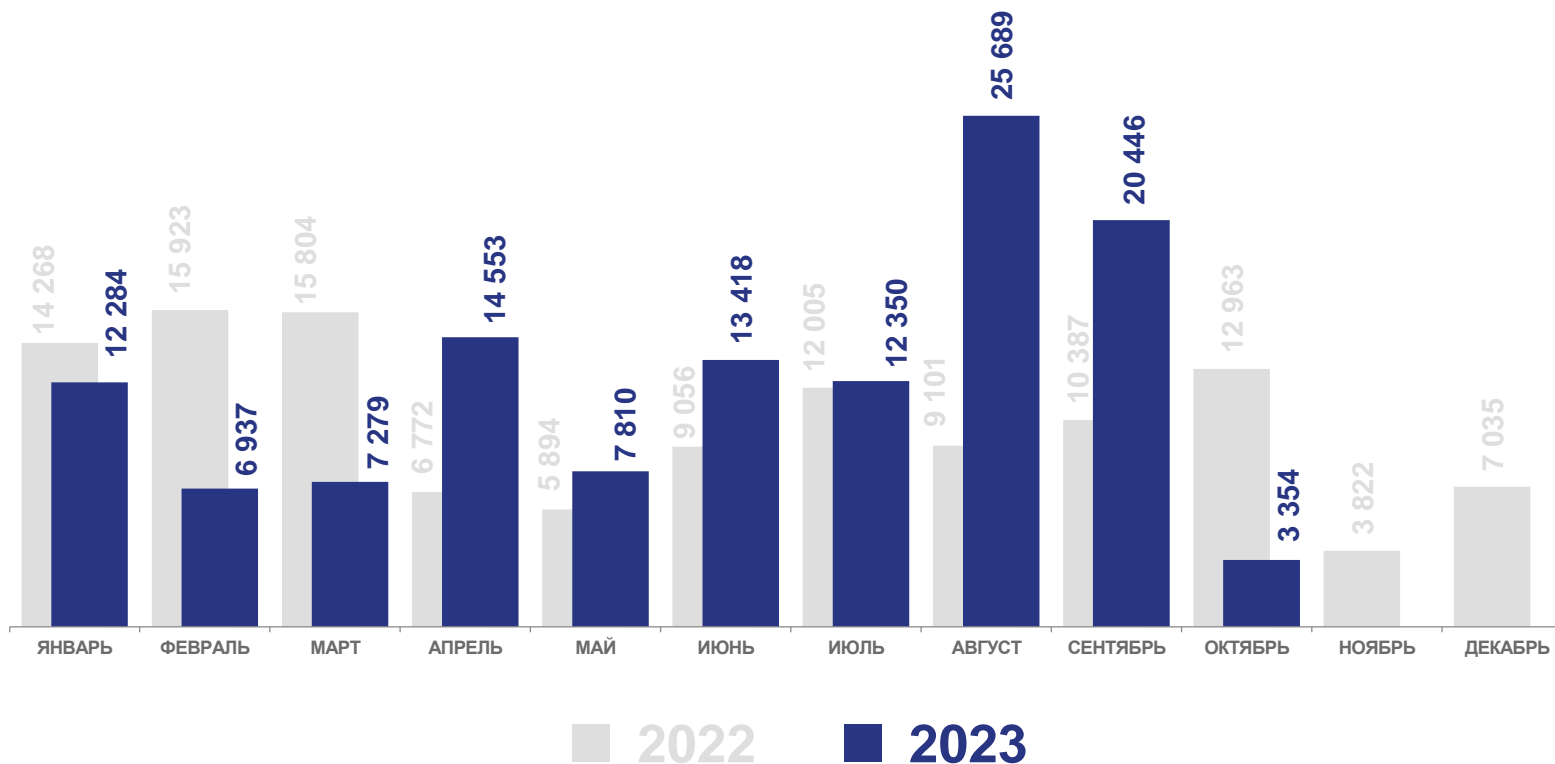
110,7% к соответствующему
периоду прошлого года

Введено квадратных метров
общей площади
за октябрь 2023

3 354 м² общей
площади

25,9% к соответствующему
периоду прошлого года

Динамика ввода квадратных метров общей площади





ВВОД В ДЕЙСТВИЕ ЖИЛЫХ ДОМОВ ПО РЕСПУБЛИКЕ КАЛМЫКИЯ

Из общего объёма
введено застройщиками –
юридическими лицами
за январь-октябрь 2023

41 368 м² общей
площади

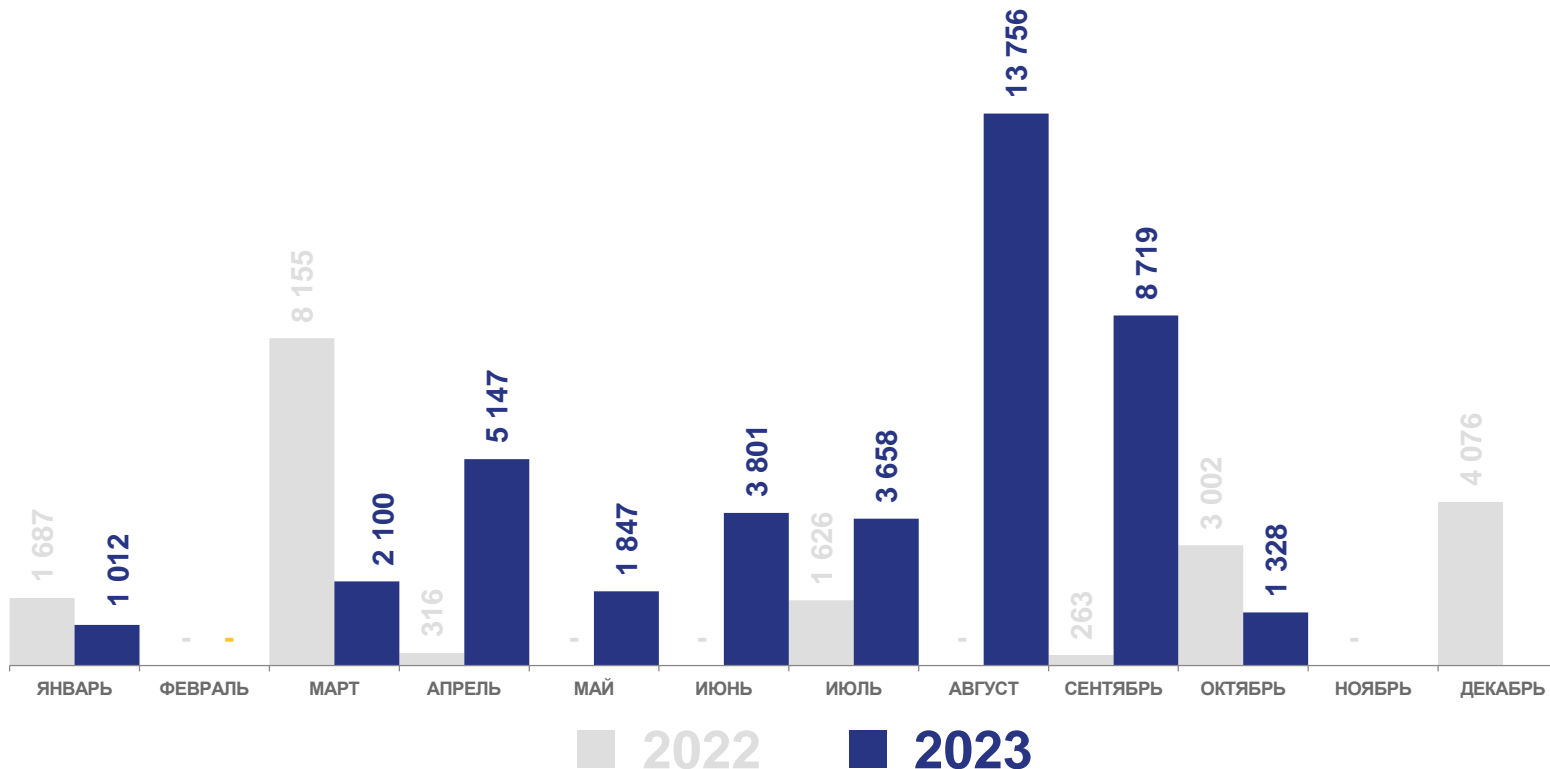
в 2,7р. к соответствующему
периоду прошлого года

Из общего объёма
введено застройщиками –
юридическими лицами
за октябрь 2023

1 328 м² общей
площади

44,2% к соответствующему
периоду прошлого года

Динамика ввода квадратных метров общей площади



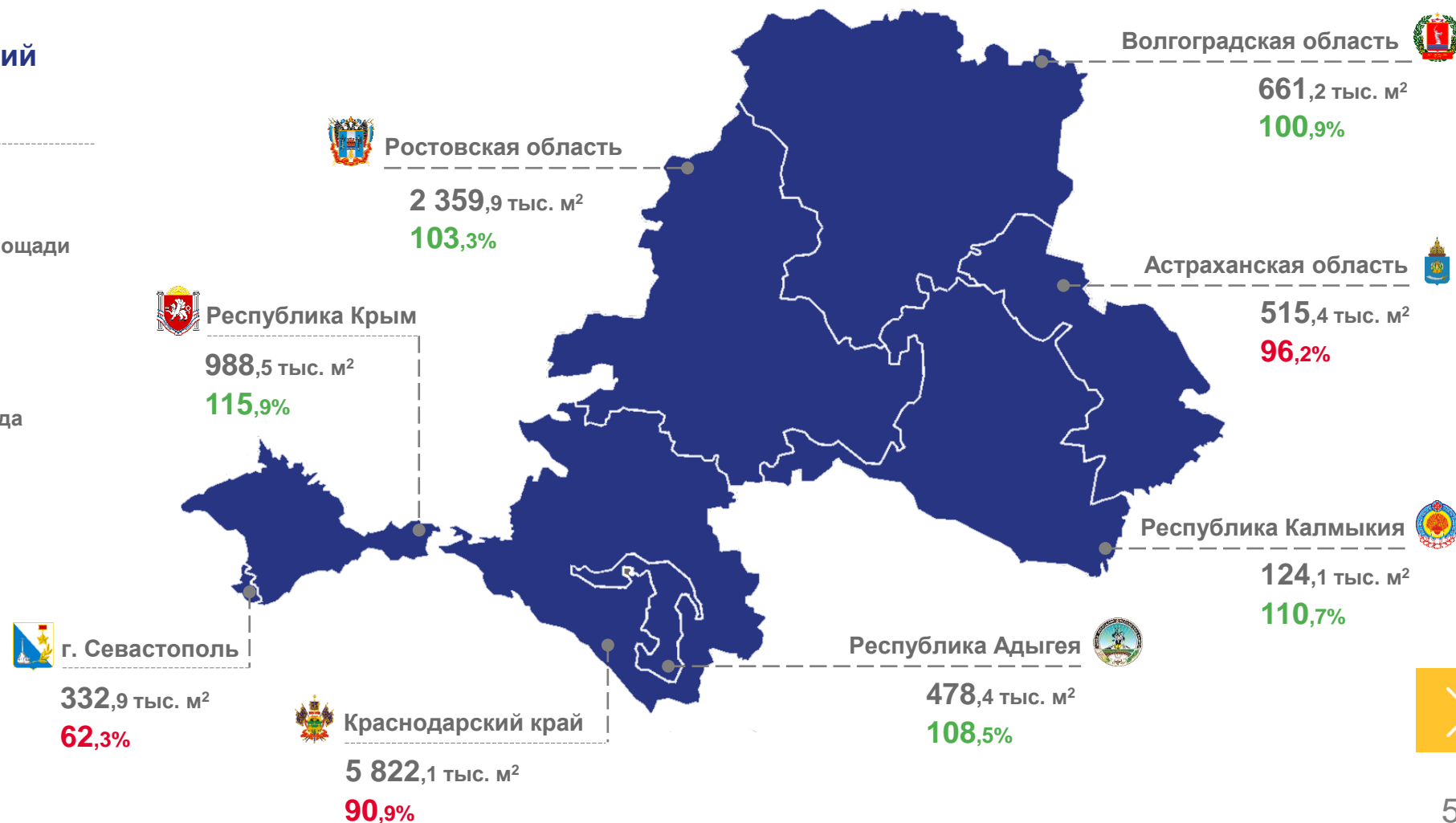


ВВОД В ДЕЙСТВИЕ ЖИЛЫХ ДОМОВ ПО СУБЪЕКТАМ ЮЖНОГО ФЕДЕРАЛЬНОГО ОКРУГА

Введено квадратных метров
общей площади жилых помещений
в Южном федеральном округе
за январь-октябрь 2023

11 282,6 тыс. м²
общей площади

95,4% к соответствующему
периоду прошлого года





ИНДИВИДУАЛЬНОЕ ЖИЛИЩНОЕ СТРОИТЕЛЬСТВО, ОСУЩЕСТВЛЯЕМОЕ НАСЕЛЕНИЕМ РЕСПУБЛИКИ КАЛМЫКИЯ

Введено квадратных метров
общей площади

за январь-октябрь 2023

82 752 м² общей
площади

85,2% к соответствующему
периоду прошлого года

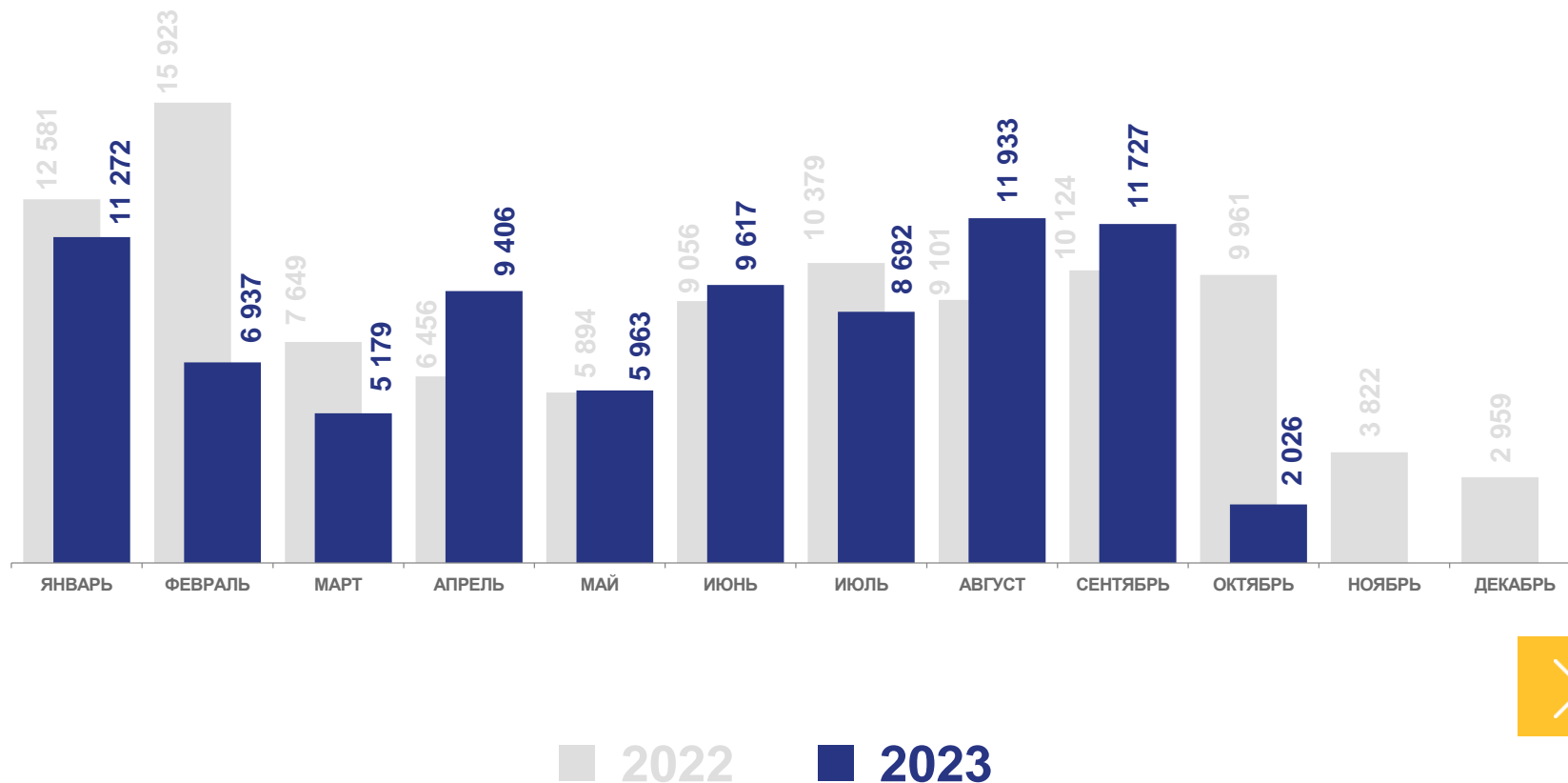
Введено квадратных метров
общей площади

за октябрь 2023

2 026 м² общей
площади

20,3% к соответствующему
месяцу прошлого года

Динамика ввода квадратных метров общей площади





ИНДИВИДУАЛЬНОЕ ЖИЛИЩНОЕ СТРОИТЕЛЬСТВО, ОСУЩЕСТВЛЯЕМОЕ НАСЕЛЕНИЕМ РЕСПУБЛИКИ КАЛМЫКИЯ



Введено квадратных метров
общей площади
за январь-октябрь 2023

82 752 м² общей
площади

85,2% к соответствующему
периоду прошлого года

640 домов / квартир



16,0% в сельской местности

13 219 м² общей
площади

95,3% к соответствующему
периоду прошлого года

105 домов / квартир



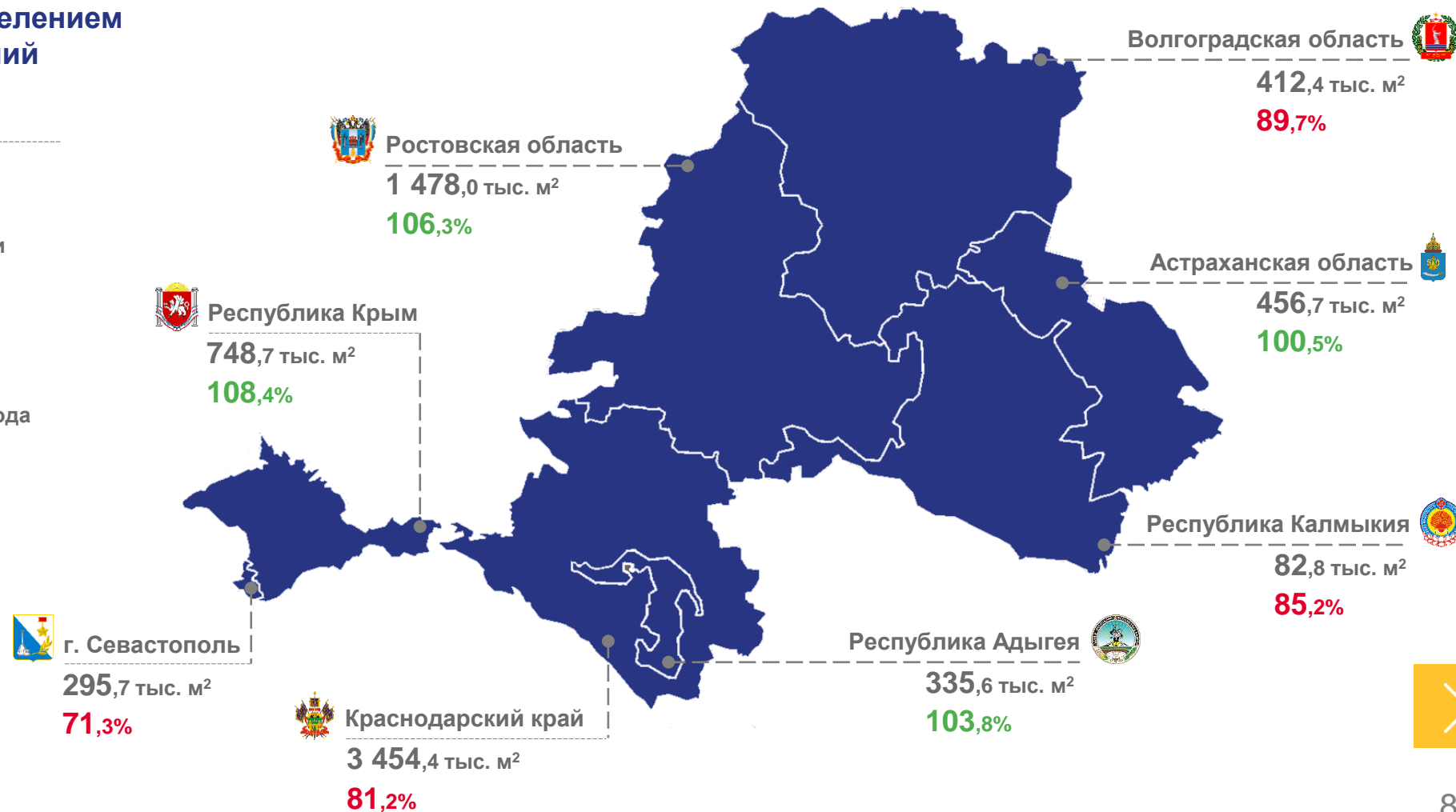


ИНДИВИДУАЛЬНОЕ ЖИЛИЩНОЕ СТРОИТЕЛЬСТВО, ОСУЩЕСТВЛЯЕМОЕ НАСЕЛЕНИЕМ ПО СУБЪЕКТАМ ЮЖНОГО ФЕДЕРАЛЬНОГО ОКРУГА

Из общего объёма - введено населением общей площади жилых помещений в Южном федеральном округе за январь-октябрь 2023

7 264,1 тыс. м² общей площади

89,9% к соответствующему периоду прошлого года





ТЕМПЫ РОСТА ЖИЛИЩНОГО СТРОИТЕЛЬСТВА ПО РЕГИОНАМ ЮЖНОГО ФЕДЕРАЛЬНОГО ОКРУГА

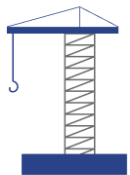
ЯНВАРЬ-ОКТЯБРЬ 2023 В % К ЯНВАРЮ-ОКТЯБРЮ 2022

Ввод общей площади жилых помещений

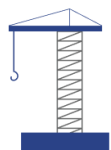


Из общего объёма - введено населением





ОБЪЁМ РАБОТ, ВЫПОЛНЕННЫХ ПО ВИДУ ЭКОНОМИЧЕСКОЙ ДЕЯТЕЛЬНОСТИ «СТРОИТЕЛЬСТВО» В РЕСПУБЛИКЕ КАЛМЫКИЯ



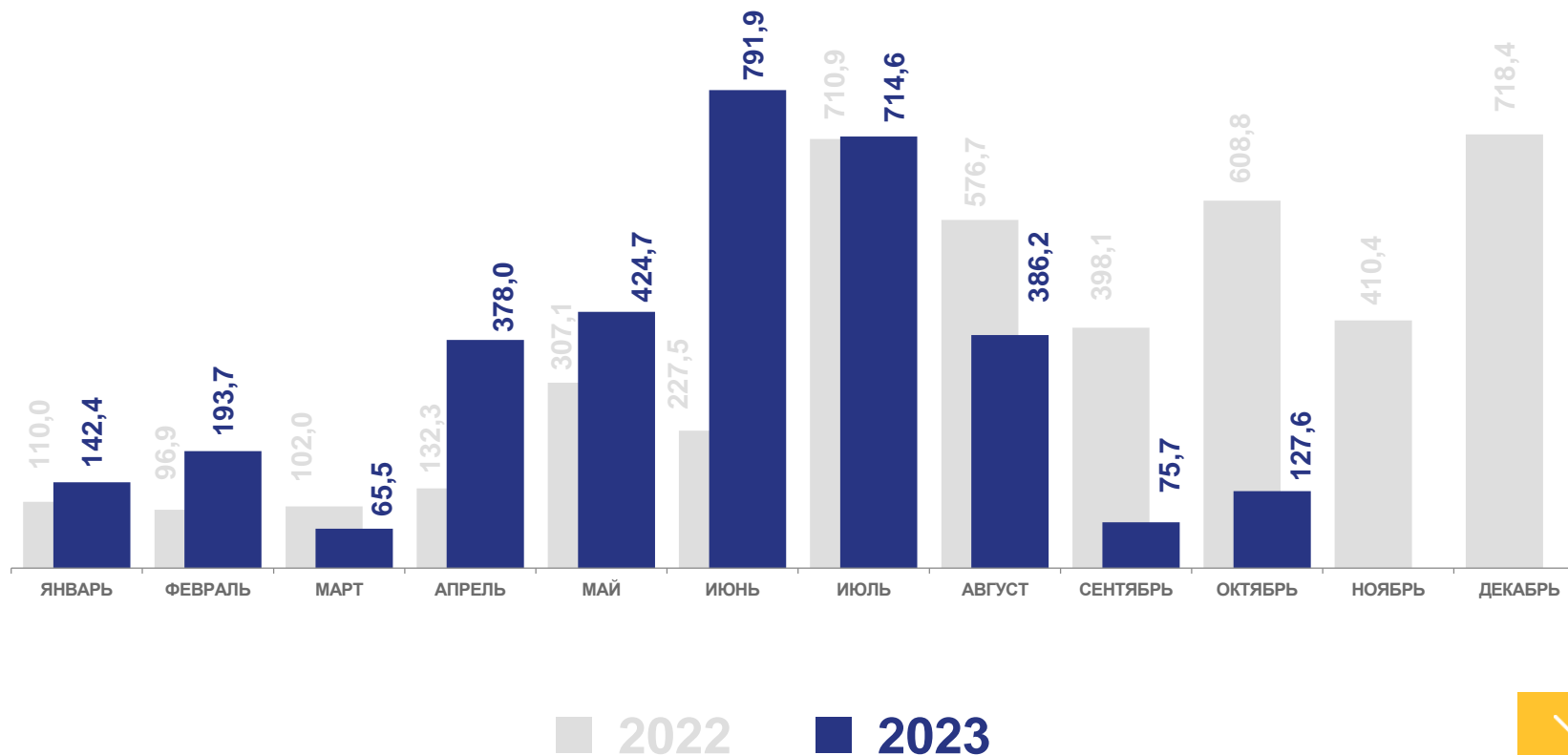
Выполнено собственными силами по виду деятельности «Строительство» за январь-октябрь 2023

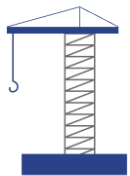
3 300,3 млн рублей



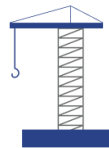
Индекс физического объёма по виду деятельности «Строительство» за январь-октябрь 2023

92,7% к соответствующему периоду прошлого года





ОБЪЁМ РАБОТ, ВЫПОЛНЕННЫХ СОБСТВЕННЫМИ СИЛАМИ ОРГАНИЗАЦИЙ ПО ВИДУ ЭКОНОМИЧЕСКОЙ ДЕЯТЕЛЬНОСТИ «СТРОИТЕЛЬСТВО» ПО РЕГИОНАМ ЮЖНОГО ФЕДЕРАЛЬНОГО ОКРУГА



Объём работ, выполненных собственными силами организаций ЮФО по виду деятельности «Строительство» за январь-октябрь 2023

801 378,8 млн рублей

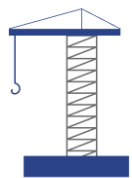


Индекс физического объёма по виду деятельности «Строительство» за январь-октябрь 2023

105,4% к соответствующему периоду прошлого года

Индекс физического объёма по виду деятельности «Строительство» за январь-октябрь 2023 в % к соответствующему периоду 2022





ВВОД В ДЕЙСТВИЕ МОЩНОСТЕЙ И ОБЪЕКТОВ СОЦИАЛЬНО-КУЛЬТУРНОГО НАЗНАЧЕНИЯ ПО РЕСПУБЛИКЕ КАЛМЫКИЯ

ЯНВАРЬ-СЕНТЯБРЬ 2023



Помещение для крупного рогатого скота
тысяча мест

2,8



Гостиницы
мест

101



Помещение для овец
тысяча мест

2,1



Амбулаторно-поликлинические организации
посещений в смену

109



Автомобильные дороги с твердым покрытием
километр

2,9



Водопроводные сети
километр

7,0



Газовые сети
километр

4,8



Общеобразовательные организации
ученическое место

225

