



УПРАВЛЕНИЕ ФЕДЕРАЛЬНОЙ СЛУЖБЫ
ГОСУДАРСТВЕННОЙ СТАТИСТИКИ
ПО АСТРАХАНСКОЙ ОБЛАСТИ
И РЕСПУБЛИКЕ КАЛМЫКИЯ

Строительство в Республике Калмыкия



за январь – декабрь 2022 года



УПРАВЛЕНИЕ ФЕДЕРАЛЬНОЙ СЛУЖБЫ
ГОСУДАРСТВЕННОЙ СТАТИСТИКИ
ПО АСТРАХАНСКОЙ ОБЛАСТИ
И РЕСПУБЛИКЕ КАЛМЫКИЯ

Строительство в Республике Калмыкия

за январь – декабрь 2022 года

- 01** Ввод в действие жилых домов
- 02** Индивидуальное жилищное строительство, осуществляемое населением
- 03** Объем работ, выполненных собственными силами организаций по виду экономической деятельности «Строительство»
- 04** Ввод в действие мощностей и объектов социально-культурного назначения

* Ежемесячные данные оперативной статистики





ВВОД В ДЕЙСТВИЕ ЖИЛЫХ ДОМОВ ПО РЕСПУБЛИКЕ КАЛМЫКИЯ

Введено квадратных метров
общей площади

за январь-декабрь 2022

123 030 м² общей
площади

100,9% к соответствующему
периоду прошлого года

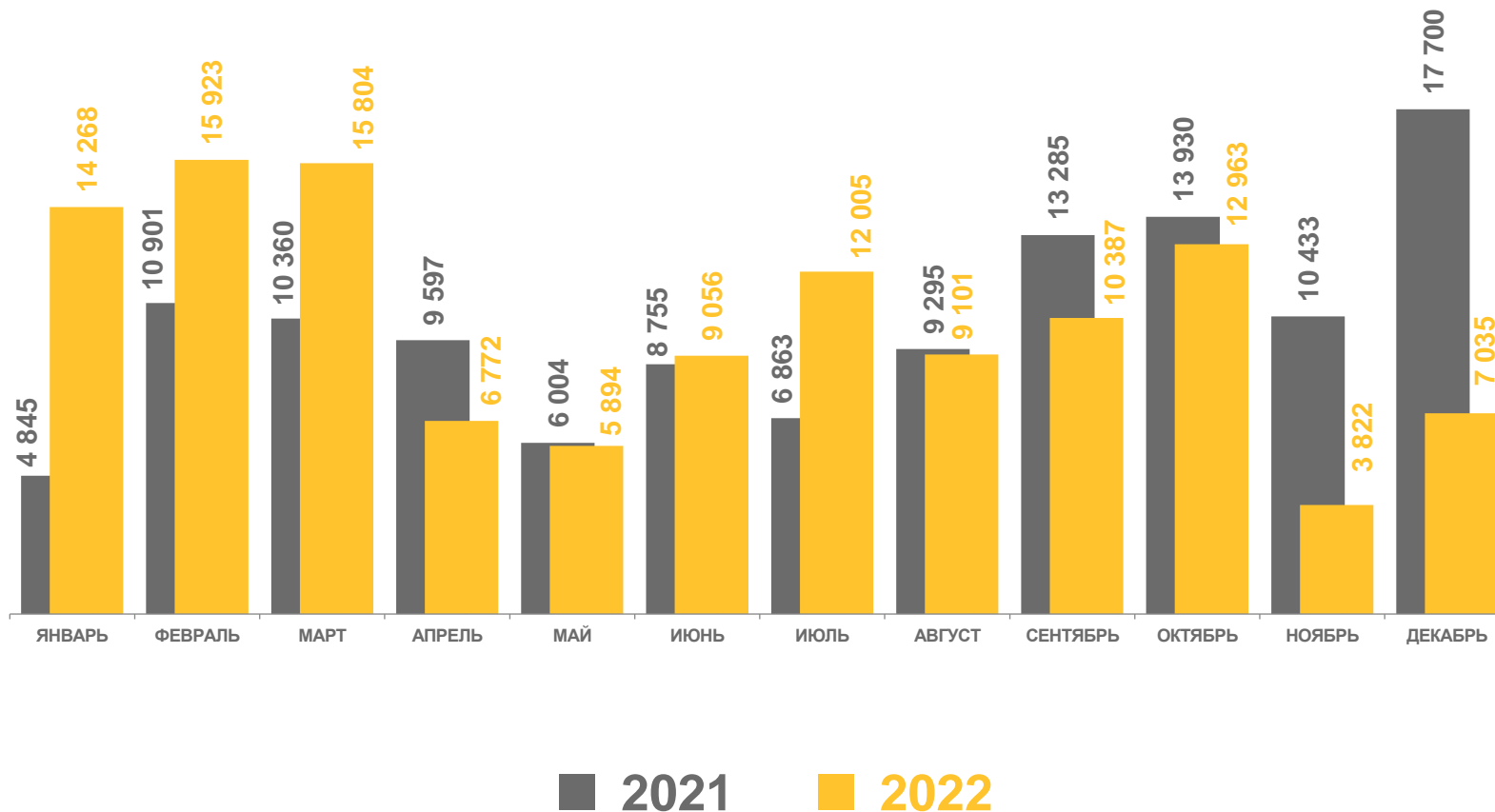
Введено квадратных метров
общей площади

за декабрь 2022

7 035 м² общей
площади

39,7% к соответствующему
периоду прошлого года

Динамика ввода квадратных метров общей площади





ВВОД В ДЕЙСТВИЕ ЖИЛЫХ ДОМОВ ПО РЕСПУБЛИКЕ КАЛМЫКИЯ

Из общего объёма
введено застройщиками –
юридическими лицами
за январь-декабрь 2022

19 125 м² общей
площади

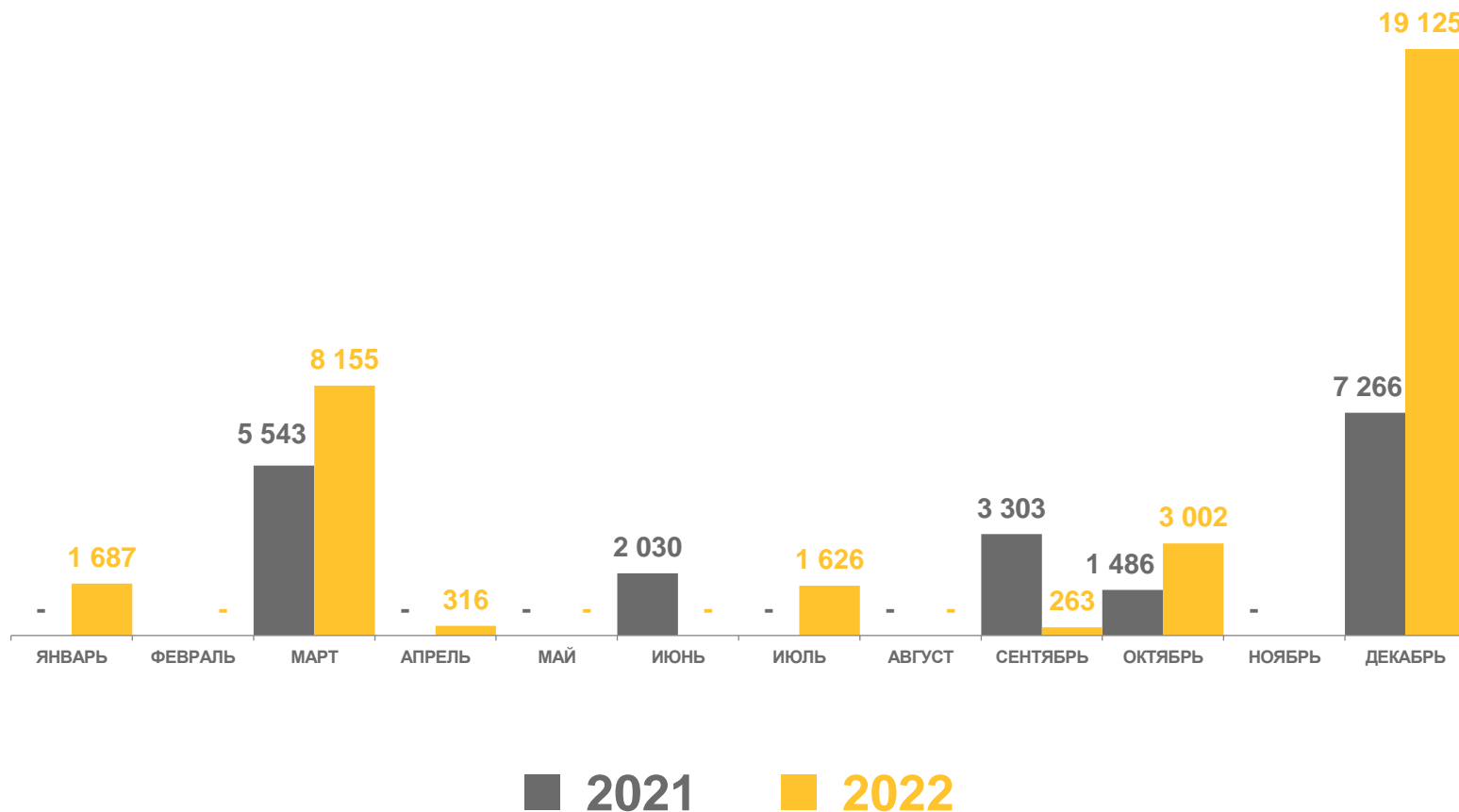
97,4% к соответствующему
периоду прошлого
года

Из общего объёма
введено застройщиками –
юридическими лицами
за декабрь 2022

4 076 м²
общей
площади

56,1% к соответствующему
месяцу прошлого года

Динамика ввода квадратных метров общей площади



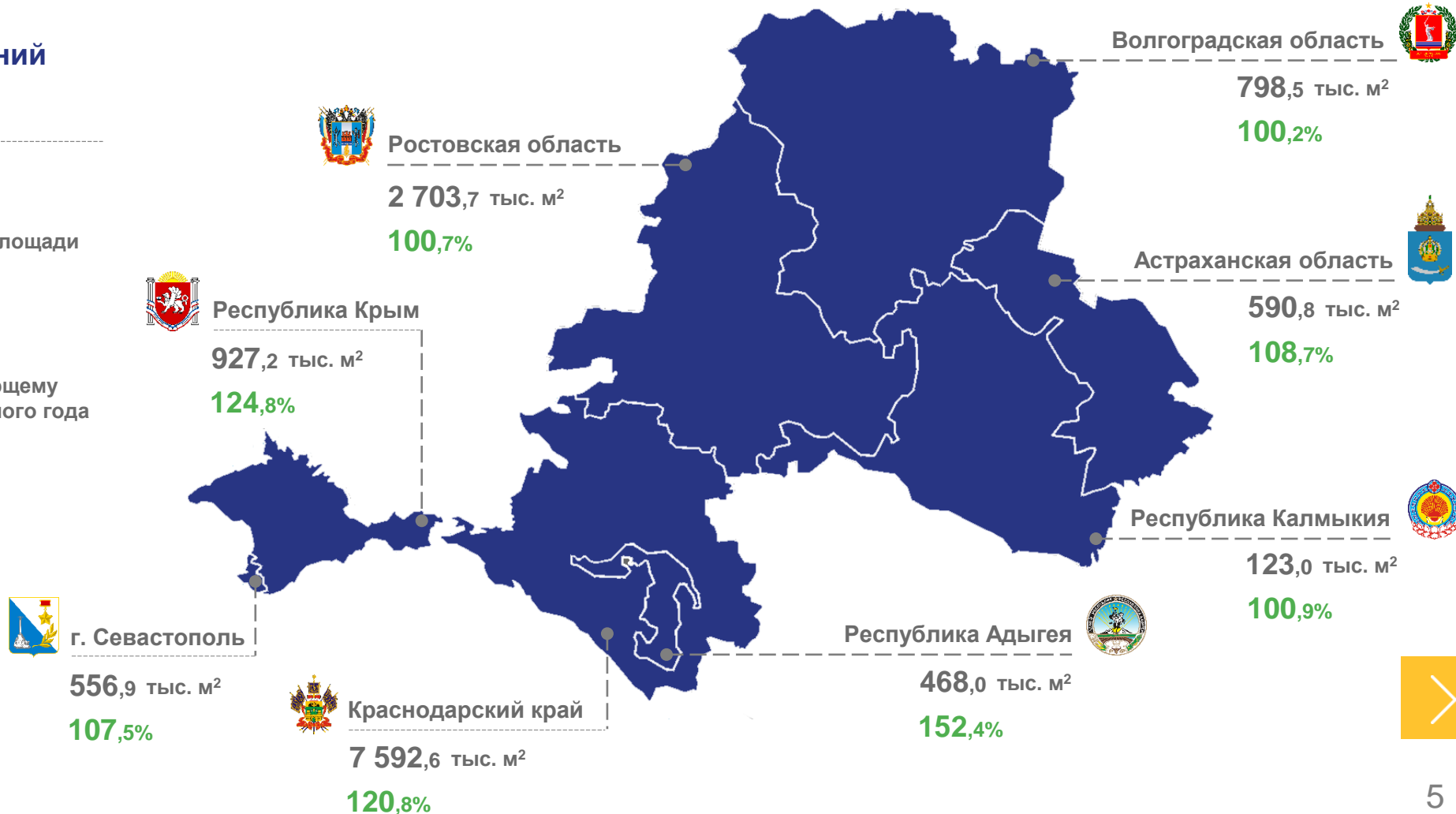


ВВОД В ДЕЙСТВИЕ ЖИЛЫХ ДОМОВ ПО СУБЪЕКТАМ ЮЖНОГО ФЕДЕРАЛЬНОГО ОКРУГА

Введено квадратных метров
общей площади жилых помещений
в Южном федеральном округе
за январь-декабрь 2022

13 760,8 тыс. м²
общей площади

114,7% к соответствующему
периоду прошлого года





ИНДИВИДУАЛЬНОЕ ЖИЛИЩНОЕ СТРОИТЕЛЬСТВО, ОСУЩЕСТВЛЯЕМОЕ НАСЕЛЕНИЕМ РЕСПУБЛИКИ КАЛМЫКИЯ

Введено квадратных метров
общей площади
за январь-декабрь 2022

103 905 м² общей
площади

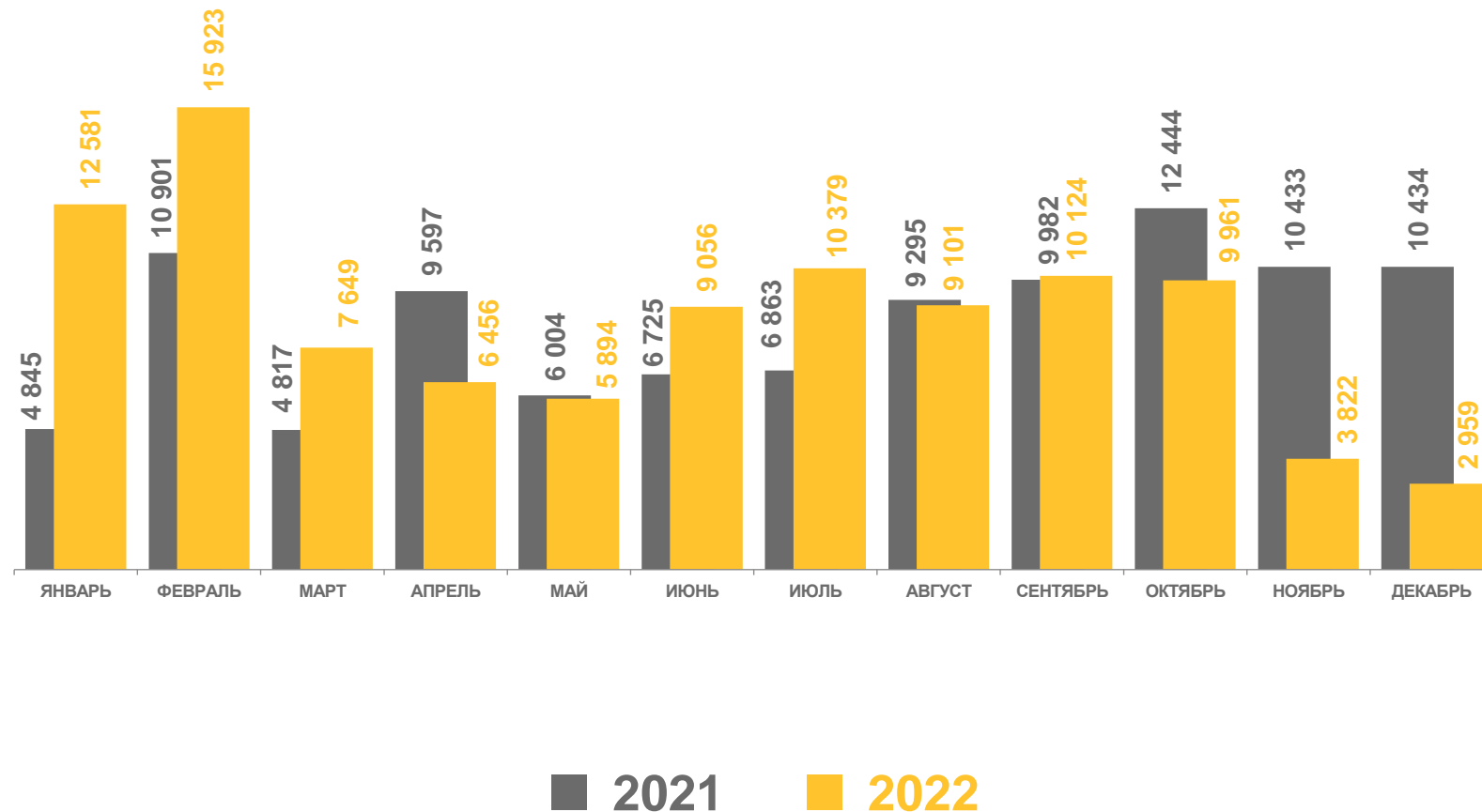
101,5% к соответствующему
периоду прошлого года

Введено квадратных метров
общей площади
за декабрь 2022

2 959 м² общей
площади

28,4% к соответствующему
месяцу прошлого года

Динамика ввода квадратных метров общей площади





ИНДИВИДУАЛЬНОЕ ЖИЛИЩНОЕ СТРОИТЕЛЬСТВО, ОСУЩЕСТВЛЯЕМОЕ НАСЕЛЕНИЕМ РЕСПУБЛИКИ КАЛМЫКИЯ



Введено квадратных метров
общей площади
за январь-декабрь 2022

103 905 м² общей
площади

101,5% к соответствующему
периоду прошлого года

796 домов / квартир



14,8% в сельской местности

15 391 м² общей
площади

138,2% к соответствующему
периоду прошлого года

113 домов / квартир



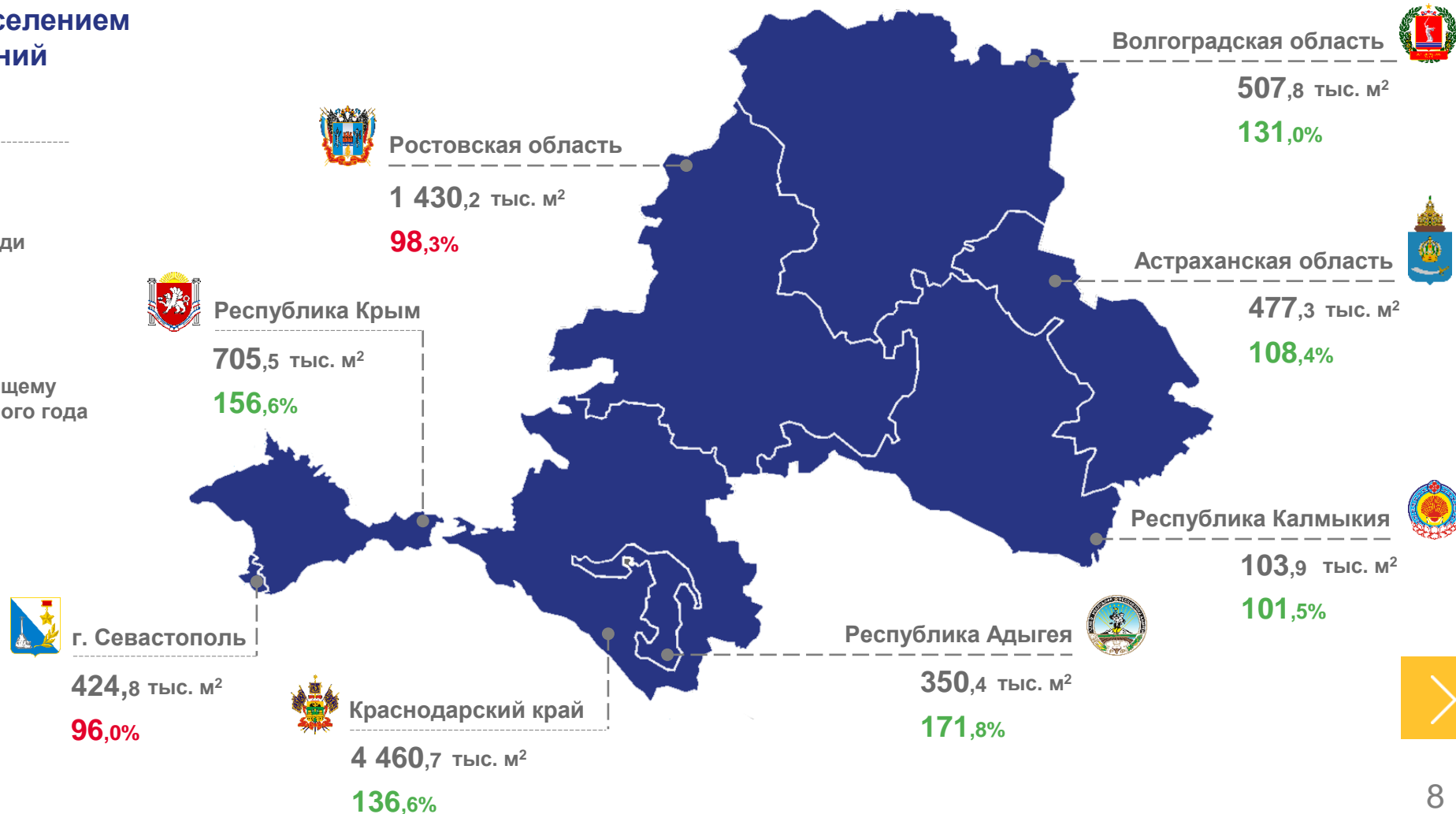


ИНДИВИДУАЛЬНОЕ ЖИЛИЩНОЕ СТРОИТЕЛЬСТВО, ОСУЩЕСТВЛЯЕМОЕ НАСЕЛЕНИЕМ ПО СУБЪЕКТАМ ЮЖНОГО ФЕДЕРАЛЬНОГО ОКРУГА

Из общего объёма - введено населением
общей площади жилых помещений
в Южном федеральном округе
за январь-декабрь 2022

8 460,5 тыс. м²
общей площади

125,4% к соответствующему
периоду прошлого года





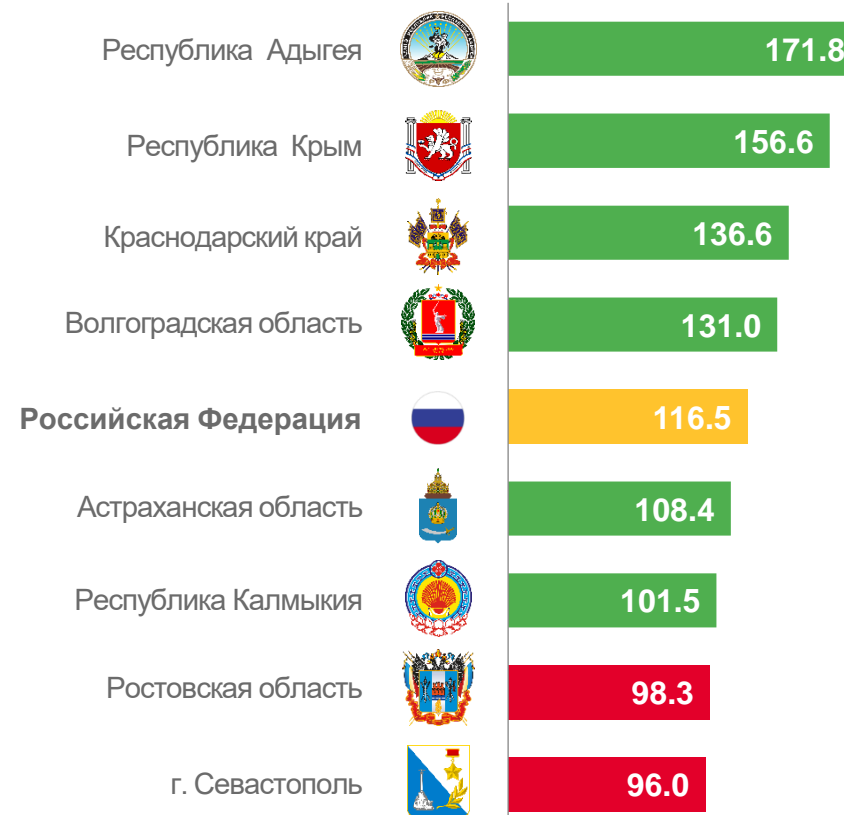
ТЕМПЫ РОСТА ЖИЛИЩНОГО СТРОИТЕЛЬСТВА ПО РЕГИОНАМ ЮЖНОГО ФЕДЕРАЛЬНОГО ОКРУГА

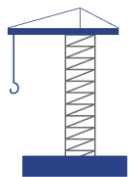
В ПРОЦЕНТАХ, ЯНВАРЬ-ДЕКАБРЬ 2022 К ЯНВАРЮ-ДЕКАБРЮ 2021

Ввод общей площади жилых помещений

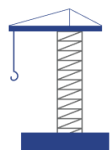


Из общего объёма - введено населением






ОБЪЁМ РАБОТ, ВЫПОЛНЕННЫХ ПО ВИДУ ЭКОНОМИЧЕСКОЙ ДЕЯТЕЛЬНОСТИ «СТРОИТЕЛЬСТВО» В РЕСПУБЛИКЕ КАЛМЫКИЯ



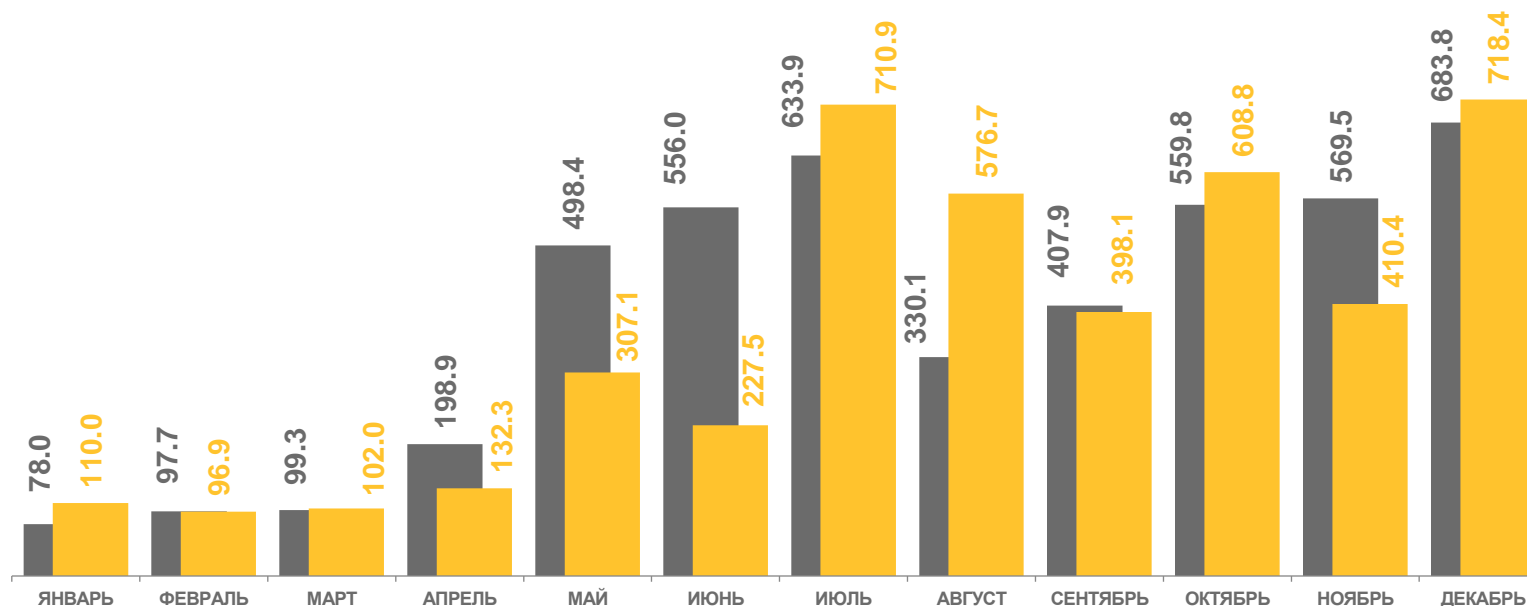
Выполнено собственными силами по виду деятельности «Строительство» за январь-декабрь 2022

4 399,1 млн рублей



Индекс физического объёма по виду деятельности «Строительство» за январь-декабрь 2022

81,0% к соответствующему периоду прошлого года



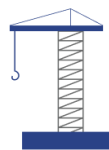
■ 2021

■ 2022



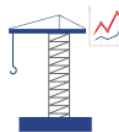


ОБЪЁМ РАБОТ, ВЫПОЛНЕННЫХ СОБСТВЕННЫМИ СИЛАМИ ОРГАНИЗАЦИЙ ПО ВИДУ ЭКОНОМИЧЕСКОЙ ДЕЯТЕЛЬНОСТИ «СТРОИТЕЛЬСТВО» ПО РЕГИОНАМ ЮЖНОГО ФЕДЕРАЛЬНОГО ОКРУГА



Объём работ, выполненных
собственными силами организаций ЮФО
по виду деятельности «Строительство»
за январь-декабрь 2022

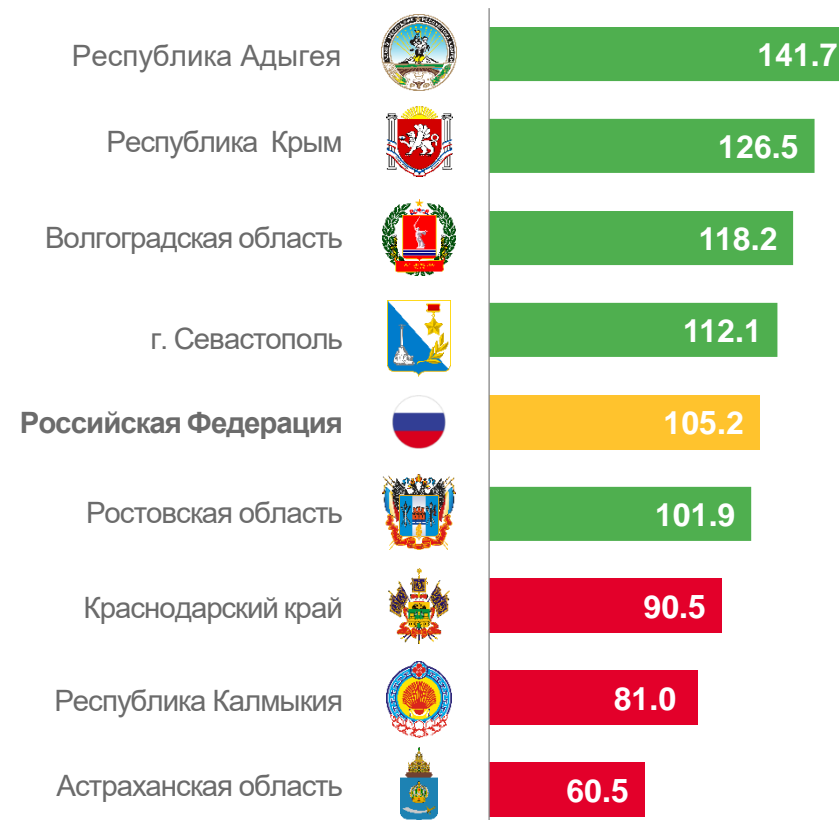
944 542,7 млн рублей

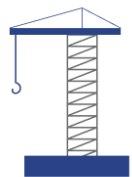


Индекс физического объёма
по виду деятельности «Строительство»
за январь-декабрь 2022

100,5% к соответствующему
периоду прошлого года

Январь-декабрь 2022
в % к соответствующему периоду 2021





ВВОД В ДЕЙСТВИЕ МОЩНОСТЕЙ И ОБЪЕКТОВ СОЦИАЛЬНО-КУЛЬТУРНОГО НАЗНАЧЕНИЯ ПО РЕСПУБЛИКЕ КАЛМЫКИЯ

В ЯНВАРЕ- ДЕКАБРЕ 2022



Помещение для крупного рогатого скота
тысяча мест

2,1



Дошкольные образовательные организации
мест

30



Помещение для овец
тысяча мест

3,7



Общеобразовательные организации
ученических мест

864



Электростанции возобновляемых источников энергии
тысяча киловатт

37,6



Дома-интернаты для престарелых и инвалидов (взрослых и детей)
место

40



Водопроводные сети
километр

8,6



Культовые сооружения
единиц

1

